

IZVJEŠĆE O KOMUNALNOM OTPADU ZA 2012. GODINU



IPA 2011 Multi-beneficiary Statistical
Co-operation Programme
Ovaj projekt financira EU.



AGENCIJA ZA
ZAŠTITU OKOLIŠA

IZVJEŠĆE O KOMUNALNOM OTPADU ZA 2012. GODINU



IPA 2011 Multi-beneficiary Statistical Co-operation Programme
Ovaj projekt financira Europska unija

Ova publikacija izrađena je uz pomoć Europske unije. Sadržaj ove publikacije isključiva je odgovornost Agencije za zaštitu okoliša i ni na koji se način ne može smatrati da odražava gledišta Europske unije.



IZVJEŠĆE O KOMUNALNOM OTPADU ZA 2012.GODIN

Izdavač:

AZO – Agencija za zaštitu okoliša

Glavni i odgovorni urednik:

Prof. dr. sc. Neven Voća, ravnatelj

Priredili:

Đurđica Požgaj, univ. spec. oecoling.

Edita Rod Putar, dr.vet.med.

Predrag Korica, univ.spec.techn.aliment.

Jasna Kufrin, dipl.ing.

Priprema za tisak:

Tiskara HIP, Zagreb

Tisak:

Tiskara HIP, Zagreb

Likovno oblikovanje naslovnice

Agencija za zaštitu okoliša

Naklada:

200 primjeraka

Zagreb, ožujak, 2014.

Agencija za zaštitu okoliša

Trg maršala Tita 8

10 000 Zagreb

Tel: (01) 48 86 840

Faks: (01) 48 26 173

E-mail: info@azo.hr

Internet: www.azo.hr

Umnožavanje i distribucija ove publikacije ili njezinih dijelova u bilo kojem obliku nisu dopušteni bez prethodnoga pismenoga odobrenja izdavača.



I. Sadržaj

Sažetak	
I Uvod	7
II Pregled stanja od 1995. do 2012. godine	8
2.1. Obuhvat stanovništva organiziranim skupljanjem komunalnog otpada	8
2.2. Količine komunalnog otpada u rh od 1995. do 2012.	8
2.3. Biorazgradivi komunalni otpad	9
2.4. Odlaganje komunalnog otpada u rh od 2010. do 2012.	10
III Komunalni otpad u 2012. godini	11
3.1. Sakupljači komunalnog otpada i obuhvat skupljanjem komunalnog otpada	11
3.2. Količine proizvedenog komunalnog otpada u 2012. godini	12
3.2.1. Gospodarenje komunalnim otpadom u 2012. godini	13
3.2.1.1. Međužupanijski prijevoz otpada	16
3.3. Odlaganje komunalnog otpada u 2012.	17
3.4. Biorazgradivi otpad u 2012.	22
IV Pregled po županijama	24
4.1. Zagrebačka županija	24
4.2. Krapinsko - zagorska županija	27
4.3. Sisačko – moslavačka županija	29
4.4. Karlovačka županija	32
4.5. Varaždinska županija	34
4.6. Koprivničko – križevačka županija	36
4.7. Bjelovarsko – bilogorska županija	39
4.8. Primorsko - goranska županija	41
4.9. Ličko – senjska županija	44
4.10. Virovitičko – podravska županija	45
4.11. Požeško – slavonska županija	47
4.12. Brodsko - posavska županija	48
4.13. Zadarska županija	51
4.14. Osječko – baranjaska županija	54
4.15. Šibensko – kninska županija	57
4.16. Vukovarsko – srijemska županija	59
4.17. Splitsko – dalmatinska županija	61
4.18. Istarska županija	65
4.19. Dubrovačko – neretvanska županija	68
4.20. Međimurska županija	70
4.21. Grad zagreb	73
V Zaključak	75
VI Dodatci	76
Dodatak 1: popis općina/gradova u kojima se provodi odvojeno sakupljanje otpada iz komunalnog otpada (organizirano od strane jls i u sklopu nacionalnog sustava gospodarenja posebnim kategorijama otpada), 2012. godina	76



<i>Dodatak 2: popis jls u kojima se provodi odvojeno sakupljanje biorazgradivog komunalnog otpada i popis jls u kojima se provodi odvojeno sakupljanje biootpada iz komunalnog otpada, 2012. godina.....</i>	<i>83</i>
<i>Dodatak 3: popis reciklažnih dvorišta koja su prijavila podatke za 2012. godinu.....</i>	<i>86</i>
<i>Dodatak 4: pregled jls za koje nije izvršena prijava podataka putem pl-sko obrazaca, te popis odlagališta za koja nije izvršena prijava podataka putem pl-opko obrazaca za 2012. godinu</i>	<i>89</i>
<i>Dodatak 5: popis službenih odlagališta otpada, status operativnosti i sanacije, stanje s krajem 2012. godine</i>	<i>89</i>
<i>Dodatak 6: određivanje vrste komunalnog otpada prema katalogu otpada.....</i>	<i>92</i>

SAŽETAK

Izvešće o komunalnom otpadu za 2012. godinu temelji se na podacima koje su prijavili sakupljači/prijevoznici komunalnog otpada putem obrazaca PL-SKO (Prijavni list za sakupljača/prijevoznika komunalnog otpada), sakupljači/prijevoznici proizvodnog otpada putem obrazaca PL-SPO (Prijavni list za sakupljača/prijevoznika proizvodnog otpada) kada se radi o komunalnom otpadu iz uslužnih djelatnosti, posjednici otpada putem obrazaca PL-PPO (Prijavni list za proizvođača/ posjednika proizvodnog otpada) kada se radi o trgovinama, otkupnim stanicama koje preuzimaju otpad od građana, operateri odlagališta putem obrazaca PL-OPKO (Prijavni list za oporabitelja/zbrinjatelja proizvodnog i/ili komunalnog otpada), propisanim *Pravilnikom o registru onečišćavanja okoliša* (NN 35/08), te na dodatno prikupljenim podacima odnosno procjenama.

Iako je obveza vođenja podataka o otpadu i prijava istih za 2012. godinu bila propisana *Zakonom o otpadu* (NN br. 178/04; 111/06; 60/08; 87/09), prilikom analize prijavljenih podataka uzimali su se u obzir ciljevi propisani *Zakonom o održivom gospodarenju otpadom* (NN br. 94/13) koji je bio na snazi u vrijeme provedbe analize.

Od ukupno 206 tvrtki koje su u 2012. godini obavljale djelatnost sakupljanja miješanog komunalnog otpada, podatke je (na obrascima PL-SKO) za 2012. godinu dostavilo njih 201. Podaci nisu dostavljeni za ukupno sedam općina, pa je za njih kao i za neobuhvaćeni dio stanovništva organiziranim sakupljanjem načinjena procjena količina nastalog otpada.

Odlaganje je prijavilo 139 odlagališta, a za tri odlagališta koja nisu dostavila podatke o količinama odloženog otpada načinjena je procjena odloženih količina.

Od 2011. godine sve općine i gradovi imaju organizirano sakupljanje i odvoz komunalnog otpada. Obuhvat stanovništva organiziranim skupljanjem u 2012. godini iznosio je 99%.

U odnosu na prethodne dvije godine, u 2012. godini ukupna količina proizvedenog komunalnog otpada porasla je za 2,5%.

Ukoliko se promatraju količine komunalnog otpada iz kućanstava one su u odnosu na 2011. godinu manje za 3%. No, kako se od 2011. u izračun ukupnih količina komunalnog otpada pribrajaju količine komunalnog otpada nastalog u uslužnom sektoru, ukupna količina komunalnog otpada je u porastu.

Ukupno je u 2012. godini proizvedeno 1 670 005 t komunalnog otpada. Godišnja količina komunalnog otpada po stanovniku iznosila je 390 kg, odnosno dnevna količina 1,1 kg proizvedenog komunalnog otpada po stanovniku.

Udio miješanog komunalnog otpada (ključni broj 20 03 01) u skupljenom otpadu činio je 77% odnosno 1 287 927 t.

U velikom broju jedinica lokalne samouprave još uvijek se ne provodi odvojeno skupljanje korisnih vrsta otpada iz komunalnog otpada.

Udio odvojeno sakupljenog komunalnog otpad iznosio je 23%, što je za 7% više u odnosu na 2011. godinu, odnosno 9% u odnosu na 2010. Količina odvojeno sakupljenog komunalnog otpada iznosila je 382 078 t (sve vrste komunalnog otpada osim miješanog komunalnog otpada).

Direktno na uporabu upućeno je 247 026 t komunalnog otpada odnosno 15% ukupne količine proizvedenog komunalnog otpada. Najveće stope uporabe bilježe se u Međimurskoj županiji (33,6%), Primorsko – goranskoj županiji (14,4%), i Varaždinskoj županiji (13,5%).

Korištenjem metode izračuna br. 2. iz Odluke Komisije 2011/753/EU, stopa recikliranja kućnog i sličnog otpada (metal, staklo, plastika, papir) za RH za 2012. godinu iznosi 26,2%, odnosno nešto više od polovice ciljanog udjela propisanog za 2020. godinu člankom 55. *Zakona o održivom gospodarenju otpadom* (NN br. 94/13).

Od ukupno proizvedenog biorazgradivog komunalnog otpada (1 078 295 t), 14,71% upućeno je na uporabu. Prema izračunima i procjenama Agencije za zaštitu okoliša, odloženo je 892 049 t biorazgradivog komunalnog otpada u 2012., što znači da je zadani cilj iz čl.24. *Zakona o održivom gospodarenju otpadom* (NN br.94/13) kojeg je trebalo ispuniti do kraja 2013. godine (567 131 t) premašen za oko 325 000 t, dok je cilj kojeg treba ispuniti do 2016 godine (378 088 t) premašen za 513 961 t. Na kompostiranje je upućeno 25 956 t biootpada iz komunalnog otpada.

Vodeće županije s obzirom na stopu uporabe biorazgradivog komunalnog otpada su Međimurska županija (28,44%), Varaždinska županija (11,24%), Grad Zagreb (10,79%) i Primorsko – goranska županija (10,65%).

Gradska/općinska reciklažna dvorišta prijavila su ukupno 10 322 t sakupljenog komunalnog otpada. Prijava je izvršena za 35 reciklažnih dvorišta i 13 posebnih sabirnih mjesta.

Do kraja 2012. godine ukupno je bilo aktivno 140 odlagališta na koja se odlagao komunalni otpad, dok su bila zatvorena 162 odlagališta na koja se odlagao komunalni otpad. Odloženo je ukupno 1 382 283 t komunalnog otpada.

Uz sufinanciranje Fonda za zaštitu okoliša i energetske učinkovitosti aktivnosti sanacije provest će se ukupno na 300 lokacija, dok će se sanacije na preostale



dvije lokacije potpuno financirati od strane jedinica lokalne samouprave.

Od ukupnoga broja aktivnih odlagališta komunalnog otpada, do kraja 2012. godine sanacija je završila na 19 lokacija, u tijeku je bila na 38 lokacija, a sanacija u pripremi bila je za 83 lokacije. Do kraja iste godine od ukupnog broja zatvorenih odlagališta, sanacija je završila na 94 lokacije, u tijeku je bila na 13 lokacija, a u pripremi za 55 lokacija.

Od procijenjenih oko 3 000 divljih/neslužbenih odlagališta, Fond za zaštitu okoliša i energetska učinkovitost je do kraja 2012. godine zaključio ugovore za ukupno 1 007 lokacija, od čega je ukupno sanirano 750 lokacija, uglavnom metodom uklanjanja otpada.

I. UVOD

Komunalni otpad je otpad nastao u kućanstvu i otpad koji je po prirodi i sastavu sličan otpadu iz kućanstva, osim proizvodnog otpada i otpada iz poljoprivrede i šumarstva. Prema Katalogu otpada komunalni otpad se označava ključnim brojevima iz grupe 20 (otpada iz kućanstava i slični otpad iz obrta, industrije i ustanova, uključujući odvojeno skupljene sastojke), a ukoliko se radi o ambalaži odvojeno skupljenoj iz komunalnog otpada koriste se i ključni brojevi podgrupe 15 01 (Dodatak 6 - *Određivanje vrste komunalnog otpada prema katalogu otpada*).

Za otpad iz kućanstava i otpad iz trgovina, industrije i iz ustanova koji je po svojstvima i sastavu sličan otpadu iz kućanstava, iz kojeg posebnim postupkom nisu izdvojeni pojedini materijali (kao što je papir, staklo i dr.) koristi se ključni broj 20 03 01 (miješani komunalni otpad).

Vrste komunalnog otpada koje sadrže opasna svojstva u Katalogu otpada označene su oznakom „*“ (zvjezdicom).

Postoje vrste otpada koje po definiciji mogu biti dio komunalnog otpada, ali ih se radi što jasnijeg prikaza sastava otpada označava ključnim brojevima iz drugih grupa. Npr. za otpadne gume koristi se ključni broj 16 01 03, za građevinski otpad od rušenja ili građenja kuća koriste se ključni brojevi iz grupe 17 itd. U svrhu ispravnog i dosljednog korištenja ključnih brojeva iz Kataloga otpada, na raspolaganju su Upute i pojmovnik za određivanje otpada prema Katalogu otpada (www.azo.hr).

Obveza vođenja podataka o komunalnom otpadu za 2012. godinu, bila je propisana *Zakonom o otpadu* (NN br. 178/04; 111/06; 60/08; 87/09), *Pravilnikom o gospodarenju otpadom* (NN br. 23/07; 111/07), te *Pravilnikom o registru onečišćavanja okoliša* (NN br. 35/08).

Pravilnikom o registru onečišćavanja okoliša definirani su obveznici dostave podataka, rokovi dostave podataka, količinski pragovi iznad kojih je obveznik dužan izvršiti prijavu podataka itd.

Komunalne tvrtke podatke o skupljenim količinama komunalnog otpada unose u obrazac PL-SKO i to isključivo vrste otpada iz grupe 20 i podgrupe 15 01 Kataloga otpada, dok se podaci o oporabljanim/zbrinutim količinama unose u obrazac PL-OPKO.

Podaci iz obrasca PL-SKO daju uvid u količine komunalnog otpada sakupljenog po pojedinim općinama/gradovima, obuhvat stanovništva organiziranim sakupljanjem komunalnog otpada, te u cjeloviti tijek komunalnog otpada.

Otpad iz uslužnih djelatnosti¹ sličan komunalnom otpadu (iz grupe 20 i podgrupe 15 01) prijavljen na PL-

SPO obrascima može se smatrati komunalnim otpadom te se takve prijave nastoje identificirati i količine pribrojiti komunalnom otpadu.

Također se kod izračuna ukupnih količina komunalnog otpada uzimaju u obzir i količine komunalnog otpada preuzete od građana u trgovinama, otkupnim stanicama metala i sl., koje isti prijavljuju kao posjednici otpada putem obrazaca PL-PPO (Prijavni list za proizvođača/ posjednika proizvodnog otpada).

Za potrebe prijave podataka, obveznici temeljem dobivenog vlastitog korisničkog računa koriste aplikaciju ROO raspoloživu na internetskim stranicama Agencije za zaštitu okoliša www.azo.hr. Upravni odjeli za zaštitu okoliša u županijama i Gradu Zagrebu obvezni su u suradnji s nadležnom inspekcijom osigurati provjeru potpunosti, dosljednosti i vjerodostojnosti podataka odnosno osigurati kontrolu kvalitete dostavljenih podataka. Nakon što Upravni odjeli provedu verificiraju prijavljenih podataka, dodatnu kontrolu kvalitete podataka obavlja Agencija za zaštitu okoliša. Na temelju provjerenih prijavljenih podataka Agencija izrađuje godišnje izvješće o komunalnom otpadu i „Izvješće o podacima iz registra onečišćavanja okoliša“ te ga objavljuje na www.azo.hr.

¹ NKD 2007 klasifikacija - od područja G – U osim razreda 46.77



II. PREGLED STANJA OD 1995. DO 2012. GODINE

II.1. OBUHVAT STANOVNIŠTVA ORGANIZIRANIM SAKUPLJANJEM KOMUNALNOG OTPADA

Od 2011. godine organiziranim sakupljanjem komunalnog otpada obuhvaćeni su svi gradovi i općine.

Prema prijavljenim podacima obuhvat stanovništva organiziranim sakupljanjem komunalnog otpada je u porastu, te je isti u 2012. godini iznosio 99%, što je za 3% više od vrijednosti obuhvata za prethodne dvije godine.

Kvantitativni cilj za 2015. godinu (90%) predviđen Strategijom gospodarenja otpadom RH (NN br. 130/05) ostvaren je još 2007. godine

Slika 1: Obuhvat stanovništva organiziranim sakupljanjem komunalnog otpada u RH



Manja odstupanja u podacima o obuhvatu stanovništva u odnosu na 2009. godinu posljedica su prelaska pojedinih komunalnih tvrtki na drugačiji način obračuna troškova usluge organiziranog skupljanja (prema broju članova kućanstva), uslijed čega su tvrtke načinile određene korekcije podataka.

U izračunu obuhvata stanovništva do 2011. godine koristio se popis stanovništva iz 2001. godine, dok se u izračunu za 2012. godinu koristio popis stanovništva za 2011. godinu.

II.2. KOLIČINE KOMUNALNOG OTPADA U RH OD 1995. DO 2012.

II.2.1. Ukupna količina komunalnog otpada

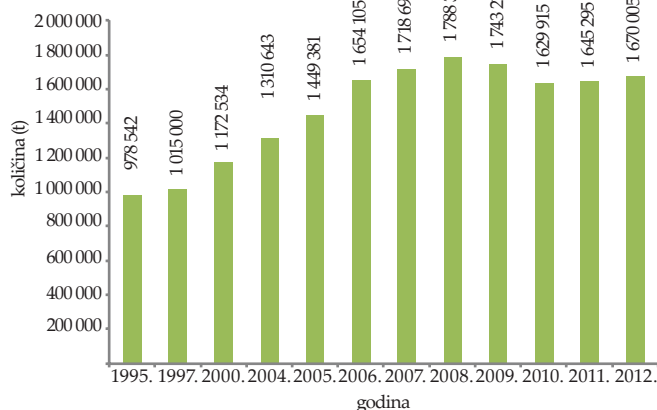
Podaci o proizvedenom komunalnom otpadu u Republici Hrvatskoj do 2005. godine u najvećoj su mjeri temeljeni na procjenama. Nakon 2006. godine količine se određuju prema podacima prijavljenima od strane obveznika, uz dodatnu procjenu podataka za neobuhvaćeni dio stanovništva organiziranim sakupljanjem i za općine za koje podaci nisu dostavljeni. Dodatno se od 2011. godine u izračunu koriste i podaci o komunalnom otpadu (otpadni papir i karton, ambalažni otpad, otpadna jestiva ulja, baterije i akumulatori...) koji potječe iz uslužnog sektora (škole, uredi, hoteli, trgovine...).

Porast količine komunalnog otpada bilježi se do 2008. godine nakon čega do 2010. godine slijedi smanjenje prijavljenih količina. Od 2011. godine ponovo se bilježi lagani porast količina.

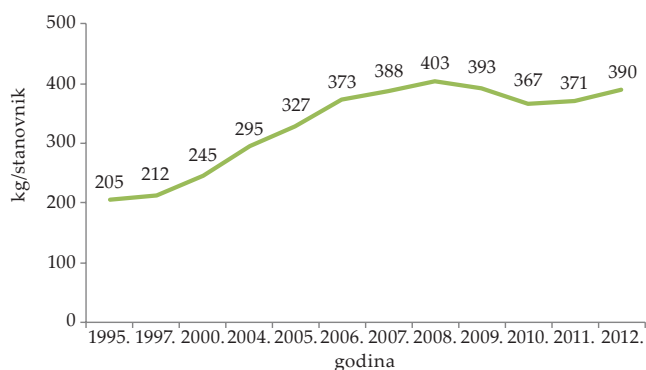
Unatoč laganom porastu ukupnih količina komunalnog otpada od 2011. koji je najvjerojatnije posljedica pribrajanja komunalnog otpada nastalog u uslužnom sektoru, ipak možemo govoriti o nastavku padajućeg trenda količina komunalnog otpada iz kućanstava.

U 2012. godini sakupljači komunalnog otpada prijavili su za 3% manje komunalnog otpada iz kućanstava u odnosu na 2011. godinu, no, kako je u izračun za 2012. godinu uključen i značajan dio komunalnog otpada koji potječe iz uslužnih djelatnosti (škole, uredi, hoteli...) ukupna količina komunalnog otpada je za približno 1,5% veća u odnosu na 2011. godinu odnosno za 2,5% u odnosu na 2010. godinu.

Slika 2: Količine proizvedenog komunalnog otpada u RH



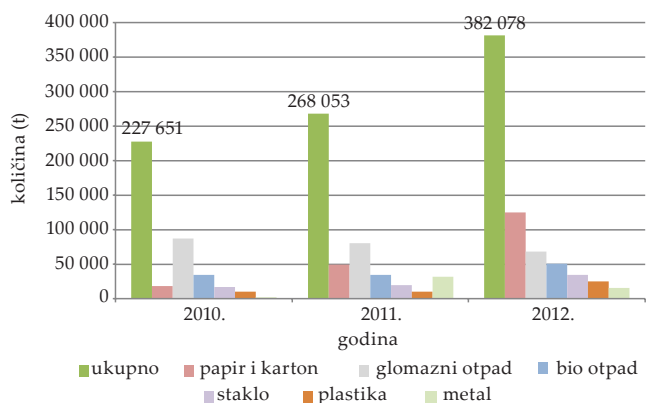
Slika 3: Godišnje količine proizvedenog komunalnog otpada po stanovniku u RH u razdoblju od 1995. do 2012.



Odvojeno sakupljeni komunalni otpad u RH od 2010. do 2012.

Od 2010. do 2012. godine bilježi se porast odvojeno sakupljenog komunalnog otpada². Udio odvojeno sakupljenog komunalnog otpada u 2012. godini iznosio je 23% što je za 7% više u odnosu na 2011. godinu, odnosno za 9% više u odnosu na 2010. godinu. Navedenom porastu djelomično je pridonijelo i uključivanje u izračun količine komunalnog otpada iz uslužnog sektora. Najveći porast odvojenog sakupljanja zabilježen je za papir, staklo i plastiku.

Slika 4: Količine odvojeno sakupljenog komunalnog otpada u RH u razdoblju od 2010. do 2012.



Sukladno članku 55. *Zakona o održivom gospodarenju otpadom* (NN br. 94/13) koji prenosi odredbe Okvirne direktive o otpadu, RH je obvezna do 1. siječnja 2020. putem nadležnih tijela osigurati pripremu za ponovnu uporabu i recikliranje sljedećih otpadnih materijala: papir, metal, plastika i staklo iz kućanstva, a po mogućnosti i iz drugih izvora ako su ti tokovi otpada slični otpadu iz kućanstva, u minimalnom udjelu od 50% mase otpada.

Za izračunavanje ostvarivanja navedenog cilja obvezno je primijeniti jednu od četiri predložene metode Odlukom Komisije 2011/753/EU o uspostavi pravila i metoda izračuna za provjeru poštivanja ciljeva iz članka

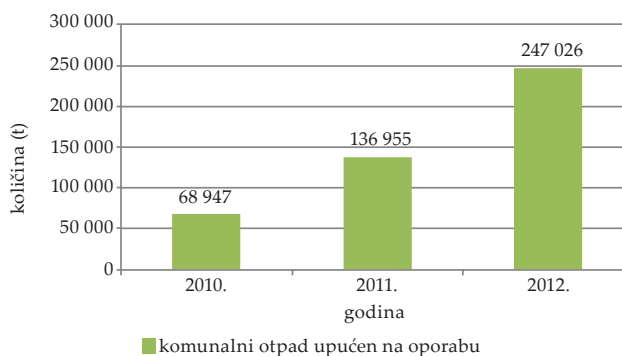
² sve vrste komunalnog otpada osim miješanog komunalnog otpada ključnog broja 20 03 01

11. (2) Direktive 2008/98/EZ Europskog parlamenta i vijeća odnosno Okvirne direktive o otpadu.

Korištenjem metode izračuna br. 2. iz Odluke Komisije 2011/753/EU, stopa recikliranja kućnog i sličnog otpada (papir, metal, plastika i staklo) za RH za 2012. godinu iznosi nešto više od polovice ciljanoga udjela za 2020. godinu odnosno 26,2%.

U razdoblju od 2010. do 2012. godine također se bilježi porast udjela komunalnog otpada upućenog na oporabu za 11%. Na oporabu je u 2012. godini osim odvojeno sakupljenog komunalnog otpada upućeno i 3 018 t miješanoga komunalnoga otpada.

Slika 5: Količine komunalnog otpada upućenog na oporabu u razdoblju od 2010. do 2012., RH



Prema posljednjim podacima za 2012. godinu oko 2/3 odvojeno sakupljenog komunalnog otpada izravno preuzimaju oporabitelji, dok preostalu količinu (npr. glomazni otpad) preuzmu odlagališta otpada na kojima se eventualno još određena količina izdvoji za potrebe uporabe. U velikom broju JLS još uvijek se ne provodi odvojeno sakupljanje komunalnog otpada.

II.3. BIORAZGRADIVI KOMUNALNI OTPAD

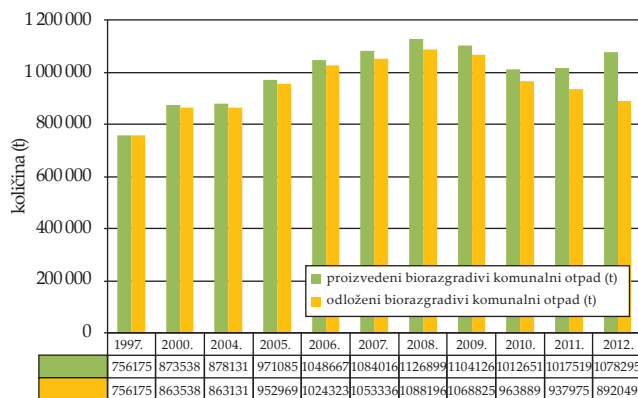
Zakonom o održivom gospodarenju otpadom (NN 94/13) biorazgradivi komunalni otpad definiran je kao otpad nastao u kućanstvu i otpad koji je po prirodi i sastavu sličan otpadu iz kućanstva, osim proizvodnoga otpada i otpada iz poljoprivrede, šumarstva, a koji u svom sastavu sadrži biološki razgradiv otpad.

Biorazgradivi komunalni otpad uglavnom čine vrste otpada poput papira i kartona, biootpada, tekstila i drva, te bi u što većoj mjeri trebale biti odvojeno sakupljene iz komunalnog otpada i zbrinute na način koji bi omogućio postizanje cilja propisanog čl.24. *Zakonom o održivom gospodarenju otpadom* (NN br. 94/13), prema kojemu najveća odložena količina biorazgradivog komunalnog otpada do kraja 2013. ne bi smijela premašiti 567 131 tona.

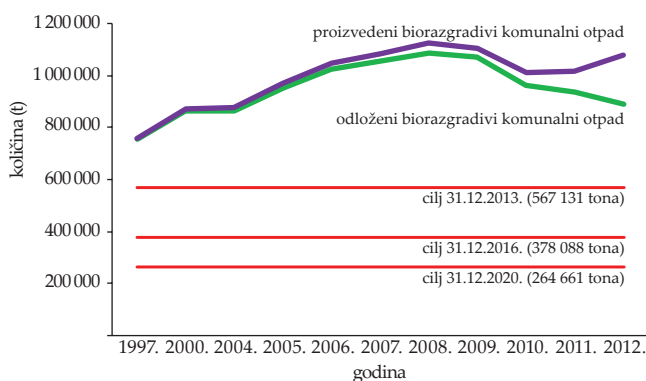
Količine odloženog biorazgradivog komunalnog otpada u razdoblju od 2010. do 2012. godine su u laganom padu. Prema prijavljenim podacima za 2012. godinu, na odlagališta u RH odložilo se oko 83% proizvedenog biorazgradivog komunalnog otpada odnosno 892 049 t.



Slika 6: Proizvedeni i odloženi biorazgradivi komunalni otpad u RH u razdoblju od 1997. do 2012.



Slika 7: Proizvedeni i odloženi biorazgradivi komunalni otpad za razdoblje od 1997. do 2012. u odnosu na ciljane količine propisane Direktivom o odlaganju otpada



Podaci o biorazgradivom komunalnom otpadu izračunati su primjenom vrijednosti za maseni udio biorazgradivog otpada u miješanom komunalnom otpadu od 67% prema preporuci EUROSTAT-a (za zemlje koje nemaju određen sastav miješanog komunalnog otpada).

Tako dobivenoj količini biorazgradivog otpada iz miješanog komunalnog otpada pribrojila se količina odvojeno sakupljenog biorazgradivog otpada. Za neke vrste odvojeno sakupljenog komunalnog otpada poput papira, zelenog otpada iz vrtova i parkova itd. uzelo se u obzir da su 100% biorazgradive, pa su pribrojene u cijelosti. Za neke vrste otpada poput tekstila, drva, otpada od čišćenja ulica koristili su se udjeli biorazgradivih komponenti po uzoru pojedinih zemalja EU (tekstil i drvo 50%, ostaci od čišćenja ulica 67%...). Dodatno za glomazni otpad (klj.br. 20 03 07) i komunalni otpad koji nije specificiran na drugi način (klj. br. 20 03 99- uglavnom otpad od sanacije divljih odlagališta) korišteni udjeli biorazgradivih komponenti izračunati su temeljem dostavljenih analiza sastava otpada ili procjena dobivenih od komunalnih tvrtki koje su u 2012. godini sudjelovale sa najvećim udjelom u proizvedenim količinama tih vrsta otpada.

Nepostojanje preporučene jedinstvene metodologije

za određivanje sastava komunalnog otpada, a time i neprovođenje sustavnog praćenja sastava komunalnog otpada u najvećem broju gradova/općina dovodi u pitanje vjerodostojnost opisanog izračuna posebno za one općine i gradove koji izdvajaju biorazgradivi otpad iz komunalnog otpada.

II.4. ODLAGANJE KOMUNALNOG OTPADA U RH OD 2010. DO 2012.

Uz sufinanciranje FZOEU-a aktivnosti sanacije provest će se ukupno na 300 lokacija, dok će se sanacije na preostale dvije lokacije potpuno financirati od strane jedinica lokalne samouprave.

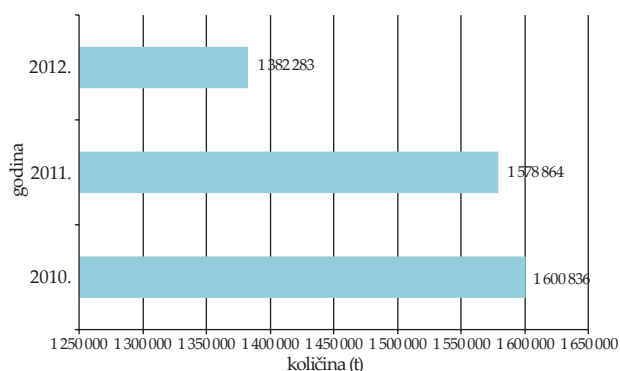
Od ukupnoga broja aktivnih odlagališta komunalnog otpada, do kraja 2012. godine sanacija je završila na 19 lokacija, u tijeku je bila na 38 lokacija, a sanacija u pripremi bila je za 83 lokacije. Do kraja iste godine, od ukupnog broja zatvorenih odlagališta, sanacija je završila na 94 lokacije, u tijeku je bila na 13 lokacija, a u pripremi za 55 lokacija (Dodatak 5).

Od procijenjenih oko 3 000 divljih/neslužbenih odlagališta, FZOEU je do kraja 2012. godine zaključio ugovore za ukupno 1 007 lokacija, od čega je ukupno sanirano 750 lokacija, uglavnom metodom uklanjanja otpada.

Do kraja 2012. godine ukupno je bilo aktivno 140 odlagališta na koja se odlagao komunalni otpad, dok su zatvorena bila 162 odlagališta na koja se odlagao komunalni otpad.

Količine odloženog komunalnog otpada smanjile su se u razdoblju od 2010. do 2012. godine za gotovo 14%, što se može pripisati smanjenoj proizvodnji miješanog komunalnog otpada i ostalog otpada iz kućanstava uslijed gospodarske krize, a ne provođenja mjera usmjerenih na unaprijeđenje sustava gospodarenja otpadom.

Slika 8: Količine odloženog komunalnog otpada u RH u razdoblju od 2010. do 2012.



III. KOMUNALNI OTPAD U 2012. GODINI

III.1. SAKUPLJAČI KOMUNALNOG OTPADA I OBUHVAT SAKUPLJANJEM KOMUNALNOG OTPADA

Od ukupno 206 tvrtki koje su u 2012. godini obavljale djelatnost sakupljanja miješanog komunalnog otpada, podatke je (na obrascima PL-SKO) za 2012. godinu dostavila 201 tvrtka. Podaci nisu dostavljeni za ukupno

sedam općina (Dodatak 4), za koje je načinjena procjena količina nastalog otpada.

U 2012. godini troškovi usluge organiziranog sakupljanja miješanog komunalnog otpada obračunavali su se prema po volumenu u 69 gradova, prema „članovima u kućanstvu“ u 33 grada, dok se u nekolicini gradova pri formiranju cijene koristila kombinacija prethodno navedenih parametara. Po m² troškovi su se obračunavali u 3 grada.³

Za 14 gradova nema podataka.

Tablica 1: Sakupljači miješanog komunalnog otpada (20 03 01) u 2012.

Županija	Broj tvrtki koje obavljaju djelatnost sakupljanja miješanog komunalnog otpada (20 03 01)	Broj tvrtki koje su prijavile sakupljanje miješanog komunalnog otpada (20 03 01)	Broj tvrtki koje imaju dozvolu za sakupljanje miješanog komunalnog otpada (zaključno sa svibnjem 2012) ⁴
Zagrebačka	9	9	6
Krapinsko - zagorska	6	6	7
Sisačko - moslavačka	12	12	19
Karlovačka	13	13	9
Varaždinska	6	6	10
Koprivničko - križevačka	7	6	7
Bjelovarsko - bilogorska	9	9	5
Primorsko - goranska	13	13	17
Ličko - senjska	12	12	13
Virovitičko - podravska	5	5	6
Požeško - slavonska	2	2	2
Brodsko - posavska	8	8	7
Zadarska	22	20	6
Osječko - baranjska	15	15	11
Šibensko - kninska	18	18	7
Vukovarsko - srijemska	15	15	16
Splitsko - dalmatinska	27	26	3
Istarska	10	10	7
Dubrovačko - neretvanska	17	15	3
Međimurska	5	5	3
Grad Zagreb	1	1	4
Ukupno:	206	201	156

Organizirano sakupljanje komunalnog otpada u 2012. provodilo se u svim općinama i gradovima, a bilo je obuhvaćeno 99% stanovništva RH. Prilikom izračuna obuhvata stanovništva Agencija je koristila popis stanovništva iz 2011⁵.

³ Pregled podataka iz Registra dozvola i potvrda za gospodarenje otpadom za 2012., AZO

⁴ Izvor: Ministarstvo graditeljstva i prostornog uređenja (stanje na dan 31. prosinca 2012., podaci za 114 gradova)

⁵ Statistički ljetopis 2013

Pojedine komunalne tvrtke za procjenu obuhvata koristile su popis stanovništva iz 2001. godine, što može biti razlog da je prijavljeni broj stanovnika obuhvaćen sakupljanjem veći od ukupnoga broja stanovnika u županiji.



Tablica 2: Obuhvat stanovništva organiziranim sakupljanjem komunalnog otpada u RH u 2012.

Županija	Broj stanovnika (DZS, popis 2011.)	Broj stanovnika obuhvaćen organiziranim sakupljanjem	Obuhvat (%)
Zagrebačka	317 606	323 815	102
Krapinsko-zagorska	132 892	119 364	90
Sisačko-moslavačka	172 439	163 488	95
Karlovačka	128 899	126 638	98
Varaždinska	175 951	147 292	84
Koprivničko-križevačka	115 584	113 160	98
Bjelovarsko-bilogorska	119 764	115 944	97
Primorsko-goranska	296 195	298 938	101
Ličko-senjska	50 927	52 189	102
Virovitičko-podravska	84 836	93 026	110
Požeško-slavonska	78 034	67 580	87
Brodsko-posavska	158 575	166 252	105
Zadarska	170 017	169 198	100
Osječko-baranjska	305 032	297 032	97
Šibensko-kninska	109 375	125 460	115
Vukovarsko-srijemska	179 521	184 981	103
Splitsko-dalmatinska	454 798	473 285	104
Istarska	208 055	217 345	104
Dubrovačko-neretvanska	122 568	126 242	103
Međimurska	113 804	99 766	88
Grad Zagreb	790 017	780 000	99
Ukupno:	4 284 889	4 260 995	99

III.2. KOLIČINE PROIZVEDENOG KOMUNALNOG OTPADA U 2012. GODINI

U 2012. godini ukupno je proizvedeno 1 670 005 t komunalnog otpada. Od toga je u Registar onečišćavanja okoliša putem obrazaca PL-SKO prijavljeno 1 470 691 t. Preostala količina od 199 314 t odnosi se dodatno utvrđene količine:

- procijenjene količine za neobuhvaćeni dio stanovništva organiziranim skupljanjem;
- procijenjene količine za sedam općina za koje podaci nisu dostavljeni (Dodatak 4);
- dio količina koje potječu iz uslužnih djelatnosti (ambalažni otpad, otpadna jestiva ulja, otpadne baterije i akumulatori) koje se mogu smatrati komunalnim otpadom⁶, prijavljene putem PL-SPO obrazaca;
- količine komunalnog otpada koje su prijavili po-

⁶ NKD 2007. – područja: G-U osim razreda 46.77 (Trgovina na veliko ostacima i otpacima)

sjednici otpada putem obrazaca PL-PPO (npr. otupne stanice metala);

- razlike u količinama odloženog i kompostiranog otpada prijavljenim putem obrazaca PL-SKO i PL-OPKO obrazaca.

Udio proizvedenog miješanog komunalnog otpada (ključni broj 20 03 01) iznosio je 77% odnosno 1 287 927 t.

Godišnja količina komunalnog otpada po stanovniku iznosila je 390 kg odnosno dnevna količina je iznosila oko 1 kg.

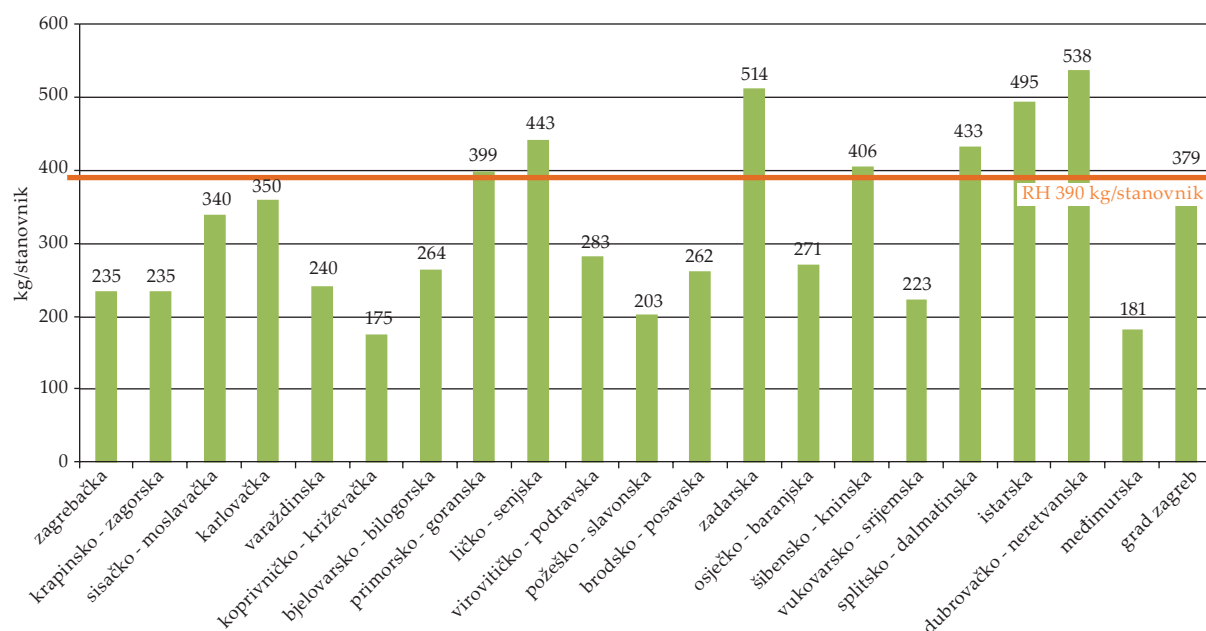
Tablica 3: Količine komunalnog otpada u 2012., po županijama

Županija	Ukupna količina proizvedenog komunalnog otpada (t)	Količina otpada po stanovniku (kg/stan)	Proizvedeni miješani komunalni otpad (20 03 01) (t)
Zagrebačka	76 258	235	65 711
Krapinsko-zagorska	28 050	235	25 371
Sisačko-moslavačka	55 514	340	52 462
Karlovačka	45 572	360	39 307
Varaždinska	35 406	240	30 142
Koprivničko-križevačka	19 844	175	17 820
Bjelovarsko-bilogorska	30 560	264	28 302
Primorsko-goranska	119 301	399	93 736
Ličko-senjska	23 117	443	21 565
Virovitičko-podravska	26 326	283	23 925
Požeško-slavonska	13 686	203	12 746
Brodsko-posavska	43 501	262	39 935
Zadarska	86 954	514	82 037
Osječko-baranjska	80 388	271	75 083
Šibensko-kninska	50 976	406	46 933
Vukovarsko-srijemska	41 193	223	39 881
Splitsko-dalmatinska	205 092	433	183 722
Istarska	107 627	495	95 958
Dubrovačko-neretvanska	67 955	538	56 735
Međimurska	18 081	181	12 187
Grad Zagreb	295 293	379	221 966
Dodatno utvrđene količine i procjene:	199 314		22 405
Ukupno:	1 670 005	390	1 287 927

Količine otpada po stanovniku u pojedinim županijama ukazuju na nelogičnosti, koje su vjerojatno nastale uslijed nedovoljno dobre procjene komunalnih tvrtki u slučajevima kad se ne provodi vaganje ili uslijed prijave proizvodnoga otpada pod komunalni otpad (npr. građevinski otpad).

Veća vrijednost specifične količine proizvedenog komunalnog otpada od vrijednosti za nacionalnu razinu (390 kg/stanovnik) bilježi se kod priobalnih županija što se može pripisati utjecaju turizma.

Slika 9: Specifična količina proizvedenog komunalnog otpada u 2012., po županijama



III.2.1. Gospodarenje komunalnim otpadom u 2012. godini

U 2012. godini odvojeno je sakupljeno 382 078 t komunalnog otpada (23%). Izravno je oporabiteljima upućeno 247 026 t uključujući i 3 018 tona miješanog komunalnog otpada upućenog na mehaničko – biološku obradu u Varaždinskoj županiji. Time nacionalna stopa komunalnog otpada upućenog na oporabu iznosi 15%.

Preostala količina je privremeno uskladištena ili prosljeđena odlagalištima gdje su se eventualno izdvojile iskoristive komponente i prosljeđene na oporabu (npr. glomazni otpad), što iz prijava obveznika nije vidljivo.

U velikom broju jedinica lokalne samouprave još uvijek

se ne provodi odvojeno sakupljanje korisnih vrsta otpada iz komunalnog otpada. Prema prijavljenim podacima za 2012. primarna selekcija metala, stakla, plastike i papira iz komunalnog otpada organizirana od strane JLS provodi se u tek 200-tinjak općina/ gradova, a ako se uzme u obzir i nacionalni sustav gospodarenja posebnim kategorijama otpada (ambalažni, baterije i akumulatori, otpadna jestiva ulja...) onda broj JLS u kojima se provodi primarna selekcija iznosi 336 (Dodatak 1).

Odlagalištima otpada sakupljači/prijevoznici predali su 1 380 397 t komunalnog otpada odnosno 83% ukupno proizvedenog komunalnog otpada. Za količinu od 9 098 t miješanog komunalnog otpada nije utvrđen način gospodarenja.

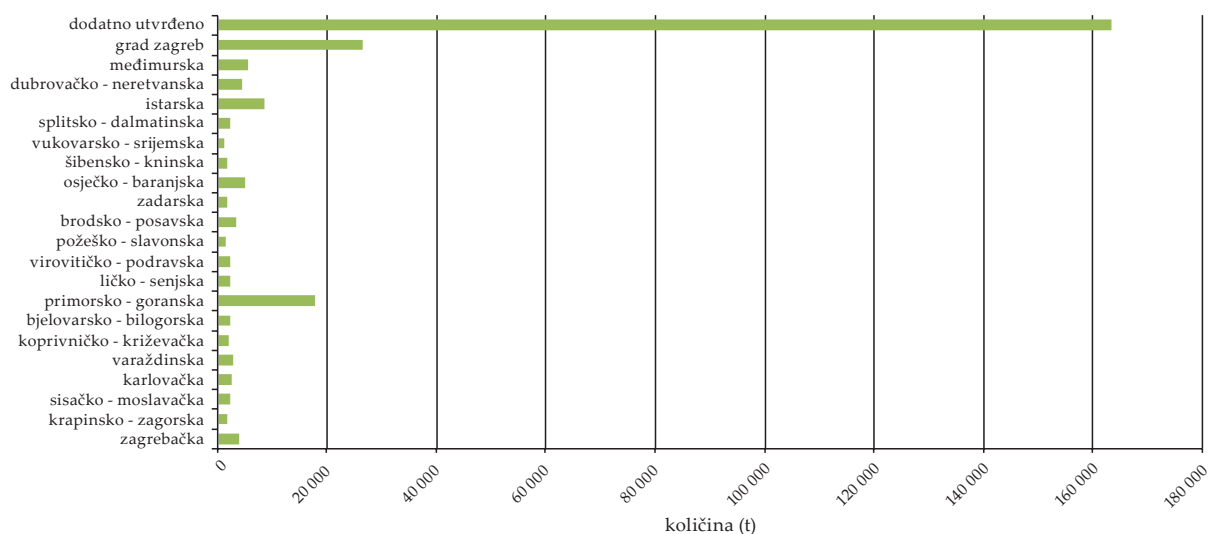
Tablica 4: Količine odvojeno sakupljenog komunalnog otpada u 2012., po županijama

Županija	Ostale vrste komunalnog otpada (t)	Papir (t)	Plastika (t)	Metal (t)	Staklo (t)	Glomazni otpad (t)	Tekstil (t)	Biootpad (t)
Zagrebačka	10 546,54	1 439	484	30	812	3 945	4	264
Krapinsko-zagorska	2 678,46	221	139	20	232	1 102		274
Sisačko-moslavačka	3 051,34	362	327	27	365	1 295		407
Karlovačka	6 264,39	114	478	14	654	3 260		449
Varaždinska	5 264,97	122	680	37	780	853		498
Koprivničko-križevačka	2 024,36	539	320	7	381	311	6	58
Bjelovarsko-bilogorska	2 257	678	86	2	297			401
Primorsko-goranska	25 565,11	3 982	2 098	1 077	2 797	5 976		7 174
Ličko-senjska	1 551,18	157	124	12	312			892
Virovitičko-podravska	2 400,49	941	377	11	168	27		77
Požeško-slavonska	940,12	65	167	8	270	122		309
Brodsko-posavska	3 566,16	1 301	468	47	508			323
Zadarska	4 917,45	559	92	1	305	3 073		42



Županija	Ostale vrste komunalnog otpada (t)	Papir (t)	Plastika (t)	Metal (t)	Staklo (t)	Glomazni otpad (t)	Tekstil (t)	Biootpad (t)
Osječko-baranjska	5 305,20	2 243	379	39	632	375		895
Šibensko-kninska	4 042,56	1 001	14		5	2 638		78
Vukovarsko-srijemska	1 312,37	73	89	4	119	343		4
Splitsko-dalmatinska	21 370,22	509	6		1 029	14 635		81
Istarska	11 668,85	2 055	1 506	167	2 472	1 494		1 469
Dubrovačko-neretvanska	11 220,62	1 571	144	27	2 017	2 833		
Međimurska	5 893,85	1 054	1 143	223	670	764		1 669
Grad Zagreb	73 326,71	1 447	1 695	500	818			21 171
Dodatno utvrđene količine:	176 909	104 179	13 230	12 905	18 104	24 445	12	14 276
Ukupno :	382 078	124 615	24 046	15 157	33 747	67 490	22	50 806

Slika 10: Količine odvojeno sakupljenih vrsta otpada (metal, staklo, plastika, papir) iz komunalnog otpada u 2012., po županijama



Značajne količine odvojeno sakupljenih vrsta otpada iz uslužnih djelatnosti poput ambalažnog otpada, papira i kartona, baterija i akumulatora, otpadnih jestivih ulja prijavljuju se putem obrazaca PL-SPO iako su izdvojene iz komunalnog otpada. Ovakav otpad nastojalo se identificirati u što većoj mjeri i pribrojiti komunalnom otpadu.

Kako sa obrazaca PL-SPO nije vidljivo porijeklo otpada navedene količine nisu mogle biti raspodjeljene po županijama (slika 10), te je moguće da neke županije imaju ipak veću stopu odvojenog sakupljanja iz komunalnog otpada nego što je to prikazano u Tablici 5.

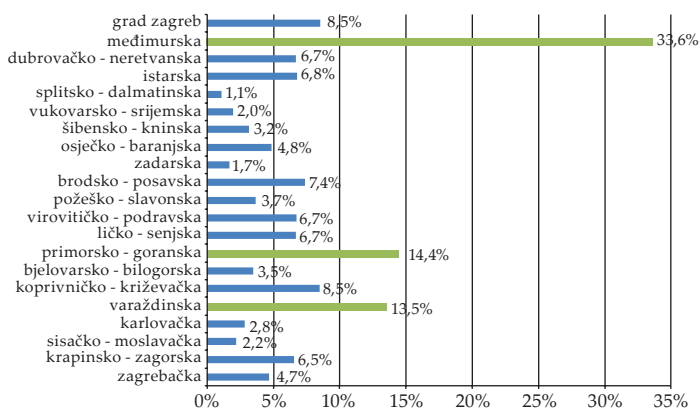
Tablica 5: Gospodarenje komunalnim otpadom u 2012., po županijama

Županija	Ukupna količina proizvedenog komunalnog otpada (t)	Predano odlagalištu (t)	Udio komunalnog otpada upućenog odlagalištima (%)	Direktno upućeno na uporabu (t)	Udio komunalnog otpada upućenog na uporabu (%)
Zagrebačka	76 258	72 046	94,5	3 548	4,7
Krapinsko-zagorska	28 050	25 841	92,1	1 834	6,5
Sisačko-moslavačka	55 514	54 295	97,8	1 204	2,2
Karlovačka	45 572	44 276	97,2	1 281	2,8
Varaždinska	35 406	28 279	79,9	4 775	13,5
Koprivničko-križevačka	19 844	18 113	91,3	1 687	8,5
Bjelovarsko-bilogorska	30 560	29 493	96,5	1 067	3,5
Primorsko-goranska	119 301	73 032	61,2	17 219	14,4
Ličko-senjska	23 117	21 565	93,3	1 550	6,7
Virovitičko-podravska	26 326	24 554	93,3	1 771	6,7
Požeško-slavonska	13 686	13 176	96,3	504	3,7
Brodsko-posavska	43 501	40 258	92,5	3 219	7,4
Zadarska	86 954	85 446	98,3	1 476	1,7

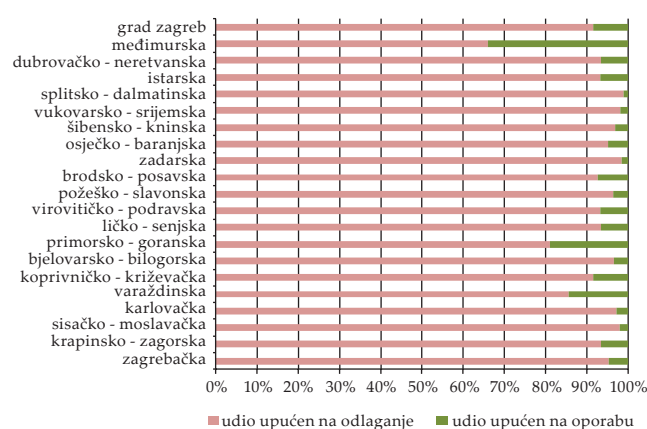
Županija	Ukupna količina proizvedenog komunalnog otpada (t)	Predano odlagalištu (t)	Udio komunalnog otpada upućenog odlagalištima (%)	Direktno upućeno na uporabu (t)	Udio komunalnog otpada upućenog na uporabu (%)
Osječko-baranjska	80 388	76 486	95,1	3 891	4,8
Šibensko-kninska	50 976	49 358	96,8	1 618	3,2
Vukovarsko-srijemska	41 193	40 387	98,0	806	2,0
Splitsko-dalmatinska	205 092	202 854	98,9	2 238	1,1
Istarska	107 627	99 754	92,7	7 300	6,8
Dubrovačko-neretvanska	67 955	63 424	93,3	4 532	6,7
Međimurska	18 081	11 810	65,3	6 072	33,6
Grad Zagreb	295 293	270 084	91,5	25 152	8,5
Dodatno utvrđene količine i procjene:	199 314	35 867	18,0	154 284	77,3
Ukupno:	1 670 005	1 380 397	82,7	247 026	14,8

Najveće stope komunalnoga otpada upućenog na uporabu zabilježene su u Međimurskoj županiji (33,6%), Primorsko – goranskoj županiji (14,4%) i Varaždinskoj županiji (13,5%), a najmanje u Splitsko - dalmatinskoj županiji (1,1%) i Zadarskoj županiji (1,7%) (Tablica 5, Slike 11 i 12).

Slika 11: Stopa komunalnog otpada upućenog na uporabu u 2012., po županijama



Slika 12: Gospodarenje komunalnim otpadom u 2012., po županijama



Tablica 6: Količine proizvedenog komunalnog otpada u 2012., po ključnom broju⁷

Ključni broj otpada	Proizvedeno (t)	Odloženo (t)	Upućeno na uporabu / osim kompostiranja (t)	Kompostirano (t)	Upućeno na D15 (t)	Ostalo (t) ⁷
15 01 01	88 257	92	88 113		7	45
15 01 02	23 529	25	23 390		14	100
15 01 03	3 019	41	2 960		17	1
15 01 04	2 733		2 730			3
15 01 05	951	721	210			20
15 01 06	3 821	2 233	1 589			
15 01 07	33 557	1	33 536			20
15 01 10*	24		20			4
20 01 01	36 358	107	35 828		331	93
20 01 02	190	41	149			
20 01 08	3 271	22		3 250		
20 01 10	6		6			
20 01 11	16	12				4
20 01 21*	49		49			
20 01 23*	1 548		1 537			11
20 01 25	1 175		1 140		4	31
20 01 27*	9					9
20 01 32						
20 01 33*	282		279			2
20 01 34	39		22			17

⁷ privremeno uskladišteno, ostali D postupci, neregistrirani postupci gospodarenja otpadom



Ključni broj otpada	Proizvedeno (t)	Odloženo (t)	Upućeno na uporabu / osim kompostiranja (t)	Kompostirano (t)	Upućeno na D15 (t)	Ostalo (t) ⁷
20 01 35*	7 952		7 950			2
20 01 36	859		856			3
20 01 38	590	2	588			
20 01 39	517	229	258			31
20 01 40	12 423		12 423			
20 01 99	1 272	1 202	70			
20 02 01	38 288	14 449	713	21 756	845	526
20 02 02	17 200	17 200				
20 02 03	1 757	1 681	50			26
20 03 01	1 287 927	1 247 041	3 018		28 771	9 098
20 03 02	8 071	6 751		890	430	
20 03 03	11 014	10 350			597	68
20 03 06	268	208		60		
20 03 07	68 173	63 265	3 536		1 365	6
20 03 99	14 856	14 725	50		81	
Ukupno	1 670 005	1 380 397	221 070	25 956	32 461	10 121

Tablica 7: Odvojeno sakupljeni komunalni otpad u 2012.

Vrsta otpada	Količina (t)
papir i karton	124 615
glomazni otpad	68 173
biootpad	50 806
staklo	33 747
plastika	24 046
zemlja i kamenje	17 200
metal	15 157
električni i elektronički otpad	10 407
drvo	3 610
baterije i akumulatori	321
tekstil	22
ostalo	33 973
Ukupno:	382 078

U odvojeno sakupljenom komunalnom otpadu u 2012. godini najviše je bilo otpada od papira i kartona te glomaznog otpada.

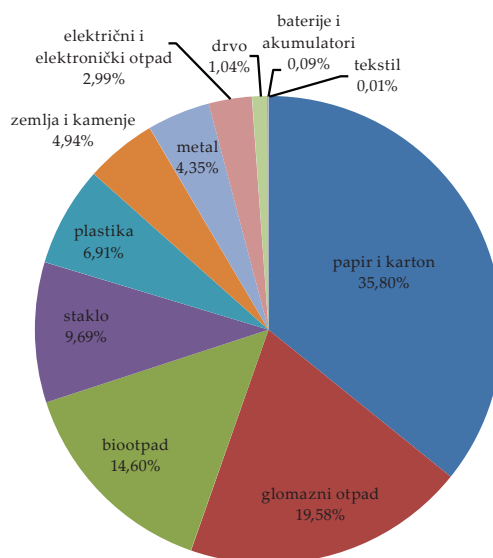
Količina ambalažnog otpada iznosila je 155 891 t odnosno 41% od ukupne količine odvojeno sakupljenog komunalnog otpada. U ambalažnom otpadu oko 56% činila je ambalaža od papira i kartona, a 22% ambalaža od stakla.

Električne i elektroničke opreme sakupljeno je 10 407 t, a otpadnih baterija i akumulatora odvojeno je sakupljeno iz komunalnog otpada 321t.

Na obradu je upućeno najviše otpada od papira, metala i stakla. Korištenjem metode izračuna br.2. iz Odluke Komisije 2011/753/EU, stopa recikliranja kućnog i sličnog otpada (papir, staklo, plastika, metal) za RH za 2012. godinu iznosi 26,2%. odnosno nešto više od polovice ciljanog udjela propisanog za 2020. godinu člankom 55. *Zakona o održivom gospodarenju otpadom* (NN br. 94/13).

Putem gradskih/općinskih reciklažnih dvorišta u 2012. godini prema prijavljenim podacima sakupljeno je

Slika 13: Odvojeno sakupljeni komunalni otpad u 2012., po vrstama.



ukupno 10 332 t komunalnog otpada (Dodatak 3). Najviše je sakupljeno otpadnog papira i kartona i glomaznog otpada. Podatke je prijavilo 35 reciklažnih dvorišta i 13 posebnih sabirnih mjesta.

III.2.1.1. Međužupanijski prijevoz otpada

Međužupanijski prijevoz komunalnog otpada na odlaganje u 2012. godini iznosio je 55 254 t. Najveće količine komunalnog otpada iz drugih županija zaprimila su odlagališta u Gradu Zagrebu i Vukovarsko – srijemskoj županiji.

Tablica 8: Međužupanijski prijevoz komunalnog otpada na odlaganje u susjedne županije, 2012.

U županiju	Količina (t)	Iz županija
Grad Zagreb	13 907	Zagrebačka
Vukovarsko - srijemska	11 294	Brodsko – posavska, Karlovačka, Krapinsko – zagorska, Osječko – baranjska, Sisačko – moslavačka, Varaždinska, Virovitičko – podravska, Zagrebačka
Osječko - baranjska	9 605	Bjelovarsko – bilogorska, Brodsko – posavska, Karlovačka, Krapinsko – zagorska, Sisačko – moslavačka, Varaždinska, Virovitičko – podravska, Zagrebačka
Bjelovarsko - bilogorska	8 191	Karlovačka, krapinsko – zagorska, varaždinska, zagrebačka
Krapinsko - zagorska	3 501	Karlovačka, varaždinska, zagrebačka
Međimurska	2 990	Bjelovarsko - bilogorska
Dubrovačko - neretvanska	2 574	Splitsko - dalmatinska
Sisačko - moslavačka	1 819	Karlovačka, Zagrebačka
Primorsko - goranska	723	Karlovačka
Splitsko - dalmatinska	307	Šibensko – kninska, zadarska
Virovitičko - podravska	208	Osječko - baranjska
Ličko - senjska županija	134	Zagrebačka
Ukupno	55 254	

III.3. ODLAGANJE KOMUNALNOG OTPADA U 2012. GODINI

Za 2012. godinu u bazu ROO podatke o odloženim količinama komunalnog otpada putem obrazaca PL-OPKO prijavilo je 139 odlagališta, dok su za tri odlagališta podaci o odloženom komunalnom otpadu procijenjeni⁸. Iako je po statusu operativnosti kategorizirano kao

zatvoreno, jedno odlagalište ipak je u 2012. godini prema prijavljenim podacima zaprimalo komunalni otpad na odlaganje.

Ukupno je odloženo 1 797 215 t otpada, od čega 414 931 t neopasnog proizvodnog otpada i 1 382 283 t komunalnog otpada. Miješanog komunalnog otpada (20 03 01) odloženo je 1 247 041 t.

Najveće količine komunalnog otpada odložene su u Gradu Zagrebu (21,3%), Splitsko – dalmatinskoj županiji (15,5%) i Primorsko - goranskoj županiji (7,8%).

Tablica 9: Količine odloženog otpada na odlagališta na koja se odlagao komunalni otpad u 2012., po županijama

Županija	Ukupno odloženo (t)	Udio u ukupno odloženom (%)	Komunalni otpad (podgrupa 15 01 i grupa 20) (t)	Udio komunalnog otpada u ukupnom komunalnom otpadu (%)	Neopasni proizvodni otpad (t)	Miješani komunalni otpad (20 03 01) (t)
Zagrebačka	54 804	3,0%	50 519	3,7%	4 285	42 446
Krapinsko - zagorska	22 439	1,2%	19 761	1,4%	2 679	18 359
Sisačko - moslavačka	56 013	3,1%	54 851	4,0%	1 163	52 942
Karlovačka	47 540	2,6%	40 093	2,9%	7 446	33 832
Varaždinska	37 248	2,1%	26 162	1,9%	11 086	25 557
Koprivničko - križevačka	24 024	1,3%	18 838	1,4%	5 186	17 982
Bjelovarsko - bilogorska	39 682	2,2%	39 191	2,8%	491	37 808
Primorsko - goranska	102 707	5,7%	73 706	5,3%	29 001	69 199
Ličko - senjska	27 773	1,5%	22 555	1,6%	5 218	21 665
Virovitičko - podravska	29 099	1,6%	24 263	1,8%	4 835	23 634
Požeško - slavonska	13 310	0,7%	13 176	1,0%	134	12 746
Brodsko - posavska	46 826	2,6%	36 063	2,6%	10 763	34 320
Zadarska	203 487	11,3%	83 474	6,0%	120 013	78 963
Osječko - baranjska	104 960	5,8%	87 677	6,3%	17 283	82 034
Šibensko - kninska	60 268	3,4%	48 637	3,5%	11 631	44 882
Vukovarsko - srijemska	63 784	3,5%	54 505	3,9%	9 279	53 087
Splitsko - dalmatinska	220 878	12,3%	214 176	15,5%	6 702	193 352
Istarska	112 464	6,3%	108 006	7,8%	4 458	99 014
Dubrovačko - neretvanska	58 284	3,2%	58 253	4,2%	31	51 497
Međimurska	21 437	1,2%	13 362	1,0%	8 075	12 486
Grad Zagreb	450 188	25,0%	295 015	21,3%	155 173	241 235
Ukupno (t):	1 797 215	100,0%	1 382 283	100,0%	414 931	1 247 041



Tablica 10: Količine odloženog otpada na odlagališta na koja se odlagao komunalni otpad u 2012., po ključnom broju otpada⁸

Ključni broj otpada	Odloženo (t)	Ključni broj otpada	Odloženo (t)	Ključni broj otpada	Odloženo (t)
01 01 01	148	12 01 13	11	20 01 02	41
01 04 10	8 535	12 01 15	186	20 01 08	22
01 04 13	11	12 01 17	1 739	20 01 11	12
01 04 99	7 397	15 01 01	2	20 01 38	2
02 01 03	191	15 01 02	16	20 01 39	229
02 01 04	150	15 01 03	41	20 01 99	1 202
02 01 07	30	15 01 05	721	20 02 01	14 449
02 01 99	18	15 01 06	2 233	20 02 02	19 186
02 02 03	92	15 01 07	1	20 02 03	1 681
02 03 01	138	15 02 03	146	20 03 01	1 247 041
02 03 04	606	16 01 03	12	20 03 02	6 751
02 03 05	3	16 01 17	1	20 03 03	10 350
02 03 99	13	16 01 19	0,19	20 03 06	208
02 06 01	143	16 01 20	25	20 03 07	63 265
03 01 01	50	16 01 99	7	20 03 99	14 725
03 01 05	409	16 02 14	9		
03 01 99	77	16 08 04	2		
03 03 01	538	16 11 04	858		
03 03 07	10 802	17 01 01	666		
04 01 08	9	17 01 02	72		
04 01 09	275	17 01 03	52		
04 01 99	182	17 01 07	34 025		
04 02 09	116	17 02 01	90		
04 02 15	67	17 02 02	51		
04 02 20	129	17 02 03	19		
04 02 21	221	17 03 02	28		
04 02 22	738	17 05 04	256 270		
04 02 99	1	17 05 06	46		
05 07 99	6	17 06 04	5 485		
06 05 03	4	17 06 05*	8 093		
07 02 13	742	17 08 02	128		
08 01 16	58	17 09 04	38 399		
08 02 99	1	18 01 04	7		
10 01 01	478	19 01 12	9		
10 01 15	160	19 02 03	1 964		
10 02 02	604	19 03 05	372		
10 02 99	100	19 03 07	4 022		
10 03 05	84	19 08 01	4 817		
10 09 03	356	19 08 02	3 233		
10 09 08	2 685	19 08 05	2 893		
10 09 12	2	19 08 09	1		
10 10 08	374	19 08 12	2 725		
10 11 05	1	19 08 14	3		
10 11 12	216	19 08 99	4 046		
10 12 06	138	19 09 01	3		
10 12 08	645	19 09 02	322		
10 13 04	3 907	19 09 03	613		
11 01 99	19	19 09 05	57		
11 05 99	4	19 12 12	498		
12 01 02	787	19 12 99	85		
12 01 05	377	20 01 01	107		

⁸ procjena se uglavnom temeljila na podacima koje su operateri odlagališta prijavili za prvo polugodište 2013. godine sukladno čl.24. Zakona o održivom gospodarenju otpadom (94/13)

Tablica 11: Količine odloženog otpada na odlagališta na koja se odlagao komunalni otpad u 2012.⁹

Županija	Naziv odlagališta -	Ukupno odloženo (t)	Neopasni proizvodni otpad (t)	Komunalni otpad (podgrupa 15 01 i grupa 20) (t)	Miješani komunalni otpad (t)
Zagrebačka	Andrilovac	6 841	341	6 500	4 751
	Beljavine	4 785		4 785	4 785
	Cerovka	3 830		3 830	3 830
	Mraclinska Dubrava	17 834	49	17 785	13 574
	Novi Dvori	12 243	183	12 060	10 088
	Tarno	9 271	3 712	5 559	5 419
Krapinsko-zagorska	Gorjak	6 874	524	6 350	5 090
	Gubaševo	3 023	102	2 920	2 920
	Lesičak	2 243	158	2 085	2 085
	Medvedov jarek	2 348	78	2 271	2 271
	Straža (Hum na Sutli)	1 666		1 666	1 666
	Tugonica	6 285	1 817	4 469	4 327
Sisačko-moslavačka	Barutana	1 289	42	1 247	1 097
	Blatuša	3 032		3 032	3 032
	Čore	1 310		1 310	1 300
	Gmajna	3 671	12	3 659	3 659
	GO Kutina	18 982	312	18 670	18 337
	Goričica	16 739	788	15 951	15 283
	Kurjakana	3 342		3 342	3 090
	Taborište	7 369	8	7 360	6 864
	Vladića Jama	280		280	280
Karlovačka	Čuić brdo	734		734	734
	Glavica Cetingrad	124		124	124
	Ilovac	32 289	7 193	25 095	19 663
	Jezero	413		413	240
	Kokirevo	768	99	669	669
	Pavlovac	1 493		1 493	1 370
	Sodol	11 719	154	11 565	11 032
	Brezje	10 323		10 323	10 323
Varaždinska	Čret	13 736	10 939	2 797	2 690
	Gornje Vratno	3 822		3 822	3 822
	Jerovec	6 766	147	6 619	6 122
	Meka	2 600		2 600	2 600
	Crnec	131		131	131
	Hatačanova	307		307	307
Koprivničko-križevačka	Hintov	149		149	149
	Ivančino brdo	10 125	4 672	5 453	5 300
	Jandrin Grm	149		149	149
	Klepa	226		226	226
	ORL	161		161	161
	Peski	152		152	152
	Peski - Đurđevac	2 513	430	2 083	2 021
	Piškornica	8 972	84	8 889	8 248
	Šarje	220		220	220
	Trema - Gmanje	918		918	918

⁹ sivo označena polja odnose se na procijenjene količine od strane Agencije za zaštitu okoliša za odlagališta koja nisu izvršila prijavu podataka



Županija	Naziv odlagališta -	Ukupno odloženo (t)	Neopasni proizvodni otpad (t)	Komunalni otpad (podgrupa 15 01 i grupa 20) (t)	Miješani komunalni otpad (t)
Bjelovarsko-bilogorska	Cerik	3 346	15	3 331	3 279
	Cremušina	300		300	300
	Doline	18 780	362	18 418	17 251
	Johovača	11 955	113	11 842	11 702
	Prdavac	2 290		2 290	2 287
	Široke livade (Bukovina)	3 011		3 011	2 990
Primorsko-goranska	Cetin	1 425		1 425	1 425
	Duplja	11 710	157	11 552	11 552
	Kalvarija	30 852	19 392	11 460	10 669
	Osojnica	15 261	1 886	13 375	11 472
	Peterkov laz	2 551		2 551	2 551
	Pržići	11 905	7 277	4 628	3 567
	Sorinj	11 155		11 155	11 155
	Sović laz	6 191	261	5 930	5 728
Treskavac	11 658	28	11 630	11 081	
Ličko-senjska	Bare	543		543	543
	Caska	5 085	1 218	3 867	3 867
	Čojluk	2 700	2 000	700	700
	Javorov Vrh	1 500		1 500	1 500
	Kalebovac - Vrpile	1 815		1 815	1 815
	Kik	700		700	700
	Podum	1 521		1 521	1 521
	Rakitovac	4 671		4 671	4 671
	Razbojište	3 890	2 000	1 890	1 000
	Sveti Juraj	3 235		3 235	3 235
Vidovac	2 114		2 114	2 114	
Virovitičko-podravski	GO Virovitica	13 800	4 514	9 286	8 964
	Klisa	4 300		4 300	4 300
	Radosavci	8 967		8 967	8 683
Požeško-slavonska	Tuk	2 032	321	1 711	1 687
	Krndija (Crkvište)	2 648	70	2 578	2 518
Brodsko-posavska	Vinogradine	10 662	64	10 598	10 228
	Davor Bačanska	2 943		2 943	1 741
	Šagulje-Ivik	17 390	10 513	6 877	6 554
Zadarska	Vijuš	26 493	250	26 243	26 024
	Baštijunski brig	13 335	2 330	11 005	10 982
	Diklo	175 516	117 664	57 853	53 400
	Dračevac (Mišjak)	602		602	602
	Jagodnja gornja	5 221		5 221	5 221
	Kljakovača - Bilišani	3 938		3 938	3 938
	Samograd	160		160	160
	Stražbenica	1 800		1 800	1 800
	Sveti Kuzam	1 658	19	1 639	1 603
	Triluke	507		507	507
	Veli Dočić	150		150	150
	Vulina Draga	600		600	600
Osječko-baranjska	Ada - Koritna	613		613	613
	Beli Manastir	13 698		13 698	10 982
	Belišće (Staro Valpovo)	23 397	13 585	9 811	9 778
	Doroslov	18 458	2 948	15 510	13 670
	Lončarica Velika	30 171	381	29 790	29 755
	Pepelane	6 516	330	6 186	6 080
	Vitika	12 108	39	12 069	11 157

Županija	Naziv odlagališta -	Ukupno odloženo (t)	Neopasni proizvodni otpad (t)	Komunalni otpad (podgrupa 15 01 i grupa 20) (t)	Miješani komunalni otpad (t)
Šibensko-kninska	Bikarac	41 027	9 835	31 192	27 662
	Bratiškovački gaj	2 141		2 141	2 111
	Leć	8 001	1 797	6 204	6 009
	Macure	1 440		1 440	1 440
	Mala Promina	5 631		5 631	5 631
Vukovarsko-srijemska	Moseć	2 029		2 029	2 029
	Božino brdo	1 522	7	1 515	1 457
	Gajevi (Drenovci)	1 649		1 649	1 649
	Kraplja	2 128		2 128	2 128
	Muškovno (Rudine Ključ)	1 329	38	1 291	1 263
	Petrovačka dola	47 041	8 863	38 179	37 365
Splitsko-dalmatinska	Stara ciglana - Županja	10 115	371	9 744	9 224
	Ajdanovac	2 968		2 968	2 968
	Borovik	1 275		1 275	886
	Brdo (Košer)	4 902		4 902	4 298
	Dolci	1 731		1 731	1 731
	Karepovac	121 611	1 545	120 067	108 618
	Kozjačić	10 350		10 350	10 300
	Kupinovica	10 398		10 398	2 946
	Mala Prapatna (Prapatno)	3 253		3 253	3 253
	Mojanka	30 724	482	30 242	30 242
	Poljanak	261		261	211
	Prapatna - sućuraj	216		216	216
	Stanišće	4 493		4 493	4 493
	Šćeće	1 334		1 334	1 334
Istarska	Vučje brdo - Plano	21 417	2 945	18 471	17 910
	Wellington	5 945	1 730	4 215	3 946
	Cere	10 988	873	10 115	9 101
Dubrovačko-neretvanska	Donji Picudo	18 683	622	18 061	16 796
	Griža	2 737	508	2 229	2 222
	Jelenčići	9 585	935	8 650	7 748
	Kaštijun	41 229	978	40 251	37 585
	Košambra	18 914	444	18 470	15 449
	Lokva Vidotto	10 327	98	10 230	10 113
	Dubravica	8 568	31	8 537	8 537
Međimurska	Grabovica	31 260		31 260	28 576
	Kokojevica	6 940		6 940	3 084
	Lovornik	6 933		6 933	6 757
	Sitnica	3 871		3 871	3 871
	Sozanj	350		350	350
	Ugrinovica	113		113	113
	Vinošte	250		250	210
	Totovec	21 437	8 075	13 362	12 486
Grad Zagreb	Prudinec/Jakuševac	450 188	155 173	295 015	241 235



III.4. BIORAZGRADIVI OTPAD U 2012. GODINI

Podaci o proizvedenom biorazgradivom komunalnom otpadu temelje se na prijavama sakupljača komunalnog otpada, sakupljača proizvodnog otpada (biorazgradivi komunalni otpad iz uslužnog sektora) i posjednika otpada.

Prema prijavljenim podacima u 2012. godini proizvedeno je 1 078 295 t biorazgradivog komunalnog otpada, od čega je 158 639 t proslijeđeno na uporabu. Osam aktivnih kompostana u 2012. godini zaprimile su tek 25 956 t biootpada.

Najveće količine proizvedenog biorazgradivog otpada bilježe se u Gradu Zagrebu, Splitsko – dalmatinskoj županiji i Primorsko – goranskoj županiji.

Odvojeno sakupljanje komunalnog biorazgradivog otpada provodilo se u 218 gradova/ općina, a u 87 gradova/ općina provodilo se odvojeno sakupljanje biootpada iz komunalnog otpada (Dodatak 2).

Vodeće županije s obzirom na stopu biorazgradivog komunalnog otpada upućenog na uporabu su Međimurska županija (28,44%), Varaždinska županija (11,24%), Grad Zagreb (10,79%) i Primorsko – goranska županija (10,65%).

Kako veliki dio količina sakupljenog biorazgradivog komunalnog otpada iz uslužnih djelatnosti poput papira i kartona, otpadnih jestivih ulja i sl. prijavljenih putem obrazaca PL-SPO nije bilo moguće raspodijeliti po županijama, moguće je da neke županije imaju ipak veću stopu biorazgradivog otpada upućenog na uporabu nego što je to prikazano u Tablici 12 .

Tablica 12: Količine proizvedenog i upućenog na uporabu biorazgradivog komunalnog otpada u 2012., po županijama

Županija	Proizvedeni biorazgradivi komunalni otpad (t)	Udio županije u proizvedenom biorazgradivome otpadu (%)	Biorazgradivi otpad proslijeđen na uporabu (t)	Udio biorazgradivog otpada proslijeđenog na uporabu (%)
Zagrebačka	47 080	4,37%	1 586	3,37%
Krapinsko-zagorska	17 899	1,66%	600	3,35%
Sisačko-moslavačka	36 346	3,37%	371	1,02%
Karlovačka	28 612	2,65%	124	0,43%
Varaždinska	22 077	2,05%	2 482	11,24%
Koprivničko-križevačka	12 772	1,18%	827	6,47%
Bjelovarsko-bilogorska	20 569	1,91%	678	3,30%
Primorsko-goranska	76 530	7,10%	8 147	10,65%
Ličko-senjska	15 497	1,44%	1 047	6,76%
Virovitičko-podravsko	17 173	1,59%	941	5,48%
Požeško-slavonska	8 954	0,83%	59	0,66%
Brodsko-posavska	28 381	2,63%	1 277	4,50%
Zadarska	56 774	5,27%	562	0,99%
Osječko-baranjska	53 567	4,97%	2 243	4,19%
Šibensko-kninska	33 395	3,10%	1 132	3,39%
Vukovarsko-srijemska	27 012	2,51%	71	0,26%
Splitsko-dalmatinska	130 823	12,13%	509	0,39%
Istarska	69 378	6,43%	2 356	3,40%
Dubrovačko-neretvanska	40 518	3,76%	1 571	3,88%
Međimurska	11 140	1,03%	3 169	28,44%
Grad Zagreb	185 006	17,16%	19 967	10,79%
Dodatno utvrđene količine	138 791	12,87%	108 918	78,48%
Ukupno:	1 078 295		158 639	14,71%

Podaci o odloženim količinama biorazgradivog komunalnog otpada temelje se na prijavama operatera odlagališta putem obrazaca PL-OPKO i dodatno procijenjenim količinama za odlagališta koja nisu izvršila prijavu u bazu ROO.

U 2012. godini odloženo je 892 049 t biorazgradivoga

komunalnoga otpada. Najveće količine odložene su u Gradu Zagrebu i Splitsko – dalmatinskoj županiji.

U odnosu na postavljeni cilj koji se prema čl.24. *Zakona o održivom gospodarenju otpadom* trebao ostvariti do kraja 2013. godine (567 131 t), u 2012. godini odloženo je oko 325 000 t više biorazgradivog komunalnoga otpada.

Tablica 13: Količine odloženog biorazgradivog komunalnog otpada u 2012. po županijama

Županija	Ukupno odloženi biorazgradivi (t)	Udio županije u odloženom biorazgradivom komunalnom otpadu (%)
Zagrebačka	30 521	3,4%
Krapinsko-zagorska	12 960	1,5%
Sisačko-moslavačka	36 341	4,1%
Karlovačka	26 011	2,9%
Varaždinska	17 696	2,0%
Koprivničko-križevačka	12 397	1,4%
Bjelovarsko-bilogorska	26 313	2,9%
Primorsko-goranska	49 221	5,5%
Ličko-senjska	15 406	1,7%
Virovitičko-podravska	16 036	1,8%
Požeško-slavonska	8 889	1,0%
Brodsko-posavska	23 407	2,6%
Zadarska	55 055	6,2%
Osječko-baranjska	57 657	6,5%
Šibensko-kninska	31 443	3,5%
Vukovarsko-srijemska	36 361	4,1%
Splitsko-dalmatinska	139 516	15,6%
Istarska	72 662	8,1%
Dubrovačko-neretvanska	35 460	4,0%
Međimurska	8 662	1,0%
Grad Zagreb	180 037	20,2%
Ukupno:	892 049	



IV. Pregled po županijama

IV.1. ZAGREBAČKA ŽUPANIJA

Tablica 1: Količine ukupno sakupljenog otpada, miješanog komunalnog otpada i ostalih vrsta komunalnog otpada u 2012., po općinama/gradovima, obrazac PL-SKO

Područje s kojeg je otpad skupljen (općina/grad)	Kg/ stanovniku	Broj stanovnika obuhvaćen sakupljanjem	Ukupno skupljeno (preuzeto) u izvještajnoj godini (t)	Miješani komunalni otpad	Ostale vrste komunalnog otpada
BEDENICA	256,10	917,00	234,84	217,70	17,14
BISTRA	180,87	6 940,00	1 255,24	1 146,99	108,25
BRCKOVLJANI	315,73	5 354,00	1 690,43	1 627,93	62,50
BRDOVEC	133,88	11 370,00	1 522,22	1 322,17	200,05
DUBRAVA	130,82	5415,00	708,41	702,13	6,28
DUBRAVICA	246,99	1 580,00	390,25	331,65	58,60
DUGO SELO	362,19	18 500,00	6 700,58	4 751,00	1 949,58
FARKAŠEVAC	45,29	3 876,00	175,53	175,53	0,00
GRADEC	193,81	2 085,00	404,09	394,93	9,16
IVANIĆ-GRAD	228,05	14 544,00	3 316,80	3 122,35	194,45
JAKOVLJE	224,97	3 488,00	784,69	739,06	45,63
JASTREBARSKO	139,89	16 611,00	2 323,72	1 792,39	531,33
KLINČA SELA	184,97	4 682,00	866,05	830,50	35,55
KLOŠTAR IVANIĆ	157,47	6 081,00	957,58	931,57	26,01
KRAŠIĆ	207,93	2 185,00	454,32	428,85	25,47
KRAVARSKO	232,02	1 307,00	303,25	303,25	0,00
KRIŽ	204,15	6962,00	1421,32	1364,85	56,47
LUKA	206,14	1 400,00	288,59	253,28	35,31
MARIJA GORICA	157,02	2 600,00	408,26	342,93	65,33
ORLE	516,23	1 309,00	675,74	675,28	0,46
PISAROVINA	389,96	3 377,00	1 316,90	1 300,54	16,36
POKUPSKO	102,38	2 659,00	272,23	270,23	2,00
PRESEKA	97,29	1 353,00	131,64	131,64	0,00
PUŠČA	222,54	2 920,00	649,82	606,82	43,00
RAKOVEC	79,30	1 660,00	131,64	131,64	0,00
RUGVICA	359,30	6 024,00	2 164,43	2 161,07	3,36
SAMOBOR	299,31	37 663,00	11 272,96	1 0617,53	655,43
STUPNIK	287,41	3 251,00	934,37	696,91	237,46
SVETA NEDJELJA	217,43	16 638,00	3 617,53	2 192,36	1 425,17
SVETI IVAN ZELINA	240,83	15 990,00	3 850,88	3 830,20	20,68
VELIKA GORICA	223,59	70 000,00	15 651,15	13 189,24	2 461,91
VRBOVEC	243,56	13 259,00	3229,40	2852,33	377,07
ZAPREŠIĆ	252,71	31 500,00	7 960,32	6 083,78	1 876,54
ŽUMBERAK	611,24	315,00	192,54	192,54	0,00
Ukupno (t):	235,50	323 815	76 257,72	65 711,17	10 546,55

Tablica 2: Količine odvojenih vrsta otpada iz komunalnog otpada u 2012., po općinama/gradovima, obrazac PL-SKO

Područje s kojega je otpad sakupljen (općina/grad)	Papir (t)	Plastika (t)	Metal (t)	Staklo (t)	Biootpad (t)
BEDENICA				1,10	
BISTRA					
BRCKOVLJANI		17,61	0,94	19,98	
BRDOVEC	11,76	1,18		11,32	
DUBRAVA	6,28				
DUBRAVICA		3,47	0,18	14,50	
DUGO SELO	5,00	88,83	4,19	95,78	25,90
FARKAŠEVAC					
GRADEC	6,28			2,88	
IVANIĆ-GRAD		59,57	2,57	55,71	
JAKOVLJE	0,58			1,00	
JASTREBARSKO	323,22	8,08		29,32	
KLINČA SELA	7,92	0,62		3,41	
KLOŠTAR IVANIĆ				1,00	
KRAŠIĆ				4,77	
KRAVARSKO					
KRIŽ		7,47	0,22	9,19	
LUKA				1,10	
MARIJA GORICA					
ORLE				0,46	
PISAROVINA	11,12				
POKUPSKO				2,00	
PRESEKA					
PUŠĆA					
RAKOVEC					
RUGVICA	0,84			2,52	
SAMOBOR	264,85	46,95	1,11	231,32	
STUPNIK				5,05	
SVETA NEDJELJA	288,89	10,49	0,18	15,81	
SVETI IVAN ZELINA		11,30	0,34	8,38	
VELIKA GORICA	382,52	74,47	12,70	137,34	237,98
VRBOVEC	86,90	41,81	1,27	46,29	
ZAPREŠIĆ	42,85	111,73	6,14	111,27	
ŽUMBERAK					
Ukupno (t):	1 439,01	483,58	29,81	811,50	263,88

Tablica 3: Pregled količina sakupljenog komunalnog otpada za 2012., prema ključnom broju, obrazac PL-SKO

Ključni broj otpada	Sakupljeno (preuzeto) u izvještajnoj godini (t)	Privremeno uskladišteno (t)	Predano odlagalištu (t)	Predano oporabilju osim na kompostiranje (t)	Predano na kompostiranje (t)	Predano na D10 postupke (t)	Predano na D15 (t)	Predano drugom sakupljaču (t)	Izvoz (t)
15 01 01	236,33			236,33					
15 01 02	466,67			466,67					
15 01 03	6,49		6,49						
15 01 04	19,43			19,43					
15 01 07	742,89			742,89					
15 01 10*	2,97					2,97			
20 01 01	1 202,68	65,25		614,99			241,55	4,87	276,02
20 01 02	68,61			68,61					
20 01 11	3,92	3,92							
20 01 21*	0,49			0,49					



Ključni broj otpada	Sakupljeno (preuzeto) u izvještajnoj godini (t)	Privremeno uskladišteno (t)	Predano odlagalištu (t)	Predano oporabitelju osim na kompostiranje (t)	Predano na kompostiranje (t)	Predano na D10 postupke (t)	Predano na D15 (t)	Predano drugom sakupljaču (t)	Izvoz (t)
20 01 27*	9,46					9,46			
20 01 33*	0,82	0,82							
20 01 34	0,60								0,60
20 01 35*	74,63			74,63					
20 01 36	466,80			466,80					
20 01 38	19,83			19,83					
20 01 39	16,89	5,36		2,03					9,50
20 01 40	10,38			10,38					
20 02 01	263,88		25,90		237,98				
20 02 02	2 934,60		2 934,60						
20 02 03	2,74			2,74					
20 03 01	65 711,17		65 083,74	293,11			334,32		
20 03 03	50,40		50,40						
20 03 07	3 945,03	65,25	3 945,03						

Tablica 4: Količine otpada odloženog na odlagališta otpada na koja se odlagao komunalni otpad u 2012., prema ključnom broju, obrazac PL-OPKO

Naziv odlagališta	Ključni broj otpada	Postupanje s otpadom odlaganjem (postupak D1) - količina (t)
Andrilovec	11 01 99	18,64
	17 01 07	322,00
	20 02 01	25,90
	20 02 02	1 672,90
	20 03 01	4 751,00
	20 03 03	50,40
Beljavine	20 03 01	4 785,00
Cerovka	20 03 01	3 830,20
Mraclinska Dubrava	10 10 08	18,16
	19 08 01	31,28
	20 02 03	505,28
	20 03 01	13 573,86
	20 03 02	82,38
	20 03 03	844,06
	20 03 06	65,02
	20 03 07	1 498,02
Novi Dvori	20 03 99	1 216,42
	12 01 05	183,34
	20 02 01	50,83
	20 02 02	1 261,70
	20 03 01	10 087,62
Tarno	20 03 07	659,38
	05 07 99	6,36
	15 01 03	6,49
	17 09 04	49,35
	19 03 07	3 656,05
	20 03 01	5 418,77
	20 03 07	133,57

IV.2. KRAPINSKO-ZAGORSKA ŽUPANIJA

Tablica 1: Količine ukupno sakupljenog otpada, miješanog komunalnog otpada i ostalih vrsta komunalnog otpada u 2012., po općinama/gradovima, obrazac PL-SKO

Područje s kojega je otpad sakupljen (općina/grad)	Kg/ stanovniku	Broj stanovnika obuhvaćen sakupljanjem	Ukupno sakupljeno (preuzeto) u izvještajnoj godini (t)	Miješani komunalni otpad	Ostale vrste komunalnog otpada
BEDEKOVČINA	232,71	9 000	2 094,37	2 085,20	9,17
BUDINŠČINA	155,01	2 341	362,87	354,37	8,5
DESINIĆ	160,22	2 930	469,45	463,2	6,25
DONJA STUBICA	175,13	4 208	736,94	711,7	25,24
ĐURMANEC	211,95	4 275	906,09	638,1	267,99
GORNJA STUBICA	197,23	4 194	827,2	816,7	10,5
HRAŠČINA	172,01	1 230	211,57	199,03	12,54
HUM NA SUTLI	302,56	5 554	1 680,40	1 665,55	14,85
JESENJE	210,19	1 570	330	280,5	49,5
KLANJEC	163,37	2 899	473,6	473,6	
KONJŠČINA	151,06	3 462	522,96	488,93	34,03
KRALJEVEC NA SUTLI	230,53	1 728	398,36	396,8	1,56
KRAPINA	360,85	12 600	4 546,74	3 378,73	1168,01
KRAPINSKE TOPLICE	252,91	3831	968,89	889,51	79,38
KUMROVEC	141,07	1 612	227,4	227,4	
LOBOR	241,79	2 339	565,54	553,4	12,14
MAČE	145,74	2 134	311	303,74	7,26
MARIJA BISTRICA	180,10	5 059	911,12	878,78	32,34
MIHOVLJAN	517,91	1 394	721,97	719,18	2,79
NOVI GOLUBOVEC	148,14	740	109,62	103,84	5,78
OROSLAVJE	162,73	6 046	983,85	903,23	80,62
PETROVSKO	154,48	2 700	417,1	292,6	124,5
PREGRADA	320,45	3 246	1 040,19	878,82	161,37
RADOBOJ	223,00	3 400	758,2	500,2	258
STUBIČKE TOPLICE	153,68	2 974	457,03	395,62	61,41
SVETI KRIŽ ZAČRETJE	208,63	3 960	826,16	794,91	31,25
TUHELJ	227,72	2 145	488,45	482,4	6,05
VELIKO TRGOVIŠĆE	301,12	3 223	970,52	902,57	67,95
ZABOK	299,37	10 000	2 993,70	2 920,32	73,38
ZAGORSKA SELA	227,86	998	227,4	227,4	
ZLATAR	199,62	5 237	1 045,43	1 018,53	26,9
ZLATAR-BISTRICA	199,31	2 335	465,4	426,19	39,21
Ukupno (t):	234,99	119 364	28 049,52	25 371,05	2 678,47

Tablica 2: Količine odvojenih vrsta otpada iz komunalnog otpada u 2012., po općinama/gradovima, obrazac PL-SKO

Područje s kojega je otpad sakupljen (općina/grad)	Papir (t)	Plastika (t)	Staklo (t)	Metal (t)	Biootpad (t)
BEDEKOVČINA	2,02	1,29	5,82	0,04	
BUDINŠČINA					
DESINIĆ		3,50	2,62	0,13	
DONJA STUBICA	5,61	0,20	7,59		
ĐURMANEC		6,12	3,43	0,44	84
GORNJA STUBICA			0,80		
HRAŠČINA			0,86		
HUM NA SUTLI		8,35	4,92	1,58	
JESENJE					22,5
KLANJEC					
KONJŠČINA		5,52	3,59	0,13	



Područje s kojega je otpad sakupljen (općina/grad)	Papir (t)	Plastika (t)	Staklo (t)	Metal (t)	Biootpad (t)
KRALJEVEC NA SUTLI		0,33	1,22	0,01	
KRAPINA	6,07	26,62	15,26	12,6	75,8
KRAPINSKE TOPLICE	53,97	0,71	1,99		
KUMROVEC					
LOBOR		0,10			
MAČE			0,18		
MARIJA BISTRICA		1,87	0,95	0,05	
MIHOVLJAN	2,44		0,35		
NOVI GOLUBOVEC		0,40	0,41	0,01	
OROSLAVJE	47,88	0,18	1,45		
PETROVSKO					49,5
PREGRADA		31,22	109,29	2,63	
RADOBOJ					42
STUBIČKE TOPLICE	33,75	6,83	11,64	0,17	
SVETI KRIŽ ZAČRETJE	5,97	1,41	10,49	0,03	
TUHELJ		3,68	2,26	0,11	
VELIKO TRGOVIŠĆE	45,87	2,07	9,48	0,09	
ZABOK	17,75	27,76	26,28	1,48	
ZAGORSKA SELA					
ZLATAR		3,56	7,22	0,19	
ZLATAR-BISTRICA		7,00	4,29	0,19	
Ukupno (t):	221,33	138,72	232,39	19,88	273,8

Tablica 3: Pregled količina sakupljenog komunalnog otpada za 2012., po ključnom broju, obrazac PL-SKO

Ključni broj otpada	Sakupljeno (preuzeto) u izvještajnoj godini (t)	Privremeno uskladišteno (t)	Predano odlagalištu (t)	Predano oporabilju osim na kompostiranje (t)	Predano na D15 (t)	Predano drugom sakupljaču (t)	Izvoz (t)
15 01 01	29,34			9,57		19,77	
15 01 02	131,59	0,48		130,91			0,20
15 01 04	8,36			8,36			
15 01 06	82,50		82,50				
15 01 07	232,16	1,00		217,84		13,32	
20 01 01	191,99	20,25		34,72	83,89	6,07	47,06
20 01 02	0,25		0,25				
20 01 08	10,30		10,30				
20 01 21*	2,20			2,20			
20 01 33*	0,11	0,11					
20 01 34	0,44						0,44
20 01 35*	604,96			604,96			
20 01 39	7,13	0,62				4,95	1,56
20 01 40	11,50					11,50	
20 02 01	263,50		263,50				
20 03 01	25 371,05		24 381,94	720,90	268,21		
20 03 07	1 102,13		1 102,13				

Tablica 4: Količine otpada odloženog na odlagališta otpada na koja se odlagao komunalni otpad u 2012., po ključnom broju, obrazac PL-OPKO

Naziv odlagališta	Ključni broj otpada	Postupanje s otpadom odlaganjem (postupak D1) - količina (t)
Gorjak	01 04 10	141,20
	04 02 22	251,69
	10 10 08	24,00
	10 12 06	10,50
	15 01 06	82,50
	17 06 04	94,34
	17 09 04	2,36
	20 01 02	0,25
	20 01 08	10,30
	20 02 01	263,50
	20 03 01	5 090,13
Gubaševo	20 03 07	903,42
	04 02 22	5,03
	17 05 04	20,10
	19 02 03	4,58
Lesičak	19 12 12	72,47
	20 03 01	2 920,32
	04 01 08	8,73
	04 01 09	22,26
Medvedov jarek	10 12 06	127,00
	20 03 01	2 085,20
	04 02 22	1,68
	10 10 08	21,00
Straža (hum na sutli)	17 09 04	55,00
	20 03 01	2 270,80
	20 03 01	1 665,55
Tugonica	02 06 01	3,60
	04 02 22	0,11
	17 09 04	1 758,12
	19 09 03	55,00
	20 03 01	4 326,81
	20 03 07	141,73

IV.3. SISAČKO-MOSLAVAČKA ŽUPANIJA

Tablica 1: Količine ukupno sakupljenog otpada, miješanog komunalnog otpada i ostalih vrsta komunalnog otpada u 2012., po općinama/gradovima, obrazac PL-SKO

Područje s kojeg je otpad sakupljen (općina/grad)	Kg/ stanovniku	Broj stanovnika obuhvaćen sakupljanjem	Ukupno sakupljeno (preuzeto) u izvještajnoj godini (t)	Miješani komunalni otpad	Ostale vrste komunalnog otpada
DONJI KUKURUZARI	272,78	1 555	424,17	424,17	0,00
DVOR	524,83	2 500	1 312,08	1 300,00	12,08
GLINA	1 530,52	2 391	3 659,47	3 658,90	0,57
GVOZD	778,67	1 500	1 168,00	1 168,00	0,00
HRVATSKA DUBICA	155,56	1 800	280	280	0,00
HRVATSKA KOSTAJNICA	138,60	2 500	346,51	346,51	0,00
JASENOVAC	623,44	2 000	1 246,88	1 097,00	149,88
KUTINA	507,21	23 493	11 915,77	11 354,00	561,77
LEKENIK	222,94	5 500	1 226,19	1 143,65	82,54
LIPOVLJANI	117,94	6 500	766,58	761,78	4,80
MAJUR	110,78	1 590	176,14	173,25	2,89



Područje s kojeg je otpad sakupljen (općina/grad)	Kg/ stanovniku	Broj stanovnika obuhvaćen sakupljanjem	Ukupno sakupljeno (preuzeto) u izvještajnoj godini (t)	Miješani komunalni otpad	Ostale vrste komunalnog otpada
MARTINSKA VES	232,91	2 750	640,49	626,93	13,56
NOVSKA	181,36	17 000	3 083,05	2 730,00	353,05
PETRINJA	285,18	23 000	6 559,04	6 035,42	523,62
POPOVAČA	338,33	12 239	4 140,79	4 100,00	40,79
SISAK	293,85	48 000	14 104,58	12 823,22	1281,36
SUNJA	141,77	5 000	708,83	689,34	19,49
TOPUSKO	827,59	1 450	1 200,00	1 200,00	0,00
VELIKA LUDINA	939,31	2 720	2 554,93	2 550,00	4,93
Ukupno (t):	339,56	163 488	55 513,51	52 462,17	3 051,34

Tablica 2: Količine odvojenih vrsta otpada iz komunalnog otpada u 2012., po općinama/gradovima, obrazac PL-SKO

Područje s kojega je otpad sakupljen (općina/grad)	Papir (t)	Plastika (t)	Staklo (t)	Metal (t)	Biootpad (t)
DONJI KUKURUZARI					
DVOR		11,32		0,03	
GLINA		0,56		0,01	
GVOZD					
HRVATSKA DUBICA					
HRVATSKA KOSTAJNICA					
JASENOVAC					
KUTINA	68,76	76,14	80,47	3,35	
LEKENIK					
LIPOVLJANI	4,00		0,80		
MAJUR			2,89		
MARTINSKA VES					
NOVSKA	37,18	24,54	38,03	1,30	210,00
PETRINJA	21,80	13,78	24,23	0,41	197,00
POPOVAČA		20,64	19,52	0,63	
SISAK	229,81	177,05	193,80	21,04	
SUNJA		1,28	1,18	0,02	
TOPUSKO		1,44			
VELIKA LUDINA			3,49		
Ukupno (t):	361,55	326,75	365,15	26,78	407,00

Tablica 3: Pregled količina sakupljenog komunalnog otpada za 2012., prema ključnom broju, obrazac PL-SKO

Ključni broj otpada	Sakupljeno (preuzeto) u izvještajnoj godini (t)	Privremeno uskladišteno (t)	Predano odlagalištu (t)	Predano oporabitelju osim na kompostiranje (t)	Predano na D15 (t)	Predano drugom sakupljaču (t)	Izvoz (t)
15 01 01	354,31			354,31			
15 01 02	314,16		10,00	303,64		0,52	
15 01 04	12,00			12,00			
15 01 07	365,15			355,83		9,32	
20 01 01	7,24			7,24			
20 01 21*	0,76			0,76			
20 01 23*	5,96			5,96			
20 01 33*	0,05	0,05					
20 01 34	0,03						0,03
20 01 35*	112,34			112,34			
20 01 39	12,60			12,60			
20 01 40	14,78			14,78			
20 02 01	407,00		407,00				
20 02 02	9,18		9,18				

Ključni broj otpada	Sakupljeno (preuzeto) u izvještajnoj godini (t)	Privremeno uskladišteno (t)	Predano odlagalištu (t)	Predano oporabiteljju osim na kompostiranje (t)	Predano na D15 (t)	Predano drugom sakupljaču (t)	Izvoz (t)
20 02 03	140,70		140,70				
20 03 01	52 462,17		52 432,85	14,62	14,70		
20 03 07	1 295,08		1 295,08				

Tablica 4: Količine otpada odloženog na odlagališta otpada na koja se odlagao komunalni otpad u 2012., prema ključnom broju, obrazac PL-OPKO

Naziv odlagališta	Ključni broj otpada	Postupanje s otpadom odlaganjem (postupak D1) - količina (t)
Barutana	17 09 04	42,00
	20 02 02	9,18
	20 02 03	140,70
	20 03 01	1 097,00
Blatuša	20 03 01	3 032,00
Ćore	15 01 02	10,00
	20 03 01	1 300,00
Gmajna	12 01 17	11,95
	20 03 01	3 658,90
GO Kutina	19 08 01	81,00
	19 08 02	162,00
	19 08 05	69,00
	20 03 01	18 337,00
	20 03 07	333,00
Goričica	12 01 15	0,51
	16 08 04	1,73
	17 01 02	71,79
	17 01 07	107,02
	17 06 04	48,15
	19 01 12	9,42
	19 03 05	175,38
	19 03 07	203,01
	19 09 03	166,30
	19 09 05	4,85
	20 02 01	13,78
	20 03 01	15 283,14
	20 03 07	653,68
	Kurjakana	20 02 01
20 03 01		3 090,00
20 03 07		42,00
Taborište	03 01 99	3,28
	17 09 04	5,18
	20 02 01	197,00
	20 03 01	6 864,24
	20 03 03	32,80
Vladića Jama	20 03 07	266,40
	20 03 01	280,00



IV.4. KARLOVAČKA ŽUPANIJA

Tablica 1: Količine ukupno sakupljenog otpada, miješanog komunalnog otpada i ostalih vrsta komunalnog otpada u 2012., po općinama/gradovima, obrazac PL-SKO

Područje sa kojeg je otpad skupljen (općina/grad)	Kg/ stanovniku	Broj stanovnika obuhvaćen skupljanjem	Ukupno skupljeno (preuzeto) u izvještajnoj godini (t)	Miješani komunalni otpad	Ostale vrste komunalnog otpada
BARILOVIĆI	7 204,79	2 216	15 965,82	15 965,82	0,00
BOSILJEVO	851,83	723	615,87	615,87	0,00
CETINGRAD	7,98	1 700	13,57	13,57	0,00
DRAGANIĆ	3,39	2 950	10,00	10,00	0,00
DUGA RESA	19,66	8 000	157,30	12,60	144,70
GENERALSKI STOL	657,80	1 798	1 182,72	1 171,64	11,08
JOSIPDOL	363,57	3 773	1 371,74	1 370,00	1,74
KAMANJE	2 463,64	1 100	2 710,00	2 710,00	0,00
KARLOVAC	90,69	59 000	5 350,75	237,00	5 113,75
KRNJAK	801,33	1 500	1 202,00	1 202,00	0,00
LASINJA	158,68	876	139,00	137,00	2,00
NETRETIĆ	432,92	1 697	734,67	725,12	9,55
OGULIN	73,08	15 054	1 100,10	469,17	630,93
OZALJ	1,65	8 000	13,21	8,00	5,21
PLAŠKI	76,80	2 500	192,01	14,76	177,25
RAKOVICA	44,68	2 300	102,76	102,76	0,00
RIBNIK	20,05	600	12,03	12,03	0,00
SABORSKO	17,58	620	10,90	10,90	0,00
SLUNJ	54,35	5 000	271,74	124,00	147,74
TOUNJ	13 318,53	1 031	13 731,40	13 726,00	5,40
VOJNIĆ	37,50	4 000	150,00	150,00	0,00
ŽAKANJE	242,75	2 200	534,04	519,00	15,04
Ukupno (t):	359,86	1 26638	45 571,63	39 307,24	6 264,39

Tablica 2: Količine odvojenih vrsta otpada iz komunalnog otpada u 2012., po općinama/gradovima, obrazac PL-SKO

Područje s kojega je otpad skupljen (općina/grad)	Papir (t)	Plastika (t)	Staklo (t)	Metal (t)	Biootpad (t)
BARILOVIĆI					
BOSILJEVO					
CETINGRAD					
DRAGANIĆ					
DUGA RESA	91,00	16,60	22,97	0,63	
GENERALSKI STOL					
JOSIPDOL		0,52	1,22		
KAMANJE					
KARLOVAC	22,48	415,21	528,01	11,54	240,58
KRNJAK					
LASINJA			2,00		
NETRETIĆ					
OGULIN		27,63	68,77	1,54	182,00
OZALJ			5,21		
PLAŠKI	0,90	1,29	2,98	0,08	
RAKOVICA					
RIBNIK					
SABORSKO					
SLUNJ		12,71	11,64	0,39	26,00
TOUNJ					
VOJNIĆ					
ŽAKANJE		4,13	10,91		
Ukupno (t):	114,38	478,09	653,71	14,18	448,58

Tablica 3: Pregled količina sakupljenog komunalnog otpada za 2012., prema ključnom broju, obrazac PL-SKO

Ključni broj otpada	Sakupljeno (preuzeto) u izvještajnoj godini (t)	Privremeno uskladišteno (t)	Predano odlagalištu (t)	Predano oporabilju osim na kompostiranje (t)	Predano na D15 (t)	Izvoz (t)
15 01 01	91,00		91,00			
15 01 02	250,57		4,13	246,44		
15 01 04	14,18			14,18		
15 01 06	1,50		1,50			
15 01 07	642,50			642,50		
20 01 01	23,38		22,48	0,90		
20 01 02	11,20		11,20			
20 01 21*	1,41			1,41		
20 01 23*	19,04			19,04		
20 01 33*	0,03	0,03				
20 01 34	0,04					0,04
20 01 35*	172,91			172,91		
20 01 39	227,52		227,52			
20 02 01	101,04		101,04			
20 02 02	35,00		35,00			
20 02 03	115,00		115,00			
20 03 01	39 307,24		39 108,69	183,79	14,76	
20 03 02	347,54		347,54			
20 03 03	950,83		950,83			
20 03 07	3 259,69		3 259,69			

Tablica 4: Količine otpada odloženog na odlagališta otpada na koja se odlagao komunalni otpad u 2012., prema ključnom broju, obrazac PL-OPKO

Naziv odlagališta	Ključni broj otpada	Postupanje s otpadom odlaganjem (postupak D1) - količina (t)	
Čuić brdo	20 03 01	734,00	
	20 03 01	124,00	
	01 04 10	16,66	
	Glavica Cetinograd	02 01 07	30,34
		03 01 05	40,92
		04 02 09	0,84
		04 02 21	221,20
		04 02 22	47,80
		04 02 99	1,02
		07 02 13	249,02
		10 01 01	37,52
		12 01 17	908,52
		15 01 03	8,98
		15 01 06	57,06
		15 01 07	0,76
		16 01 20	19,22
		17 01 03	41,18
		17 01 07	3,28
		17 02 02	21,26
		17 03 02	8,14
		17 05 04	1 537,50
		17 06 04	8,98
		17 06 05*	1 003,24
		17 09 04	492,82
		19 08 01	39,20
		19 08 02	1 307,12
		19 08 05	1 157,70
		20 01 01	22,48
		20 01 02	37,54
		20 01 11	2,50
		20 01 39	227,52
		20 02 01	1 268,82
		20 02 03	9,52
20 03 01		19 663,14	
20 03 02		139,54	
20 03 03		788,54	
Ilovac	20 03 07	2 868,66	



Naziv odlagališta	Ključni broj otpada	Postupanje s otpadom odlaganjem (postupak D1) - količina (t)
Jezero	20 01 02	1,00
	20 02 02	35,00
	20 02 03	115,00
	20 03 01	240,00
	20 03 03	12,00
	20 03 07	10,00
Kokirevo	19 12 12	99,00
	20 03 01	669,00
Pavlovac	20 03 01	1 370,00
	20 03 02	26,00
	20 03 07	97,00
Sodol	12 01 05	154,00
	20 03 01	11 032,00
	20 03 02	182,00
	20 03 03	105,00
	20 03 07	246,00

IV.5. VARAŽDINSKA ŽUPANIJA

Tablica 1: Količine ukupno sakupljenog otpada, miješanog komunalnog otpada i ostalih vrsta komunalnog otpada u 2012., po općinama/gradovima, obrazac PL-SKO

Područje s kojega je otpad sakupljen (općina/grad)	Kg/stanovniku	Broj stanovnika obuhvaćen sakupljanjem	Ukupno sakupljeno (preuzeto) u izvještajnoj godini (t)	Miješani komunalni otpad	Ostale vrste komunalnog otpada
BEDNJA	230,18	2 457	565,56	562,40	3,16
BERETINEC	222,00	1 500	333,00	265,98	67,02
BREZNICA	126,85	1 617	205,11	190,15	14,96
BREZNIČKI HUM	254,97	781	199,13	193,43	5,70
CESTICA	130,29	5 000	651,43	516,28	135,15
DONJA VOČA	219,33	1 215	266,48	205,98	60,50
DONJI MARTIJANEC	158,73	2 556	405,72	389,66	16,06
GORNJI KNEGINEC	218,25	4 500	982,14	774,16	207,98
IVANEC	286,20	11 213	3 209,19	2 880,41	328,78
JALŽABET	174,24	2 500	435,59	385,80	49,79
KLENOVNIK	121,92	1 487	181,30	177,04	4,26
LEPOGLAVA	321,55	6 179	1 986,84	1 703,11	283,73
LJUBEŠĆICA	29,94	7 028	210,41	150,36	60,05
LUDBREG	1 354,25	1 959	2 652,97	2 600,10	52,87
MALI BUKOVEC	371,47	830	308,32	294,74	13,58
MARUŠEVEC	129,69	5 296	686,82	592,74	94,08
NOVI MAROF	241,66	12 000	2 899,93	2 690,00	209,93
PETRIJANEC	123,42	4 500	555,39	379,92	175,47
SRAČINEC	164,67	5 000	823,36	701,26	122,10
SVETI ĐURĐ	70,67	4 184	295,69	294,20	1,49
SVETI ILIJA	173,60	2 000	347,19	254,64	92,55
TRNOVEC					
BARTOLOVEČKI	228,34	5 000	1 141,68	955,64	186,04
VARAŽDIN	296,92	45 000	13 361,25	10 661,48	2 699,77
VARAŽDINSKE TOPLICE	145,21	5 268	764,98	723,73	41,25
VELIKI BUKOVEC	209,51	701	146,87	145,56	1,31
VIDOVEC	226,45	4 500	1 019,01	792,14	226,87
VINICA	203,43	2 000	406,85	299,32	107,53
VISOKO	356,78	1 021	364,27	361,27	3,00
Ukupno (t):	240,38	147 292	35 406,47	30 141,50	5 264,97

Tablica 2: Količine odvojenih vrsta otpada iz komunalnog otpada u 2012., po općinama/gradovima, obrazac PL-SKO

Područje s kojega je otpad sakupljen (općina/grad)	Papir (t)	Plastika (t)	Staklo (t)	Metal (t)	Biootpad (t)
BEDNJA	2,33	0,84			
BERETINEC		10,20	10,37	0,25	
BREZNICA		5,92	8,96	0,08	
BREZNIČKI HUM		1,32	4,36	0,03	
CESTICA		3,78	16,94	0,17	
DONJA VOĆA		1,70	6,48	0,12	51,80
DONJI MARTIJANEC		8,80	7,12	0,15	
GORNJI KNEGINEC		12,10	14,90	0,36	
IVANEC	32,58	43,61	40,41	1,95	208,81
JALŽABET		2,51	3,60	0,01	
KLENOVNIK		3,52	0,61	0,13	
LEPOGLAVA	21,21	9,31	14,83	0,18	237,20
LJUBEŠĆICA	21,24	33,35	4,16	1,31	
LUDBREG	14,14	13,66	22,97	0,31	
MALI BUKOVEC	12,56	0,55	0,45	0,01	
MARUŠEVEC	14,71	59,61	15,23	4,53	
NOVI MAROF		40,13	61,64	1,16	
PETRIJANEC		59,71	29,03	4,39	
SRAČINEC		10,62	7,70	0,30	
SVETI ĐURĐ		1,11	0,38		
SVETI ILIJA		10,63	9,43	0,32	
TRNOVEC BARTOLOVEČKI		18,15	20,28	0,55	
VARAŽDIN		218,51	398,67	11,53	
VARAŽDINSKE TOPLICE	3,70	12,32	22,91	0,22	
VELIKI BUKOVEC		1,20	0,11	0,01	
VIDOVEC		73,61	32,77	4,80	
VINICA		22,86	22,46	4,35	
VISOKO			3,00		
Ukupno (t):	122,47	679,62	779,75	37,22	497,81

Tablica 3: Pregled količina sakupljenog komunalnog otpada za 2012., prema ključnom broju, obrazac PL-SKO

Ključni broj otpada	Sakupljeno (preuzeto) u izvještajnoj godini (t)	Privremeno uskladišteno (t)	Predano odlagalištu (t)	Predano oporabiljelju osim na kompostiranje (t)	Predano na R12 i R13 postupke (t)	Predano na D15 (t)	Izvoz (t)
15 01 07	779,75	8,31		754,14	17,30		
20 01 01	52,05			50,25			1,80
20 01 21*	5,96			5,96			
20 01 23*	37,06			37,06			
20 01 33*	0,37	0,37					
20 01 34	0,50						0,50
20 01 35*	383,63			383,63			
20 01 39	2,08						2,08
20 02 01	497,81		497,81				
20 02 03	5,45			2,65	2,80		
20 03 01	30141,50		26 722,75	1 151,15		2 267,60	
20 03 03	264,33	67,83	196,50				
20 03 06	9,00		9,00				
20 03 07	853,22		853,22				



Tablica 4: Količine otpada odloženog na odlagališta otpada na koja se odlagao komunalni otpad u 2012., prema ključnom broju, obrazac PL-OPKO

Naziv odlagališta	Ključni broj otpada	Postupanje s otpadom odlaganjem (postupak D1) količina (t)
Brezje	20 03 01	10 323,38
	01 04 99	7 397,00
	03 01 05	1,00
	17 02 03	1,00
	17 05 04	297,00
	17 06 04	3 236,00
	18 01 04	7,00
	20 03 01	2 690,00
	20 03 03	98,00
	Čret	20 03 06
Gornje Vratno	20 03 01	3 822,10
	04 01 09	146,45
	17 06 04	0,09
Jerovec	20 02 01	497,81
	20 03 01	6 121,68
Meka	20 03 01	2 600,10

IV.6. KOPRIVNIČKO-KRIŽEVAČKA ŽUPANIJA

Tablica 1: Količine ukupno sakupljenog otpada, miješanog komunalnog otpada i ostalih vrsta komunalnog otpada u 2012., po općinama/gradovima, obrazac PL-SKO

Područje s kojega je otpad sakupljen (općina/grad)	Kg/stanovniku	Broj stanovnika obuhvaćen sakupljanjem	Ukupno skupljeno (preuzeto) u izvještajnoj godini (t)	Miješani komunalni otpad	Ostale vrste komunalnog otpada
DRNJE	146,69	1 742	255,53	252,76	2,77
ĐELEKOVEC	165,52	1 439	238,19	233,74	4,45
ĐURĐEVAC	240,47	8 000	1 923,76	1 770,54	153,22
FERDINANDOVAC	76,41	2 107	161	161	0
GOLA	53,99	2 760	149	149	0
GORNJA RIJEKA	126,06	1 650	208	208	0
HLEBINE	51,27	1 470	75,37	75,37	0
KALINOVAC	163,66	1 600	261,86	250,95	10,91
KALNIK	130,82	1 590	208	208	0
KLOŠTAR PODRAVSKI	43,02	3 603	155	154	1
KOPRIVNICA	264,46	27 250	7 206,55	6 304,36	902,19
KOPRIVNIČKI BREGI	186,57	1 912	356,73	348,46	8,27
KOPRIVNIČKI IVANEC	34,60	2 361	81,7	79,38	2,32
KRIŽEVCI	246,53	22 260	5 487,76	4 627,50	860,26
LEGRAD	16,55	2 764	45,74	45,71	0,03
MOLVE	28,94	2 379	68,86	68,86	0
NOVIGRAD PODRAVSKI	46,98	3 161	148,5	148,5	0
NOVO VIRJE	93,48	1 412	132	131	1
PETERANEC	85,84	2 848	244,47	226	18,47
RASINJA	26,16	3 818	99,88	96,36	3,52
SOKOLOVAC	25,27	3 964	100,19	100,19	0
SVETI IVAN ŽABNO	193,86	5 000	969,3	918,4	50,9
SVETI PETAR OREHOVEC	334,12	2 873	959,92	954,86	5,06
VIRJE	59,07	5 197	307	307	0
Ukupno (t):	175,37	113 160	19 844,31	17 819,94	2 024,37

Tablica 2: Količine odvojenih vrsta otpada iz komunalnog otpada u 2012., po općinama/gradovima, obrazac PL-SKO

Područje s kojega je otpad sakupljen (općina/grad)	Papir (t)	Plastika (t)	Staklo (t)	Metal (t)	Biootpad (t)
DRNJE		0,03			
ĐELEKOVEC		0,03	2,24		
ĐURĐEVAC	54,08	14,29	25,84	0,21	34,99
FERDINANDOVAC					
GOLA					
GORNJA RIJEKA					
HLEBINE					
KALINOVAC	3,20	0,86	1,00		
KALNIK					
KLOŠTAR PODRAVSKI			1,00		
KOPRIVNICA	31,64	131,93	228,10	4,55	
KOPRIVNIČKI BREGI			3,47		
KOPRIVNIČKI IVANEC			2,33		
KRIŽEVCI	398,99	154,49	108,35	2,36	22,60
LEGRAD		0,03			
MOLVE					
NOVIGRAD PODRAVSKI					
NOVO VIRJE			1,00		
PETERANEC		18,11		0,36	
RASINJA			3,43		
SOKOLOVAC					
SVETI IVAN ŽABNO	50,90				
SVETI PETAR OREHOVEC	0,64		4,42		
VIRJE					
Ukupno (t):	539,45	319,77	381,18	7,48	57,59

Tablica 3: Pregled količina sakupljenog komunalnog otpada za 2012., prema ključnom broju, obrazac PL-SKO

Ključni broj otpada	Sakupljeno (preuzeto) u izvještajnoj godini (t)	Privremeno uskladišteno (t)	Predano odlagalištu (t)	Predano oporabitelju osim na kompostiranje (t)	Predano drugom sakupljaču (t)	Izvoz (t)
15 01 01	291,58			140,46	151,12	
15 01 02	239,16	21,70		217,47		
15 01 04	7,10			7,10		
15 01 05	41,46	19,72			21,74	
15 01 07	381,18	3,45		377,73		
20 01 01	247,87				247,87	
20 01 10	6,05	0,05		6,00		
20 01 23*	2,98			2,98		
20 01 33*	0,10	0,10				
20 01 34	2,04					2,04
20 01 35*	8,48			8,48		
20 01 39	80,59			3,28	77,31	
20 01 40	0,38			0,38		
20 02 01	44,04		44,04			
20 02 03	153,05		150,06	2,99		
20 03 01	17 819,93		17 400,31	419,62		
20 03 02	13,55		13,55			
20 03 03	193,52		193,52			
20 03 07	311,24		311,24			



Tablica 4: Količine otpada odloženog na odlagališta otpada na koja se odlagao komunalni otpad u 2012., prema ključnom broju, obrazac PL-OPKO

Naziv odlagališta	Ključni broj otpada	Postupanje s otpadom odlaganjem (postupak D1) - količina (t)
Crnec	20 03 01	131,00
Hatačanova	20 03 01	307,00
Hintov	20 03 01	149,00
	03 01 05	14,00
	04 01 09	64,50
	07 02 13	4,40
	12 01 05	5,40
	17 06 05*	4 566,54
	19 08 01	5,00
	19 08 02	12,50
	20 02 01	22,60
	20 03 01	5 299,50
Ivančino brdo	20 03 07	131,00
Jandrin Grm	20 03 01	148,50
Klepa	20 03 01	226,00
ORL	20 03 01	161,00
Peski	20 03 01	152,00
	11 05 99	4,21
	17 08 02	122,20
	17 09 04	125,28
	19 03 07	162,89
	19 08 01	10,35
	19 08 02	5,10
	20 02 01	21,44
	20 03 01	2 021,49
	20 03 02	13,55
Peski - Đurđevac	20 03 07	26,80
	02 03 04	14,98
	07 02 13	0,98
	10 01 01	7,90
	17 06 04	6,68
	19 08 01	18,60
	19 08 02	34,52
	20 02 01	1,10
	20 02 03	150,06
	20 03 01	8 247,74
	20 03 03	193,52
	20 03 07	163,48
Piškornica	20 03 99	132,86
Šarje	20 03 01	220,00
Trema - Gmanje	20 03 01	918,40

IV.7. BJELOVARSKO-BILOGORSKA ŽUPANIJA

Tablica 1: Količine ukupno sakupljenog otpada, miješanog komunalnog otpada i ostalih vrsta komunalnog otpada u 2012., po općinama/gradovima, obrazac PL-SKO

Područje s kojega je otpad sakupljen (općina/grad)	Kg/stanovniku	Broj stanovnika obuhvaćen sakupljanjem	Ukupno sakupljeno (preuzeto) u izvještajnoj godini (t)	Miješani komunalni otpad	Ostale vrste komunalnog otpada
BEREK	122,33	1 448	177,13	171,27	5,86
BJELOVAR	427,02	40 443	17 269,88	15 553,72	1 716,16
ČAZMA	401,09	8 095	3 246,79	2 990	256,79
DARUVAR	218,54	10 769	2 353,41	2 303,82	49,59
DEŽANOVAC	124,41	2 026	252,06	252,06	0
ĐULOVAC	167,41	1 412	236,38	236,38	0
GAREŠNICA	124,09	10 466	1 298,68	1 214,06	84,62
GRUBIŠNO POLJE	358,23	6 431	2 303,8	2 284,35	19,45
HERCEGOVAC	116,00	2 367	274,57	274,57	0
IVANSKA	13,09	3 502	45,85	45,85	0
KAPELA	97,92	2 973	291,11	286,87	4,24
KONČANICA	156,11	1 978	308,79	295,18	13,61
NOVA RAČA	87,40	3 434	300,14	270,2	29,94
ROVIŠĆE	73,87	4 875	360,12	324,4	35,72
SEVERIN	67,93	879	59,71	57,73	1,98
SIRAČ	121,21	1 681	203,75	191,08	12,67
ŠANDROVAC	88,59	1 775	157,24	157,24	0
ŠTEFANJE	206,47	1 616	333,66	333,66	0
VELIKA PISANICA	62,89	1 774	111,56	108,47	3,09
VELIKA TRNOVITICA	117,08	1 373	160,75	159,27	1,48
VELIKI GRĐEVAC	100,27	3 000	300,81	300	0,81
VELIKO TROJSTVO	173,05	2 731	472,61	451,2	21,41
ZRINSKI TOPOLOVAC	45,48	896	40,75	40,75	0
Ukupno (t):	263,57	115 944	30 559,55	28 302,12	2 257,43

Tablica 2: Količine odvojenih vrsta otpada iz komunalnog otpada u 2012., po općinama/gradovima, obrazac PL-SKO

Područje s kojega je otpad sakupljen (općina/grad)	Papir (t)	Plastika (t)	Staklo (t)	Metal (t)	Biootpad (t)
BEREK	3,14	0,20	2,52		
BJELOVAR	332,04	49,45	165,51	1,38	383,02
ČAZMA	179,50	19,94	33,53	0,72	15,60
DARUVAR	21,18	1,73	26,65		
DEŽANOVAC					
ĐULOVAC					
GAREŠNICA	56,94	8,07	19,32	0,29	
GRUBIŠNO POLJE	5,34	1,82	9,18	0,03	2,08
HERCEGOVAC					
IVANSKA					
KAPELA	3,76	0,48			
KONČANICA	9,46	0,92	3,23		
NOVA RAČA	20,89	1,30	7,75		
ROVIŠĆE	14,82	1,49	19,41		
SEVERIN			1,98		
SIRAČ	11,88		0,79		
ŠANDROVAC					
ŠTEFANJE					
VELIKA PISANICA	2,91	0,18			
VELIKA TRNOVITICA	15,65	0,58	1,48		
VELIKI GRĐEVAC			0,81		
VELIKO TROJSTVO			5,18		
ZRINSKI TOPOLOVAC					
Ukupno (t):	677,51	86,16	297,34	2,42	400,70



Tablica 3: Pregled količina sakupljenog komunalnog otpada za 2012., prema ključnom broju, obrazac PL-SKO

Ključni broj otpada	Sakupljeno (preuzeto) u izvještajnoj godini (t)	Privremeno uskladišteno (t)	Predano odlagalištu (t)	Predano oporabitelju osim na kompostiranje (t)	Predano drugom sakupljaču (t)	Izvoz (t)
15 01 01	590,41			498,63	45,84	45,94
15 01 02	86,16			83,51	2,65	
15 01 04	2,42			2,42		
15 01 07	297,34			265,77	31,57	
20 01 01	87,10			87,10		
20 01 11	0,10		0,10			
20 01 33*	0,64	0,01		0,63		
20 01 34	0,15					0,15
20 01 35*	2,30			2,30		
20 02 01	2,08		2,08			
20 02 02	0,80		0,80			
20 03 01	28 302,12		28 302,12			
20 03 02	398,62		398,62			
20 03 03	789,31		789,31			

Tablica 4: Količine otpada odloženog na odlagališta otpada na koja se odlagao komunalni otpad u 2012., prema ključnom broju, obrazac PL-OPKO

Naziv odlagališta - Fond/Azo	Ključni broj otpada	Postupanje s otpadom odlaganjem (postupak D1) - količina (t)
Cerik	19 08 01	1,84
	19 08 05	13,60
	20 02 01	52,06
	20 03 01	3 278,52
Crekušina	20 03 01	300,00
Doline	02 01 04	2,00
	02 06 01	8,23
	10 01 01	98,00
	10 02 02	5,50
	12 01 17	52,50
	17 02 01	31,44
	19 08 01	74,11
	19 08 02	65,00
	19 12 12	25,58
	20 03 01	17 250,57
	20 03 02	383,02
	20 03 03	784,11
	Johovača	03 01 99
04 02 22		19,04
15 01 05		138,85
19 08 01		3,00
19 08 02		10,00
19 08 05		30,00
20 01 39		1,20
20 03 01	11 702,04	
Prdavac	20 01 11	0,10
	20 02 01	2,08
	20 02 02	0,80
	20 03 01	2 287,30
Široke livade (Bukovina)	20 03 01	2 990,00
	20 03 02	15,60
	20 03 03	5,20

IV.8. PRIMORSKO-GORANSKA ŽUPANIJA

Tablica 1: Količine ukupno sakupljenog otpada, miješanog komunalnog otpada i ostalih vrsta komunalnog otpada u 2012., po općinama/gradovima, obrazac PL-SKO

Područje s kojega je otpad sakupljen (općina/grad)	Kg/ stanovniku	Broj stanovnika obuhvaćenih sakupljanjem	Ukupno sakupljeno (preuzeto) u izvještajnoj godini (t)	Miješani komunalni otpad	Ostale vrste komunalnog otpada
BAKAR	268,50	8 254,00	2 216,23	1 576,16	640,07
BAŠKA	1 430,12	1 660,00	2 374,00	1 440,00	934,00
BROD MORAVICE	446,25	800,00	357,00	357,00	0,00
CRES	1 665,25	2 853,00	4 750,95	3 567,00	1 183,95
CRIKVENICA	537,30	12 000,00	6 447,65	6 241,25	206,40
ČABAR	1 026,83	2 500,00	2 567,08	2 550,50	16,58
ČAVLE	121,54	7 215,00	876,93	767,36	109,57
DELNICE	345,99	6 000,00	2 075,92	2 017,00	58,92
DOBRINJ	905,75	2 016,00	1 826,00	1 108,00	718,00
FUŽINE	231,84	1 790,00	415,00	415,00	0,00
JELENJE	172,58	5 321,00	918,32	828,16	90,16
KASTAV	101,86	10 472,00	1 066,70	986,56	80,14
KLANA	128,90	1 978,00	254,97	157,60	97,37
KOSTRENA	259,77	4 179,00	1 085,56	876,88	208,68
KRALJEVICA	224,12	4 568,00	1 023,80	922,72	101,08
KRK	723,07	6 455,00	4 667,43	2 770,00	1 897,43
LOKVE	281,37	1 020,00	287,00	287,00	0,00
Lopar	2 358,00	1 263,00	2 978,15	2 886,10	92,05
LOVRAN	494,26	4 577,00	2 262,21	1 929,51	332,70
MALI LOŠINJ	1 523,39	8 070,00	12 293,79	10 668,69	1 625,10
MALINSKA-DUBAŠNICA	1 223,13	3 120,00	3 816,18	1 995,00	1 821,18
MATULJI	407,94	11 455,00	4 672,91	3 489,93	1 182,98
MOŠĆENIČKA DRAGA	711,96	1 556,00	1 107,81	994,52	113,29
MRKOPALJ	337,30	1 280,00	431,75	429,00	2,75
NOVI VINODOLSKI	660,84	5 131,00	3 390,78	3 265,10	125,68
OMIŠALJ	980,54	2 980,00	2 922,00	1 773,00	1 149,00
OPATIJA	561,39	12 165,00	6 829,28	5 688,24	1 141,04
PUNAT	1 372,25	1 953,00	2 680,00	1 441,00	1 239,00
RAB	846,25	9 496,00	8 035,99	7 625,60	410,39
RAVNA GORA	324,95	2 700,00	877,36	872,00	5,36
RIJEKA	214,85	128 735,00	27 658,59	18 431,36	9 227,23
SKRAD	278,10	1 050,00	292,01	290,00	2,01
VINODOLSKA OPĆINA	543,28	3 548,00	1 927,55	1 927,55	0,00
VIŠKOVO	101,30	14 495,00	1 468,36	1 182,16	286,20
VRBNIK	798,43	1 270,00	1 014,00	554,00	460,00
VRBOVSKO	285,62	5 013,00	1 431,80	1 425,00	6,80
Ukupno (t):	399,08	298 938,00	119 301,06	93 735,95	25 565,11



Tablica 2: Količine odvojenih vrsta otpada iz komunalnog otpada u 2012., po općinama/gradovima, obrazac PL-SKO

Područje s kojega je otpad sakupljen (općina/grad)	Papir (t)	Plastika (t)	Staklo (t)	Metal (t)	Biootpad (t)
BAKAR	9,1	173,29	152,3	18,32	444
BAŠKA	255	82	78	3	
BROD MORAVICE					
CRES		33,5	83,56	6,25	960
CRIKVENICA	5,72	82,91	112,58	5,19	
ČABAR		6,63	9,04	0,91	
ČAVLE					12,3
DELNICE	5,23	21,53	30,58	1,57	
DOBRINJ	198	63	61	2	339
FUŽINE					
JELENJE					
KASTAV	4,34				21,5
KLANA		0,18	12,55	0,02	4,5
KOSTRENA	0,7	16,01	27,44	1,44	1
KRALJEVICA	11,2	7,96	13,34	0,88	2
KRK	493	206,82	187,31	17,3	849
LOKVE					
LOPAR					92,05
LOVRAN		17,69	15,51	0,95	28,21
MALI LOŠINJ	170,9	210,09	421,64	29,85	675
MALINSKA-DUBAŠNICA	355	150,1	109	498,09	610
MATULJI		45,01	79,43	3,45	2,34
MOŠČENIČKA DRAGA		6,49	8,23	0,21	
MRKOPALJ	1,42	0,05	1,28		
NOVI VINODOLSKI	34,89	29,1	56,56	4,23	
OMIŠALJ	315	102	97	4	543
OPATIJA		25,55	33,78	2,43	48,63
PUNAT	256	83	79	309	441
RAB	224,15	105,53	43,95	19,44	
RAVNA GORA		2,36	2,92	0,09	
RIJEKA	1 528,14	562,39	989,8	46	1 904,5
SKRAD	1,22		0,8		
VINODOLSKA OPĆINA					
VIŠKOVO	10,01	32,33	58,11		
VRBNIK	99	32	30	0,4	25,95
VRBOVSKO	4,17	0,25	2,38	102	170
Ukupno (t):	3 982,19	2 097,77	2 797,09	1 077,02	7 173,98

Tablica 3: Pregled količina skupljenog komunalnog otpada za 2012., prema ključnom broju, obrazac PL-SKO

Ključni broj otpada	Sakupljeno (preuzeto) u izvještajnoj godini (t)	Privremeno uskladišteno (t)	Predano odlagalištu (t)	Predano oporabitelju osim na kompostiranje (t)	Predano na kompostiranje (t)	Predano na R12 i R13 postupke (t)	Predano na D15 (t)	Predano drugom sakupljaču (t)	Izvoz (t)
15 01 01	3 226,01			2 126,34		1 064,78		34,89	
15 01 02	2 049,59			1 956,45		89,34		3,80	
15 01 04	1 056,66			1 055,07				1,59	
15 01 05	47,34					46,44		0,90	
15 01 07	2 765,73			2 750,39		9,65		5,69	
20 01 01	756,18			259,65		496,53			
20 01 02	31,36			31,36					
20 01 08	3 092,00				3 092,00				
20 01 21*	1,34			1,34					
20 01 23*	260,20			260,20					

Ključni broj otpada	Sakupljeno (preuzeto) u izvještajnoj godini (t)	Privremeno uskladišteno (t)	Predano odlagalištu (t)	Predano oporabilju osim na kompostiranje (t)	Predano na kompostiranje (t)	Predano na R12 i R13 postupke (t)	Predano na D15 (t)	Predano drugom sakupljaču (t)	Izvoz (t)
20 01 25	3,90	3,90							
20 01 33*	0,05	0,05							
20 01 34	0,06								0,06
20 01 35*	696,63			696,63					
20 01 36	217,72			217,72					
20 01 39	48,15			24,25		23,90			
20 01 40	20,36			20,36					
20 01 99	68,25					68,25			
20 02 01	3 579,34		1 737,69		304,00	693,05	844,60		
20 02 03	226,93		226,93						
20 03 01	93 735,95		68 006,99				25 728,96		
20 03 02	498,74		68,49				430,25		
20 03 03	814,48		217,78				596,70		
20 03 07	5 976,01		2 773,66			1 837,08	1 365,27		
20 03 99	128,10			47,20			80,90		

Tablica 4: Količine otpada odloženog na odlagališta otpada na koja se odlagao komunalni otpad u 2012., prema ključnom broju, obrazac PL-OPKO

Naziv odlagališta	Ključni broj otpada	Postupanje s otpadom odlaganjem (postupak D1) -količina (t)
Cetin	20 03 01	1 425,00
	01 01 01	147,50
	19 08 01	9,79
Duplja	20 03 01	11 552,40
Kalvarija	03 01 05	3,20
	12 01 17	7,44
	17 09 04	19 381,00
	20 02 01	675,00
	20 03 01	10 668,69
	20 03 03	32,23
	20 03 07	84,40
	02 03 04	0,03
	07 02 13	1,01
	10 10 08	12,42
Osojnica	10 13 04	1 653,23
	19 08 01	57,73
	19 08 02	5,64
	19 08 99	155,79
	20 02 01	333,34
	20 02 03	205,14
	20 03 01	11 471,84
	20 03 02	68,09
	20 03 03	113,26
	20 03 07	1 183,40
Peterkov laz	20 03 01	2 550,50
	17 09 04	7 277,40
Pržići	20 02 01	960,00
	20 03 01	3 567,00
	20 03 03	3,36
	20 03 07	97,28
Sorinj	19 08 99	0,00
	20 03 01	11 155,00



Naziv odlagališta	Ključni broj otpada	Postupanje s otpadom odlaganjem (postupak D1) -količina (t)
Sović laz	10 01 15	160,00
	10 13 04	40,00
	19 08 01	16,00
	19 08 02	45,00
	20 03 01	5 728,00
	20 03 02	17,00
	20 03 03	35,00
	20 03 07	150,00
Treskavac	19 08 01	24,00
	19 08 02	3,00
	19 08 09	1,00
	20 03 01	11 081,00
	20 03 07	549,00

IV.9. LIČKO-SENJSKA ŽUPANIJA

Tablica 1: Količine ukupno sakupljenog otpada, miješanog komunalnog otpada i ostalih vrsta komunalnog otpada u 2012., po općinama/gradovima, obrazac PL-SKO

Područje sa kojeg je otpad skupljen (općina/grad)	Kg/stanovniku	Broj stanovnika obuhvaćen skupljanjem	Ukupno skupljeno (preuzeto) u izvještajnoj godini (t)	Miješani komunalni otpad	Ostale vrste komunalnog otpada
BRINJE	460,12	3 260	1 500,00	1 500,00	0,00
DONJI LAPAC	289,45	1 876	543,00	543,00	0,00
GOSPIĆ	407,35	12 000	4 888,19	4 671,00	217,19
KARLOBAG	1 057,00	2 000	2 114,00	2 114,00	0,00
LOVINAC	600,00	1 000	600,00	600,00	0,00
NOVALJA	1 123,74	3 680	4 135,37	3 866,80	268,57
OTOČAC	149,69	9 800	1 466,92	1 304,00	162,92
PERUŠIĆ	821,74	2 300	1 890,00	1 000,00	890,00
PLITVIČKA JEZERA	417,82	4 373	1 827,11	1 814,60	12,51
SENJ	359,39	9 000	3 234,50	3 234,50	0,00
UDBINA	466,67	1 500	700,00	700,00	0,00
VRHOVINE	155,36	1 400	217,50	217,50	0,00
Ukupno (t):	442,94	52 189	23 116,59	21 565,40	1 551,19

Tablica 2: Količine odvojenih vrsta otpada iz komunalnog otpada u 2012., po općinama/gradovima, obrazac PL-SKO

Područje s kojega je otpad sakupljen (općina/grad)	Papir (t)	Plastika (t)	Staklo (t)	Metal (t)	Biootpad (t)
BRINJE					
DONJI LAPAC					
GOSPIĆ	7,34	55,13	133,27	4,90	
KARLOBAG					
LOVINAC					
NOVALJA	149,74	33,73	77,20	4,40	1,50
OTOČAC		35,29	89,02	2,60	
PERUŠIĆ					890,00
PLITVIČKA JEZERA			12,51		
SENJ					
UDBINA					
VRHOVINE					
Ukupno (t):	157,08	124,16	312,00	11,90	891,50

Tablica 3: Pregled količina sakupljenog komunalnog otpada za 2012., prema ključnom broju, obrazac PL-SKO

Ključni broj otpada	Sakupljeno (preuzeto) u izvještajnoj godini (t)	Privremeno uskladišteno (t)	Predano odlagalištu (t)	Predano oporabitelju osim na kompostiranje (t)	Predano na kompostiranje (t)	Predano drugom sakupljaču (t)
15 01 01	151,54			1,80		149,74
15 01 02	124,16			90,43		33,73
15 01 04	8,90			7,50		1,40
15 01 07	312,00			297,86		14,14
20 01 01	5,54			5,54		
20 01 23*	28,07			28,07		
20 01 25	1,50	0,65				0,85
20 01 35*	15,88			15,88		
20 01 36	10,61	0,10		9,06		1,44
20 01 40	3,00					3,00
20 03 01	21 565,40		21 565,40			
20 03 02	890,00				890,00	

Tablica 4: Količine otpada odloženog na odlagališta otpada na koja se odlagao komunalni otpad u 2012., prema ključnom broju, obrazac PL-OPKO

Naziv odlagališta	Ključni broj otpada	Postupanje s otpadom odlaganjem (postupak D1) - količina (t)
Bare	20 03 01	543,00
	17 01 01	146,00
	17 01 07	463,00
	17 05 04	609,00
Caska	20 03 01	3 866,80
	17 06 04	2 000,00
Čojluk	20 03 01	700,00
Javorov Vrh	20 03 01	1 500,00
Kalebovac - Vrpile	20 03 01	1 815,00
Kik	20 03 01	700,00
Podum	20 03 01	1 521,00
Rakitovac	20 03 01	4 671,00
	17 05 04	2 000,00
	20 03 01	1 000,00
Razbojište	20 03 02	890,00
Sveti Juraj	20 03 01	3 234,50
Vidovac	20 03 01	2 114,00

IV.10. VIROVITIČKO-PODRAVSKA ŽUPANIJA

Tablica 1: Količine ukupno sakupljenog otpada, miješanog komunalnog otpada i ostalih vrsta komunalnog otpada u 2012., po općinama/gradovima, obrazac PL-SKO

Područje s kojega je otpad sakupljen (općina/grad)	Kg/stanovniku	Broj stanovnika obuhvaćen sakupljanjem	Ukupno sakupljeno (preuzeto) u izvještajnoj godini (t)	Miješani komunalni otpad	Ostale vrste komunalnog otpada
CRNAC	187,42	1 478	277	277,00	0,00
ČAČINCI	124,05	2 750	341,14	326,00	15,14
ČAĐAVICA	431,41	2 480	1 069,89	1 040,00	29,89
GRADINA	174,35	3 800	662,53	661,53	1,00
LUKAČ	195,51	3 600	703,84	703,84	0,00
MIKLEUŠ	311,77	1 701	530,32	524,65	5,67



Područje s kojega je otpad sakupljen (općina/grad)	Kg/stanovniku	Broj stanovnika obuhvaćen sakupljanjem	Ukupno sakupljeno (preuzeto) u izvještajnoj godini (t)	Miješani komunalni otpad	Ostale vrste komunalnog otpada
NOVA BUKOVICA	336,08	1 650	554,53	520,00	34,53
ORAHOVICA	169,20	5 304	897,45	840,00	57,45
PITOMAČA	516,83	8 428	4 355,87	4 300,00	55,87
SLATINA	259,11	22 618	5 860,46	5 558,64	301,82
SOPJE	321,10	3 351	1 076	1 040,00	36,00
SUHOPOLJE	203,39	6 600	1 342,38	1 323,53	18,85
ŠPIŠIĆ BUKOVICA	170,60	4 200	716,54	701,95	14,59
VIROVITICA	344,37	21 300	7 335,18	5 518,09	1 817,09
VOĆIN	238,82	1 554	371,12	367,89	3,23
ZDENCI	104,59	2 212	231,36	222,00	9,36
Ukupno (t):	282,99	93 026	26 325,61	23 925,12	2 400,49

Tablica 2: Količine odvojenih vrsta otpada iz komunalnog otpada u 2012., po općinama/gradovima, obrazac PL-SKO

Područje s kojega je otpad sakupljen (općina/grad)	Papir (t)	Plastika (t)	Staklo (t)	Metal (t)	Biootpad (t)
CRNAC		6,36			
ČAČINCI		4,06	3,52	0,26	
ČAĐAVICA		1,00	1,83	0,10	
GRADINA					
LUKAČ					
MIKLEUŠ		4,06	1,48	0,13	
NOVA BUKOVICA					
ORAHOVICA	10,00	17,99	15,44	1,03	
PITOMAČA	13,35	21,98	19,81	0,73	
SLATINA		69,82	41,28	1,71	
SOPJE					
SUHOPOLJE		10,82	7,44	0,60	
ŠPIŠIĆ BUKOVICA		5,19	1,95	0,05	
VIROVITICA	917,68	231,77	73,90	6,27	76,70
VOĆIN					
ZDENCI		3,59	1,65	0,12	
Ukupno (t):	941,03	376,64	168,28	10,98	76,70

Tablica 3: Pregled količina sakupljenog komunalnog otpada za 2012., prema ključnom broju, obrazac PL-SKO

Ključni broj otpada	Skupljeno (preuzeto) u izvještajnoj godini (t)	Privremeno uskladišteno (t)	Predano odlagalištu (t)	Predano oporabitelju osim na kompostiranje (t)	Predano drugom skupljaču (t)
15 01 01	927,68			917,68	10,00
15 01 02	376,64			376,64	
15 01 04	10,98			10,98	
15 01 07	168,28			162,97	5,32
20 01 01	13,35			13,35	
20 01 21*	5,26			5,26	
20 01 23*	54,31			54,31	
20 01 33*	0,03	0,03			
20 01 35*	213,62			213,62	
20 02 02	283,43		283,43		
20 02 03	70,20		70,20		
20 03 01	23 925,12		23 925,12		
20 03 02	76,70		76,70		
20 03 03	173,40		173,40		
20 03 07	26,61	0,59	25,23	0,79	

Tablica 4: Količine otpada odloženog na odlagališta otpada na koja se odlagao komunalni otpad u 2012., prema ključnom broju, obrazac PL-OPKO

Naziv odlagališta	Ključni broj otpada	Postupanje s otpadom odlaganjem (postupak D1) - količina (t)
GO Virovitica	02 03 04	10,73
	04 01 09	2,25
	10 01 01	182,72
	10 09 08	2 561,00
	15 01 03	1,26
	17 06 05*	1 591,13
	19 08 02	1,50
	19 09 02	1,30
	19 12 12	163,82
	20 02 03	70,20
	20 03 01	8 963,98
	20 03 02	76,70
	20 03 03	173,40
Klisa	20 03 01	4 300,00
Radosavci	20 02 02	283,43
	20 03 01	8 683,29
Tuk	02 03 01	138,00
	03 01 05	171,00
	17 01 07	12,00
	20 03 01	1 687,00
	20 03 07	24,00

IV.11. POŽEŠKO-SLAVONSKA ŽUPANIJA

Tablica 1: Količine ukupno sakupljenog otpada, miješanog komunalnog otpada i ostalih vrsta komunalnog otpada u 2012., po općinama/gradovima, obrazac PL-SKO

Područje s kojega je otpad sakupljen (općina/grad)	Kg/stanovniku	Broj stanovnika obuhvaćen sakupljanjem	Ukupno sakupljeno (preuzeto) u izvještajnoj godini (t)	Miješani komunalni otpad	Ostale vrste komunalnog otpada
BRESTOVAC	154,90	2 530	391,9	372,74	19,16
ČAGLIN	135,53	1 560	211,42	202,90	8,52
JAKŠIĆ	144,73	3 380	489,2	481,49	7,71
KAPTOL	145,34	2 410	350,27	338,95	11,32
KUTJEVO	161,43	5 180	836,2	793,10	43,10
LIPIK	169,45	7000	1 186,17	1 153,63	32,54
PAKRAC	184,80	8 000	1 478,38	1 364,30	114,08
PLETERNICA	155,45	9 460	1 470,52	1 449,54	20,98
POŽEGA	276,36	23 480	6 488,89	5 853,19	635,70
VELIKA	170,90	4 580	782,74	735,72	47,02
Ukupno (t):	202,51	67 580	13 685,69	12 745,56	940,13

Tablica 2: Količine odvojenih vrsta otpada iz komunalnog otpada u 2012., po općinama/gradovima, obrazac PL-SKO

Područje s kojega je otpad sakupljen (općina/grad)	Papir (t)	Plastika (t)	Staklo (t)	Metal (t)	Biootpad (t)
BRESTOVAC		4,45	7,66	0,11	4,74
ČAGLIN		3,79	1,66	0,99	1,84
JAKŠIĆ		2,24		0,07	3,12
KAPTOL			6,44		4,14
KUTJEVO	3,22	7,10	15,70	0,20	8,96



Područje s kojega je otpad sakupljen (općina/grad)	Papir (t)	Plastika (t)	Staklo (t)	Metal (t)	Biootpad (t)
LIPIK		1,15	3,89		23,00
PAKRAC		34,25	45,70	1,24	27,00
PLETERNICA		12,48	6,88	0,38	
POŽEGA	61,92	91,19	181,59	4,65	203,44
VELIKA		10,15		0,03	32,52
Ukupno (t):	65,14	166,80	269,51	7,67	308,76

Tablica 3: Pregled količina sakupljenog komunalnog otpada za 2012., prema ključnom broju, obrazac PL-SKO

Ključni broj otpada	Sakupljeno (preuzeto) u izvještajnoj godini (t)	Privremeno uskladišteno (t)	Predano odlagalištu (t)	Predano oporabitelju osim na kompostiranje (t)	Predano drugom sakupljaču (t)	Izvoz (t)
15 01 02	166,80			166,80		
15 01 04	7,67			7,67		
15 01 07	269,51			269,51		
20 01 01	65,14	6,04		3,22	55,88	
20 01 08	7,24		7,24			
20 01 34	0,51					0,51
20 02 01	261,96		261,96			
20 03 01	1 2745,56		12 745,56			
20 03 02	39,56		39,56			
20 03 07	121,73		121,73			

Tablica 4: Količine otpada odloženog na odlagališta otpada na koja se odlagao komunalni otpad u 2012., prema ključnom broju, obrazac PL-OPKO

Naziv odlagališta	Ključni broj otpada	Postupanje s otpadom odlaganjem (postupak D1) - količina (t)
Krndija (Crkvište)	19 08 01	50,00
	19 08 02	20,00
	20 02 01	50,00
	20 03 01	2 518,00
	20 03 07	10,00
Vinogradine	02 03 99	13,32
	04 02 22	10,34
	19 08 01	20,25
	19 08 02	19,90
	20 01 08	7,24
	20 02 01	211,96
	20 03 01	10 227,63
	20 03 02	39,56
	20 03 07	111,73

IV.12. BRODSKO-POSAVSKA ŽUPANIJA

Tablica 1: Količine ukupno sakupljenog otpada, miješanog komunalnog otpada i ostalih vrsta komunalnog otpada u 2012., po općinama/gradovima, obrazac PL-SKO

Područje s kojega je otpad sakupljen (općina/grad)	Kg/stanovniku	Broj stanovnika obuhvaćen sakupljanjem	Ukupno sakupljeno (preuzeto) u izvještajnoj godini (t)	Miješani komunalni otpad	Ostale vrste komunalnog otpada
BEBRINA	84,72	3 541	300	300	0
BRODSKI STUPNIK	75,47	3 526	266,09	260	6,09

Područje s kojega je otpad sakupljen (općina/grad)	Kg/stanovniku	Broj stanovnika obuhvaćen sakupljanjem	Ukupno sakupljeno (preuzeto) u izvještajnoj godini (t)	Miješani komunalni otpad	Ostale vrste komunalnog otpada
BUKOVLJE	105,51	2 739	289	289	0
CERNIK	186,78	4 200	784,49	779,88	4,61
DAVOR	184,93	3 500	647,24	647,24	0
DONJI ANDRIJEVCI	55,34	4 391	243	243	0
DRAGALIĆ	225,44	1 345	303,22	303,22	0
GARČIN	61,58	5 586	344	344	0
GORNJA VRBA	78,16	2 559	200	200	0
GORNJI BOGIĆEVCI	202,90	1 568	318,15	310,55	7,6
GUNDINCI	168,00	1 500	252	252	0
KLAKAR	74,47	2 417	180	180	0
NOVA GRADIŠKA	308,62	14 196	4 381,23	3 881,82	499,41
NOVA KAPELA	93,86	5 118	480,38	450	30,38
OKUČANI	124,11	3 902	484,27	477	7,27
OPRISAVCI	52,01	2 942	153	153	0
ORIOVAC	139,17	5 800	807,2	780	27,2
PODCRKAVLJE	93,18	2 683	250	250	0
REŠETARI	158,65	4 752	753,92	751	2,92
SIBINJ	112,98	7 549	852,86	820	32,86
SIKIREVCI	55,41	2 707	150	150	0
SLAVONSKI BROD	482,07	60 000	28 924,00	2 6024,2	2 899,8
SLAVONSKI ŠAMAC	64,18	2 649	170	160	10
STARA GRADIŠKA	261,03	1 346	351,35	351,35	0
STARO PETROVO SELO	152,93	5 143	786,51	785,09	1,42
VELIKA KOPANICA	73,06	3 570	260,82	240	20,82
VRBJE	105,49	3 000	316,48	313,92	2,56
VRPOLJE	62,70	4 023	252,24	239	13,24
Ukupno (t):	261,66	166 252	43 501,43	39 935,27	3 566,16

Tablica 2: Količine odvojenih vrsta otpada iz komunalnog otpada u 2012., po općinama/gradovima, obrazac PL-SKO

Područje s kojega je otpad sakupljen (općina/grad)	Papir (t)	Plastika (t)	Staklo (t)	Metal (t)	Biootpad (t)
BEBRINA	6,09				
BRODSKI STUPNIK					
BUKOVLJE					
CERNIK		3,97	0,40	0,24	
DAVOR					
DONJI ANDRIJEVCI					
DRAGALIĆ					
GARČIN					
GORNJA VRBA					
GORNJI BOGIĆEVCI		4,23	3,25	0,11	
GUNDINCI					
KLAKAR					
NOVA GRADIŠKA		81,25	91,44	3,78	322,92
NOVA KAPELA	20,20	7,01	2,94	0,23	
OKUČANI			7,27		
OPRISAVCI					
ORIOVAC	20,00	5,17	1,87	0,15	
PODCRKAVLJE					
REŠETARI		2,53	0,31	0,08	
SIBINJ	24,76	7,89			0,21
SIKIREVCI					
SLAVONSKI BROD	1 230,37	325,71	383,31	41,17	
SLAVONSKI ŠAMAC		7,12	2,76	0,12	



Područje s kojega je otpad sakupljen (općina/grad)	Papir (t)	Plastika (t)	Staklo (t)	Metal (t)	Biootpad (t)
STARA GRADIŠKA					
STARO PETROVO SELO			1,42		
VELIKA KOPANICA		11,88	8,58	0,36	
VRBJE		2,40	0,09	0,07	
VRPOLJE		8,58	4,48	0,19	
Ukupno (t):	1 301,42	467,73	508,11	46,71	322,92

Tablica 3: Pregled količina sakupljenog komunalnog otpada za 2012., prema ključnom broju, obrazac PL-SKO

Ključni broj otpada	Sakupljeno (preuzeto) u izvještajnoj godini (t)	Privremeno uskladišteno (t)	Predano odlagalištu (t)	Predano oporabiteljju osim na kompostiranje (t)	Predano drugom sakupljaču (t)	Izvoz (t)
15 01 01	1 125,80	24,23		1 101,57		
15 01 02	467,73			467,73		
15 01 04	16,71			16,71		
15 01 07	508,11			508,11		
20 01 01	175,62				175,62	
20 01 21*	1,46			1,46		
20 01 23*	72,17			72,17		
20 01 33*	0,02	0,02				
20 01 34	0,10					0,10
20 01 35*	845,52			845,52		
20 01 40	30,00			30,00		
20 02 01	322,92		322,92			
20 03 01	39 935,27		39 935,27			

Tablica 4: Količine otpada odloženog na odlagališta otpada na koja se odlagao komunalni otpad u 2012., prema ključnom broju, obrazac PL-OPKO

Naziv odlagališta	Ključni broj otpada	Postupanje s otpadom odlaganjem (postupak D1) - količina (t)
Davor Bačanska	20 01 99	1 202,24
	20 03 01	1 741,04
Šagulje-Ivik	17 01 07	723,54
	17 05 04	9 789,50
	20 02 01	322,92
	20 03 01	6 554,30
	02 06 01	2,45
Vijuš	10 09 08	123,50
	15 01 03	0,40
	17 01 03	5,00
	17 01 07	10,00
	19 09 02	69,00
	19 12 12	40,00
	20 03 01	26 024,20
	20 03 99	218,00

IV.13. ZADARSKA ŽUPANIJA

Tablica 1: Količine ukupno sakupljenog otpada, miješanog komunalnog otpada i ostalih vrsta komunalnog otpada u 2012., po općinama/gradovima, obrazac PL-SKO

Područje s kojega je otpad sakupljen (općina/grad)	Kg/stanovniku	Broj stanovnika obuhvaćenih skupljanjem	Ukupno skupljeno (preuzeto) u izvještajnoj godini (t)	Miješani komunalni otpad	Ostale vrste komunalnog otpada
BENKOVAC	333,77	11 001	3 671,77	3 644,62	27,15
BIOGRAD NA MORU	1 292,51	5 000	6 462,53	6357	105,53
GALOVAC	243,75	1 190	290,06	290,06	0,00
Gračac	426,83	4 100	1 750,00	1 750	0,00
JASENICE	209,90	2 394	502,50	501	1,50
KALI	562,61	1 720	967,69	889,82	77,87
Kolan	511,68	800	409,34	400	9,34
KUKLJICA	207,72	2 000	415,44	415,44	0,00
LIŠANE OSTROVIČKE	171,31	589	100,90	100,90	0,00
NIN	134,17	4 603	617,59	580,04	37,55
NOVIGRAD	323,29	2 368	765,55	753,53	12,02
OBROVAC	743,06	5 300	3 938,20	3 938,2	0,00
PAG	459,22	3 635	1 669,26	1 603	66,26
PAKOŠTANE	320,06	4 500	1 440,26	1 423	17,26
PAŠMAN	376,14	3 500	1 316,50	1 316,5	0,00
POLAČA	3 615,65	1 444	5 221,00	5 221	0,00
POLIČNIK	219,39	4 664	1 023,25	1 023,25	0,00
POSEDARJE	452,89	3 513	1 591,01	1 589,08	1,93
PREKO	488,52	3 850	1 880,82	1 880,82	0,00
PRIVLAKA	723,85	2 199	1 591,74	1 591,74	0,00
RAŽANAC	331,31	3 107	1 029,38	1 029,38	0,00
SALI	452,51	1 688	763,84	763,84	0,00
Stankovci	148,98	2 003	298,40	298,4	0,00
STARIGRAD	482,78	2 392	1 154,82	1 149,62	5,20
SUKOŠAN	428,36	4 402	1 885,65	1 885,65	0,00
SVETI FILIP I JAKOV	362,44	4 500	1 631,00	1 631,00	0,00
ŠKABRNJE	168,95	1 772	299,38	299,38	0,00
TKON	704,44	720	507,20	507,2	0,00
VIR	1 035,90	3 032	3 140,84	2 955,56	185,28
Vrsi	441,02	2 443	1 077,41	1 077,41	0,00
ZADAR	535,76	72 718	38 959,68	34 589,12	4 370,56
ZEMUNIK DONJI	283,37	2 051	581,19	581,19	0,00
Ukupno (t):	513,92	169 198	86 954,20	82 036,75	4 917,45

Tablica 2: Količine odvojenih vrsta otpada iz komunalnog otpada u 2012., po općinama/gradovima, obrazac PL-SKO

Područje s kojega je otpad sakupljen (općina/grad)	Papir (t)	Plastika (t)	Staklo (t)	Metal (t)	Biootpad (t)
BENKOVAC			27,15		
BIOGRAD NA MORU	60,00	11,00	21,53		6,00
GALOVAC					
Gračac					
JASENICE	0,60	0,10	0,80		
KALI	52,21	25,66			
Kolan	1,98	0,26		0,70	
KUKLJICA					
LIŠANE OSTROVIČKE					
NIN			24,61		
NOVIGRAD					



Područje s kojega je otpad sakupljen (općina/grad)	Papir (t)	Plastika (t)	Staklo (t)	Metal (t)	Biootpad (t)
OBROVAC					
PAG	23,14	2,54	4,58		14,00
PAKOŠTANE	17,26				
PAŠMAN					
POLAČA					
POLIČNIK					
POSEDARJE			1,93		
PREKO					
PRIVLAKA					
RAŽANAC					
SALI					
Stankovci					
STARIGRAD			5,20		
SUKOŠAN					
SVETI FILIP I JAKOV					
ŠKABRNJE					
TKON					
VIR					20,00
Vrsi					
ZADAR	404,07	52,82	219,50		1,73
ZEMUNIK DONJI					
Ukupno (t):	559,26	92,38	305,30	0,70	41,73

Tablica 3: Pregled količina sakupljenog komunalnog otpada za 2012., prema ključnom broju, obrazac PL-SKO

Ključni broj otpada	Sakupljeno (preuzeto) u izvještajnoj godini (t)	Privremeno uskladišteno (t)	Predano odlagalištu (t)	Predano oporabilju osim na kompostiranje (t)	Predano na R12 i R13 postupke (t)	Predano drugom sakupljaču (t)	Izvoz (t)
15 01 01	498,56			429,09	52,21	17,26	
15 01 02	92,38	32,26	11,00	49,12			
15 01 07	305,30		0,70	304,60			
20 01 01	60,70			0,10		60,00	0,60
20 01 21*	1,43			1,43			
20 01 23*	144,43			144,43			
20 01 34	0,02						0,02
20 01 35*	409,62			402,62		7,00	
20 01 40	0,70			0,70			
20 02 01	41,73		41,73				
20 03 01	82 036,75		82 036,75				
20 03 03	290,09		290,09				
20 03 07	3 072,50		3 066,10		6,40		

Tablica 4: Količine otpada odloženog na odlagališta otpada na koja se odlagao komunalni otpad u 2012., prema ključnom broju, obrazac PL-OPKO

Naziv odlagališta	Ključni broj otpada	Postupanje s otpadom odlaganjem (postupak D1) - količina (t)
Baštijunski brig	17 01 07	1 300,00
	17 02 01	10,00
	17 03 02	20,00
	17 05 04	1 000,00
	20 02 01	6,00
	20 02 02	17,00
	20 03 01	10 982,00

Naziv odlagališta	Ključni broj otpada	Postupanje s otpadom odlaganjem (postupak D1) - količina (t)
	02 01 99	17,96
	02 03 04	22,22
	02 06 01	128,51
	03 01 05	116,27
	04 02 22	6,36
	07 02 13	54,20
	15 01 01	1,21
	15 01 02	5,76
	15 01 03	24,08
	15 01 05	3,90
	15 01 06	1,96
	16 01 17	0,97
	16 01 99	7,38
	17 01 01	9,92
	17 01 07	14 979,14
	17 02 01	41,24
	17 02 03	17,40
	17 05 04	98 406,78
	17 06 04	5,18
	17 06 05*	
	17 08 02	6,24
	17 09 04	87,28
	19 08 01	173,86
	19 08 02	8,78
	19 08 14	3,30
	19 08 99	3 570,63
	20 01 01	1,04
	20 01 11	0,38
	20 02 01	813,21
	20 03 01	53 400,02
	20 03 03	290,09
	20 03 07	3 226,28
Diklo	20 03 99	84,61
Dračevac (Mišjak)	20 03 01	601,90
Jagodnja gornja	20 03 01	5 221,00
Kljakovača - Bilišani	20 03 01	3 938,20
Samograd	20 03 01	159,60
Stražbenica	20 03 01	1 800,00
	17 01 07	14,00
	19 08 02	3,50
	19 08 05	1,40
	20 02 01	14,00
	20 03 01	1 603,00
Sveti Kuzam	20 03 07	22,00
Triluke	20 03 01	507,20
Veli Dočić	20 03 01	150,00
Vulina Draga	20 03 01	600,00



IV.14. OSJEČKO-BARANJSKA ŽUPANIJA

Tablica 1: Količine ukupno sakupljenog otpada, miješanog komunalnog otpada i ostalih vrsta komunalnog otpada u 2012., po općinama/gradovima, obrazac PL-SKO

Područje s kojega je otpad sakupljen (općina/grad)	Kg/stanovniku	Broj stanovnika obuhvaćen sakupljanjem	Ukupno sakupljeno (preuzeto) u izvještajnoj godini (t)	Miješani komunalni otpad	Ostale vrste komunalnog otpada
ANTUNOVAC	172,07	2 191	377	377	0
BELI MANASTIR	311,91	10 068	3 140,3	3 088,7	51,6
BELIŠĆE	205,46	12 300	2 527,2	2 472	55,2
BILJE	297,33	5 642	1 677,52	1 673,81	3,71
BIZOVAC	200,47	3 831	768	768	0
ČEMINAC	287,43	2 909	836,12	836,12	0
ČEPIN	168,29	9 463	1 592,55	1 542	50,55
DARDA	269,58	6 908	1 862,27	1 862,27	0
DONJA MOTIČINA	191,49	1 363	261	261	0
DONJI MIHOLJAC	226,64	10 000	2 266,38	1 921	345,38
DRAŽ	259,43	2 767	717,85	717,85	0
DRENJE	312,53	1 984	620,06	619,12	0,94
ĐAKOVO	357,29	30 000	10 718,66	9 320,57	1 398,09
ĐURĐENOVAC	139,88	6 973	975,41	860	115,41
ERDUT	379,59	5 462	2 073,31	2 066,68	6,63
ERNESTINOVO	487,60	1 048	511	511	0
FERIČANCI	83,20	2 500	208	200	8
GORJANI	486,19	1 461	710,32	710,32	0
JAGODNJAK	244,27	2 023	494,16	494,16	0
KNEŽEVI VINOGRADI	254,33	4 614	1 173,5	1 173,5	0
KOŠKA	138,98	3 298	458,37	438,47	19,9
LEVANJSKA VAROŠ	123,51	502	62	62	0
MAGADENOVAC	197,44	1 709	337,42	333,48	3,94
MARIJANCI	202,11	2 195	443,63	443,25	0,38
NAŠICE	282,93	15 697	4 441,21	4 437	4,21
OSIJEK	281,29	107 784	3 0318,1	27 324,82	2 993,28
PETLOVAC	277,90	2 405	668,35	668,35	0
PETRIJEVCI	183,31	2 415	442,69	432	10,69
PODGORAČ	205,48	2 542	522,34	522	0,34
PODRAVSKA MOSLAVINA	420,42	935	393,09	384,19	8,9
POPOVAC	287,27	2 084	598,67	598,67	0
PUNITOVCI	342,37	1 700	582,03	580,79	1,24
SATNICA ĐAKOVAČKA	242,11	2 179	527,56	525,03	2,53
SEMELJCI	140,48	4 400	618,13	613	5,13
STRIZIVOJNA	92,59	1 836	170	170	0
ŠODOLOVCI	420,38	1 258	528,84	528,62	0,22
TRNAVA	402,35	1 534	617,2	610,55	6,65
VALPOVO	288,41	12 700	3 662,79	3 476,6	186,19
VILJEVO	231,47	1 697	392,8	381,75	11,05
VIŠKOVCI	154,31	2 055	317,1	306,6	10,5
VLADISLAVCI	385,21	1 560	600,92	596,37	4,55
VUKA	167,91	1 040	174,63	174,63	0
Ukupno (t):	270,64	297 032	80 388,48	75 083,27	5 305,21

Tablica 2: Količine odvojenih vrsta otpada iz komunalnog otpada u 2012., po općinama/gradovima, obrazac PL-SKO

Područje s kojega je otpad sakupljen (općina/grad)	Papir (t)	Plastika (t)	Staklo (t)	Metal (t)	Biootpad (t)
ANTUNOVAC					
BELI MANASTIR	49,28	2,25			
BELIŠĆE	32,98	10,44	11,30	0,48	
BILJE		2,52	1,05	0,14	
BIZOVAC					
ČEMINAC					
ČEPIN		29,89	19,32	1,34	
DARDA					
DONJA MOTIČINA					
DONJI MIHOLJAC	29,45	2,25	4,13	0,13	295,00
DRAŽ					
DRENJE	0,38	0,06	0,50		
ĐAKOVO	296,65	92,58	103,76	3,99	593,60
ĐURĐENOVAC		6,65	2,30	0,47	
ERDUT					
ERNESTINOVO					
FERIČANCI					
GORJANI					
JAGODNJAK					
KNEŽEVI VINOGRADI					
KOŠKA	0,4		4,84		
LEVANJSKA VAROŠ					
MAGADENOVAC	0,38	1,44	2,10	0,02	
MARIJANCI	0,38				
NAŠICE		0,22	3,95	0,02	
OSIJEK	1681,94	214,14	456,70	31,08	
PETLOVAC					
PETRIJEVCI		6,34	4,04	0,31	
PODGORAČ		0,34			
PODRAVSKA MOSLAVINA	0,38				
POPOVAC					
PUNITOVCI			1,24		
SATNICA ĐAKOVAČKA					
SEMELJCI		3,17	1,86	0,10	
STRIZIVOJNA					
ŠODOLOVCI	0,22				
TRNAVA	0,37				
VALPOVO	150,1	5,10	11,98	0,51	6,00
VILJEVO	0,38	1,94	0,91	0,07	
VIŠKOVCI					
VLADISLAVCI			1,70		
VUKA					
Ukupno (t):	2243,29	379,32	631,68	38,67	894,60

Tablica 3: Pregled količina sakupljenog komunalnog otpada za 2012., prema ključnom broju, obrazac PL-SKO

Ključni broj otpada	Sakupljeno (preuzeto) u izvještajnoj godini (t)	Privremeno uskladišteno (t)	Predano odlagalištu (t)	Predano oporabitelju osim na kompostiranje (t)	Predano na D15 (t)	Predano drugom sakupljaču (t)	Izvoz (t)
15 01 01	612,30			596,35		15,95	
15 01 02	373,69	4,69		369,00			
15 01 04	18,01	1,10		16,92			
15 01 07	631,67			631,67			
15 01 10*	2,83			2,83			
20 01 01	1 630,98			1 584,50		46,48	



Ključni broj otpada	Sakupljeno (preuzeto) u izvještajnoj godini (t)	Privremeno uskladišteno (t)	Predano odlagalištu (t)	Predano oporabilju osim na kompostiranje (t)	Predano na D15 (t)	Predano drugom sakupljaču (t)	Izvoz (t)
20 01 21*	3,57			3,57			
20 01 23*	47,16			47,16			
20 01 32	0,03				0,03		
20 01 33*	0,15	0,15					
20 01 34	0,07						0,07
20 01 35*	555,76			555,76			
20 01 39	5,63	5,63					
20 01 40	20,66			20,66			
20 02 01	703,20		703,20				
20 02 02	120,40		120,40				
20 02 03	12,50		12,50				
20 03 01	75 083,27		75 083,27				
20 03 02	191,40		191,40				
20 03 07	375,21		375,21				

Tablica 4: Količine otpada odloženog na odlagališta otpada na koja se odlagao komunalni otpad u 2012., prema ključnom broju, obrazac PL-OPKO

Naziv odlagališta	Ključni broj otpada	Postupanje s otpadom odlaganjem (postupak D1) - količina (t)
Ada - Koritna	20 03 01	613,00
	20 02 01	747,50
	20 02 02	1 968,50
Beli Manastir	20 03 01	10 981,50
	03 03 01	537,64
Belišće (Staro Valpovo)	03 03 07	10 802,21
	10 01 01	152,15
	16 01 03	10,70
	19 08 12	2 082,76
	20 01 01	32,98
	20 03 01	9 778,11
	02 03 04	552,87
Doroslov	17 01 01	505,14
	17 01 03	6,12
	17 01 07	1 881,37
	19 08 02	2,10
	20 02 01	487,50
	20 02 01	307,91
	20 02 03	5,20
	20 03 01	13 669,71
	20 03 02	58,75
	20 03 07	903,58
Lončarica Velika	20 03 99	77,55
	17 05 04	9,50
	19 02 03	20,78
	19 03 05	196,25
	19 09 03	154,40
	20 02 01	28,96
	20 03 01	29 754,82
Pepelane	20 03 02	6,29
	19 08 01	255,00
	19 08 02	72,00
	19 09 01	3,30
	20 03 01	6 080,00
	20 03 07	106,00

Naziv odlagališta	Ključni broj otpada	Postupanje s otpadom odlaganjem (postupak D1) - količina (t)
Vitika	04 02 22	39,14
	20 02 01	460,95
	20 02 02	120,40
	20 03 01	11 157,20
	20 03 02	132,65
	20 03 07	197,58

IV.15. ŠIBENSKO-KNINSKA ŽUPANIJA

Tablica 1: Količine ukupno sakupljenog otpada, miješanog komunalnog otpada i ostalih vrsta komunalnog otpada u 2012., po općinama/gradovima, obrazac PL-SKO

Područje s kojega je otpad sakupljen (općina/grad)	Kg/stanovniku	Broj stanovnika obuhvaćen sakupljanjem	Ukupno skupljeno (preuzeto) u izvještajnoj godini (t)	Miješani komunalni otpad	Ostale vrste komunalnog otpada
BILICE	384,19	2 000	768,38	678,48	89,9
BISKUPIJA	167,77	1 669	280	280	0
CIVLJANE	65,69	137	9	9	0
DRNIŠ	196,97	8 595	1 693	1 693	0
ERVENIK	92,00	500	46	46	0
KIJEVO	153,33	600	92	92	0
KISTANJE	360,00	4 000	1 440	1 440	0
KNIN	244,07	21 000	5 125,41	4 974	151,41
MURTER-KORNATI	1 490,34	2 100	3 129,71	3 129,71	0
PIROVAC	713,47	2 088	1 489,73	1 489,73	0
PRIMOŠTEN	438,05	4 000	1 752,18	1 752,18	0
PROMINA	284,04	1 109	315	315	0
ROGOZNICA	549,30	4 300	2362	2 362	0
RUŽIĆ	189,30	1 775	336	336	0
SKRADIN	5 140,67	3 900	20 048,62	16 962	3 086,62
ŠIBENIK	42,82	50 000	2 140,75	2 111	29,75
TISNO	1 000,00	3 000	3 000	3 000	0
Tribunj	448,65	2 000	897,29	845,43	51,86
UNEŠIĆ	94,63	2 687	254,26	254,26	0
VODICE	579,63	10 000	5 796,30	5 163,28	633,02
Ukupno (t):	406,31	125 460	50 975,63	46 933,07	4 042,56

Tablica 2: Količine odvojenih vrsta otpada iz komunalnog otpada u 2012., po općinama/gradovima, obrazac PL-SKO

Područje s kojega je otpad sakupljen (općina/grad)	Papir (t)	Plastika (t)	Staklo (t)	Metal (t)	Biootpad (t)
BILICE					
BISKUPIJA					
CIVLJANE					
DRNIŠ					
ERVENIK					
KIJEVO					
KISTANJE					
KNIN	151,41				
MURTER-KORNATI					
PIROVAC					
PRIMOŠTEN					
PROMINA					
ROGOZNICA					
RUŽIĆ					



Područje s kojeg je otpad sakupljen (općina/grad)	Papir (t)	Plastika (t)	Staklo (t)	Metal (t)	Biootpad (t)
SKRADIN					
ŠIBENIK	475,51				58,26
TISNO					
TRIBUNJ					
UNEŠIĆ					
VODICE	374,11	14,30	5,35		19,96
Ukupno (t):	1001,03	14,30	5,35		78,22

Tablica 3: Pregled količina sakupljenog komunalnog otpada za 2012., prema ključnom broju, obrazac PL-SKO

Ključni broj otpada	Sakupljeno (preuzeto) u izvještajnoj godini (t)	Privremeno uskladišteno (t)	Predano odlagalištu (t)	Predano oporabilju osim na kompostiranje (t)	Predano na R12 i R13 postupke (t)	Izvoz (t)
15 01 01	606,87			232,76	374,11	
15 01 02	13,78					13,78
15 01 07	5,35			5,35		
20 01 01	394,16			394,16		
20 01 23*	172,96			172,96		
20 01 35*	132,92			132,92		
20 01 39	0,52				0,52	
20 02 01	78,22		58,26	19,96		
20 03 01	46 933,07		46 933,07			
20 03 07	2 637,78		2 366,62		271,16	

Tablica 4: Količine otpada odloženog na odlagališta otpada na koja se odlagao komunalni otpad u 2012., prema ključnom broju, obrazac PL-OPKO

Naziv odlagališta	Ključni broj otpada	Postupanje s otpadom odlaganjem (postupak D1) - količina (t)
Bikarac	03 01 05	5,56
	12 01 17	63,92
	15 02 03	145,98
	16 02 14	9,30
	17 01 07	9 526,22
	17 02 01	7,80
	17 02 03	0,10
	17 03 02	
	17 05 04	
	17 09 04	
	19 02 03	1,98
	19 08 01	17,44
	19 08 02	56,28
	20 02 01	174,96
	20 03 01	27 662,29
20 03 07	3 354,69	
Bratiškovački gaj	20 03 01	2 111,00
	20 03 07	29,75
Leć	17 09 04	1 546,25
	19 08 01	15,90
	19 08 02	16,74
	19 08 05	217,80
	20 03 01	6 008,71
	20 03 99	195,11
Macure	20 03 01	1 440,00
Mala Promina	20 03 01	5 631,00
Moseć	20 03 01	2 029,00

IV.16. VUKOVARSKO-SRIJEMSKA ŽUPANIJA

Tablica 1: Količine ukupno sakupljenog otpada, miješanog komunalnog otpada i ostalih vrsta komunalnog otpada u 2012., po općinama/gradovima, obrazac PL-SKO

Područje s kojega je otpad sakupljen (općina/grad)	Kg/stanovniku	Broj stanovnika obuhvaćen sakupljanjem	Ukupno skupljeno (preuzeto) u izvještajnoj godini (t)	Miješani komunalni	Ostale vrste komunalnog otpada
ANDRIJAŠEVCI	82,83	4 200	347,88	347,21	0,67
BABINA GREDA	88,27	4 300	379,55	379,03	0,52
BOGDANOVCI	116,76	2 300	268,54	265,92	2,62
BOROVO	349,58	3 986	1 393,43	1 384,71	8,72
BOŠNJACI	182,64	4 500	821,90	771,9	50,00
CERNA	96,66	4 650	449,46	423	26,46
DRENOVCI	322,96	5 109	1 649,98	1 649	0,98
GRADIŠTE	172,55	3 500	603,94	580,2	23,74
GUNJA	224,28	4 245	952,06	950	2,06
ILOK	256,40	6 000	1 538,41	1 457	81,41
IVANKOVO	265,10	5 600	1 484,54	1 482,02	2,52
JARMINA	141,14	2 200	310,51	310,51	0,00
LOVAS	424,29	1 079	457,81	457,74	0,07
MARKUŠICA	142,46	3 100	441,64	440,86	0,78
NEGOSLAVCI	177,97	1 500	266,96	265,9	1,06
NIJEMCI	291,88	4 027	1 175,40	1 171,94	3,46
NUŠTAR	190,68	5 900	1 125,00	1 125	0,00
OTOK	231,60	6 000	1 389,59	1 381,82	7,77
PRIVLAKA	745,91	700	522,14	515	7,14
STARI JANKOVCI	99,50	6 200	616,91	614,11	2,80
STARI MIKANOVCI	129,82	3 100	402,43	402,43	0,00
ŠTITAR	139,48	2 621	365,58	348	17,58
TOMPOJEVCI	114,11	2 000	228,22	227,15	1,07
TORDINCI	183,03	2 000	366,05	366,05	0,00
TOVARNIK	263,55	2 412	635,69	630,66	5,03
TRPINJA	156,95	6 200	973,06	969,32	3,74
VINKOVCI	247,92	35 000	8 677,36	8 502,6	174,76
VOĐINCI	197,14	2 000	394,28	394,28	0,00
VRBANJA	249,71	5 170	1 291,00	1 263	28,00
VUKOVAR	265,09	31 670	8 395,36	7 615,26	780,10
ŽUPANJA	238,35	13 712	3 268,31	3 189	79,31
Ukupno (t):	222,69	184 981	41 192,99	39 880,62	1 312,37

Tablica 2: Količine odvojenih vrsta otpada iz komunalnog otpada u 2012., po općinama/gradovima, obrazac PL-SKO

Područje s kojega je otpad sakupljen (općina/grad)	Papir (t)	Plastika (t)	Staklo (t)	Metal (t)	Biootpad (t)
ANDRIJAŠEVCI					
BABINA GREDA					
BOGDANOVCI					
BOROVO		1,75		0,07	
BOŠNJACI					
CERNA		2,34	1,07	0,05	
DRENOVCI		0,98			
GRADIŠTE		0,71	0,03		
GUNJA		1,62		0,02	
ILOK	2,00	8,87	14,26	0,28	4,00
IVANKOVO		1,82	0,63	0,07	
JARMINA					



Područje s kojega je otpad sakupljen (općina/grad)	Papir (t)	Plastika (t)	Staklo (t)	Metal (t)	Biootpad (t)
LOVAS	0,07				
MARKUŠICA					
NEGOSLAVCI					
NIJEMCI		2,53	0,86	0,07	
NUŠTAR					
OTOK			5,58		
PRIVLAKA		2,74	4,34	0,06	
STARI JANKOVCI		0,34	0,46	0,01	
STARI MIKANOVCI					
ŠTITAR		0,92	0,74	0,02	
TOMPOJEVCI					
TORDINCI					
TOVARNIK	0,08	2,37	2,53	0,05	
TRPINJA		1,88	1,81	0,05	
VINKOVCI	16,94	40,94	60,18	2,31	
VOĐINCI	54,37				
VRBANJA					
VUKOVAR		12,61	15,50	0,49	
ŽUPANJA		6,72	10,35	0,23	
Ukupno (t):	73,46	89,15	118,76	3,77	4,00

Tablica 3: Pregled količina sakupljenog komunalnog otpada za 2012., prema ključnom broju, obrazac PL-SKO

Ključni broj otpada	Sakupljeno (preuzeto) u izvještajnoj godini (t)	Privremeno uskladišteno (t)	Predano odlagalištu (t)	Predano oporabitelju osim na kompostiranje (t)
15 01 01	0,15			0,15
15 01 02	89,15			89,15
15 01 04	3,77			3,77
15 01 06	19,00		19,00	
15 01 07	118,76			118,76
20 01 01	73,31		2,00	71,31
20 01 08	4,00		4,00	
20 01 23*	277,45			277,45
20 01 33*	0,04	0,04		
20 01 35*	245,53			245,53
20 01 38	2,00		2,00	
20 03 01	39 880,62		39 880,62	
20 03 03	135,72		135,72	
20 03 07	343,49		343,49	

Tablica 4: Količine otpada odloženog na odlagališta otpada na koja se odlagao komunalni otpad u 2012., prema ključnom broju, obrazac PL-OPKO

Naziv odlagališta - Fond/Azo	Ključni broj otpada	Postupanje s otpadom odlaganjem (postupak D1) - količina (t)
	02 01 03	7,00
	15 01 06	19,00
	20 01 01	2,00
	20 01 08	4,00
	20 01 38	2,00
	20 03 01	1 457,00
	20 03 07	31,00
Božino brdo	20 03 01	1 649,00
Gajevi (Drenovci)	20 03 01	2 128,00
Kraplja	17 09 04	38,00
Muškovo (Rudine Ključ)	20 03 01	1 263,00
	20 03 07	28,00

Naziv odlagališta - Fond/Azo	Ključni broj otpada	Postupanje s otpadom odlaganjem (postupak D1) - količina (t)
Petrovačka dola	02 01 04	103,82
	02 01 99	0,14
	03 01 05	56,91
	04 01 09	39,75
	04 01 99	4,66
	04 02 09	2,45
	04 02 15	67,48
	04 02 22	261,21
	17 05 04	493,28
	17 06 04	11,77
	17 06 05*	895,40
	17 09 04	6 925,74
	20 02 01	275,94
	20 03 01	37 365,27
	20 03 03	135,72
	20 03 07	401,57
	Stara ciglana - Županja	02 01 03
03 01 01		50,00
17 09 04		137,00
20 02 01		96,00
20 03 01		9 224,30
20 03 07		150,90
20 03 99		272,73

IV.17. SPLITSKO-DALMATINSKA ŽUPANIJA

Tablica 1: Količine ukupno sakupljenog otpada, miješanog komunalnog otpada i ostalih vrsta komunalnog otpada u 2012., po općinama/gradovima, obrazac PL-SKO

Područje s kojega je otpad sakupljen (općina/grad)	Kg/stanovniku	Broj stanovnika obuhvaćen sakupljanjem	Ukupno sakupljeno (preuzeto) u izvještajnoj godini (t)	Miješani komunalni otpad	Ostale vrste komunalnog otpada
BAŠKA VODA	555,33	4 274	2 373,5	2 270	103,5
BOL	1 306,98	1 700	2 221,87	1 476,7	745,17
BRELA	816,37	1 771	1 445,79	1 429,4	16,39
CISTA PROVO	332,00	2 500	830	830	0
DICMO	410,67	4 500	1 848	1 848	0
DUGI RAT	362,36	7 146	2 589,42	2 506,73	82,69
DUGOPOLJE	534,04	3 469	1 852,59	1 812,12	40,47
GRADAC	792,64	3 261	2 584,81	2 507,4	77,41
HRVACE	425,27	5 500	2 339	2 339	0
HVAR	1 118,96	4 190	4 688,45	4 492,85	195,6
JELSA	903,61	3 600	3 253	3 253	0
KAŠTELA	380,31	38 667	14 705,49	13 793,88	911,61
KLIS	137,47	4 801	660,01	660,01	0
KOMIŽA	884,03	1 509	1 334	1 334	0
LEČEVICA	135,37	700	94,76	90,05	4,71
LOKVIČIĆI	250,00	1 000	250	250	0
LOVREĆ	309,52	2 100	650	650	0
MAKARSKA	650,27	13 381	8 701,26	7 945	756,26
MARINA	445,98	4 595	2 049,26	2 049,26	0
MILNA	767,04	1 200	920,45	625,16	295,29
MUĆ	142,82	4 121	588,57	588,57	0



Područje s kojega je otpad sakupljen (općina/grad)	Kg/stanovniku	Broj stanovnika obuhvaćen sakupljanjem	Ukupno sakupljeno (preuzeto) u izvještajnoj godini (t)	Miješani komunalni otpad	Ostale vrste komunalnog otpada
NEREŽIŠĆA	454,13	950	431,42	301,44	129,98
OKRUG	806,67	2 850	2 299	1 899	400
OMIŠ	402,22	15 109	6 077,15	5 300,06	777,09
OTOK	399,00	7 000	2 793	2 793	0
PODBABLJE	241,49	4 700	1 135	1 120	15
PODGORA	737,90	2 600	1 918,55	1 878,72	39,83
PODSTRANA	373,00	9 129	3 405,14	3 275,04	130,1
POSTIRA	424,57	1 600	679,31	610,31	69
PRIMORSKI DOLAC	234,67	790	185,39	183,47	1,92
PROLOŽAC	270,00	4 000	1 080	1 080	0
PUČIŠĆA	484,19	2 200	1 065,21	719,95	345,26
RUNOVIĆI	369,57	2 300	850	850	0
SEGET	596,54	4 950	2 952,88	2 037,22	915,66
SELCA	524,94	1 900	997,39	751,65	245,74
SINJ	38,46	25 000	961,51	961,51	0
SOLIN	779,81	23 926	18 657,82	18 615	42,82
SPLIT	44,81	178 102	7 980,48	7 099,24	881,24
STARI GRAD	442,25	2 883	1 275	885,8	389,2
SUĆURAJ	99 419,21	585	58 160,24	53 029,34	5 130,9
SUPETAR	409,90	4 223	1 731	1 731	0
SUTIVAN	254,00	850	215,9	215,9	0
ŠESTANOVAC	3 795,01	2 741	10 402,13	2 946,4	7 455,73
ŠOLTA	451,36	1 473	664,85	548,12	116,73
TRILJ	387,25	12 000	4647	4 647	0
TROGIR	623,71	13 260	8 270,39	7 584,15	686,24
TUČEPI	741,21	1 963	1455	1 455	0
VIS	1 003,57	4 200	4 215	3 946	269
VRGORAC	391,36	7 593	2 971,57	2 968	3,57
VRLIKA	93,33	2 700	252	202	50
ZADVARJE	391,20	275	107,58	96,47	11,11
ZAGVOZD	483,33	1 200	580	580	0
ZMIJAVCI	339,02	2 050	695	660	35
Ukupno (t):	446,74	459 087	205 092,14	183 721,92	21 370,22

Tablica 2: Količine odvojenih vrsta otpada iz komunalnog otpada u 2012., po općinama/gradovima, obrazac PL-SKO

Područje s kojega je otpad sakupljen (općina/grad)	Papir (t)	Plastika (t)	Staklo (t)	Metal (t)	Biootpad (t)
BAŠKA VODA	41,00	1,50			1,00
BOL					
BRELA	16,39				
CISTA PROVO					
DICMO					
DUGI RAT					
DUGOPOLJE					
GRADAC			10,41		
HRVACE					
HVAR	116,35		79,25		
JELSA					
KAŠTELA					
KLIS					
KOMIŽA					
LEČEVICA					
LOKVIČIĆI					

Područje s kojega je otpad sakupljen (općina/grad)	Papir (t)	Plastika (t)	Staklo (t)	Metal (t)	Biootpad (t)
LOVREČ					
MAKARSKA	291,08	4,46	460,72		
MARINA					
MILNA					
MUČ					
NEREŽIŠĆA					
OKRUG					
OMIŠ					
OTOK					
PODBABLJE					
PODGORA	39,83				
PODSTRANA					
POSTIRA					
PRIMORSKI DOLAC					
PROLOŽAC					
PUČIŠĆA			168,26		
RUNOVIĆI					
SEGET					
SELCA					
SINJ			42,82		
SOLIN					
SPLIT			127,94		
STARI GRAD					
SUĆURAJ					
SUPETAR	4,47				
SUTIVAN					
ŠESTANOVAC					
ŠOLTA					
TRILJ					
TROGIR			136,20		
TUČEPI					
VIS					80,00
VRGORAC			3,57		
VRLIKA					
ZADVARJE					
ZAGVOZD					
ZMIJAVCI					
Ukupno (t):	509,12	5,96	1 029,17		81,00

Tablica 3: Pregled količina skupljenog komunalnog otpada za 2012., prema ključnom broju, obrazac PL-SKO

Ključni broj otpada	Sakupljeno (preuzeto) u izvještajnoj godini (t)	Privremeno uskladišteno (t)	Predano odlagalištu (t)	Predano oporabilju osim na kompostiranje (t)	Predano drugom sakupljaču (t)	Izvoz (t)
15 01 01	468,12			351,77	116,35	
15 01 02	4,46					4,46
15 01 07	1 029,17			1 029,17		
20 01 01	41,00				41,00	
20 01 21*	3,65			3,65		
20 01 23*	59,65			59,65		
20 01 25	1,00				1,00	
20 01 33*	0,04	0,04				
20 01 35*	569,59			569,59		
20 01 39	1,50				1,50	
20 03 01	183 721,90		183 721,90			
20 03 02	80,00		80,00			



Ključni broj otpada	Sakupljeno (preuzeto) u izvještajnoj godini (t)	Privremeno uskladišteno (t)	Predano odlagalištu (t)	Predano oporabitelju osim na kompostiranje (t)	Predano drugom sakupljaču (t)	Izvoz (t)
20 03 03	1 651,59		1 651,59			
20 03 07	14 634,56		14 574,56		60,00	
20 03 99	2 825,89		2 825,89			

Tablica 4: Količine otpada odloženog na odlagališta otpada na koja se odlagao komunalni otpad u 2012., prema ključnom broju, obrazac PL-OPKO

Naziv odlagališta	Ključni broj otpada	Postupanje s otpadom odlaganjem (postupak D1) - količina (t)
Ajdanovac	20 03 01	2 968,00
	20 03 01	885,80
Borovik	20 03 07	389,20
	20 03 01	4 297,62
Brdo (Košer)	20 03 07	604,87
	20 03 01	1 731,00
Dolci	07 02 13	59,12
	12 01 05	27,16
	12 01 17	258,95
	19 02 03	186,14
	19 08 01	1 013,35
	20 02 01	1803,20
	20 03 01	108 618,31
	20 03 02	1 565,11
	20 03 03	1 512,59
	20 03 07	3 741,58
	20 03 99	2 825,89
	20 03 01	10 300,00
Kozjačić	20 03 07	50,00
	20 03 01	2 946,40
Kupinovica	20 03 07	7 451,26
Mala Prapatna (Prapatno)	20 03 01	3 253,00
Mojanka	19 08 01	57,72
	19 08 02	112,22
	19 08 05	312,00
	20 03 01	30 242,00
Poljanak	20 03 01	211,00
	20 03 07	50,00
Prapatna - sućuraj	20 03 01	215,90
Stanišće	20 03 01	4 492,85
Šćeće	20 03 01	1 334,00
	01 04 10	323,14
	02 03 04	5,66
	10 13 04	2 213,90
	12 01 17	402,60
	17 06 05*	
	20 03 01	17 910,45
Vučje brdo - Plano	20 03 07	561,04
	17 01 07	1 300,00
Wellington	17 09 04	430,00
	20 03 01	3 946,00
	20 03 02	80,00
	20 03 03	139,00
	20 03 07	50,00
	20 03 07	50,00

IV.18. ISTARSKA ŽUPANIJA

Tablica 1: Količine ukupno sakupljenog otpada, miješanog komunalnog otpada i ostalih vrsta komunalnog otpada u 2012., po općinama/gradovima, obrazac PL-SKO

Područje s kojega je otpad sakupljen (općina/grad)	Kg/stanovniku	Broj stanovnika obuhvaćenih sakupljanjem	Ukupno skupljeno (preuzeto) u izvještajnoj godini (t)	Miješani komunalni otpad	Ostale vrste komunalnog otpada
BALE	513,24	1 050	538,9	537,54	1,36
BARBAN	251,20	2 259	567,46	567,46	0
BRTONIGLA	674,38	1 500	1 011,57	998	13,57
BUJE	536,63	5 300	2 844,16	2 780,1	64,06
BUZET	369,71	6 059	2 240,06	2 100,5	139,56
CEROVLJE	334,01	1 635	546,1	523,6	22,5
FAŽANA	698,59	3 056	2 134,9	2 129,54	5,36
FUNTANA	1 146,34	1 450	1 662,2	1 655,1	7,1
GRAČIŠĆE	422,80	1 316	556,4	520,4	36
GROŽNJAN	487,69	800	390,15	385,05	5,1
KANFANAR	380,77	1 600	609,23	590,11	19,12
KAROJBA	133,01	1 348	179,3	164	15,3
KAŠTELIR-LABINCI	187,94	1 600	300,7	300,7	0
KRŠAN	411,48	2 958	1 217,17	1 183,19	33,98
LABIN	533,23	11 703	6 240,43	4 641,05	1 599,38
LANIŠĆE	305,28	398	121,5	121,5	0
LIŽNJAN	527,89	2 378	1 255,33	1 255,33	0
LUPOGLAV	659,44	885	583,6	559,6	24
MARČANA	433,75	3 396	1 473,02	1 473,02	0
MEDULIN	900,55	6 892	6 206,6	6 015,96	190,64
MOTOVUN	825,76	854	705,2	705,2	0
NOVIGRAD	936,23	4 000	3 744,92	3 376,02	368,9
OPRTALJ	301,65	1 000	301,65	299,05	2,6
PAZIN	638,42	8 453	5 396,53	4 504,1	892,43
PIĆAN	250,04	1 820	455,07	455,07	0
POREČ	400,45	25 470	10 199,44	8 707,4	1 492,04
PULA	416,81	58 594	24 422,42	19 973,7	4 448,72
RAŠA	541,96	3 197	1 732,65	1 729,28	3,37
ROVINJ	755,25	13 000	9 818,19	8 378,08	1 440,11
SVETA NEDELJA	366,50	2 980	1 092,18	1 092,18	0
SVETI LOVREČ	199,72	1 070	213,7	213,7	0
SVETI PETAR U ŠUMI	288,74	1 039	300	288	12
SVETVINČENAT	216,00	2 221	479,74	479,74	0
TAR-VABRIGA	595,00	3 850	2 290,76	2 283,5	7,26
TINJAN	308,73	1 650	509,4	483,3	26,1
UMAG	717,89	13 000	9 332,62	8 958	374,62
VIŠNJAN	233,37	2 680	625,44	542,2	83,24
VIŽINADA	196,52	1 350	265,3	2 65,3	0
VODNJAN	467,54	6 144	2 872,55	2 634,37	238,18
VRSAR	406,96	3 890	1 583,07	1 480,8	102,27
ŽMINJ	173,40	3 500	606,91	606,91	0
Ukupno (t):	495,19	217 345	107 626,51	95 957,66	11 668,85

Tablica 2: Količine odvojenih vrsta otpada iz komunalnog otpada u 2012., po općinama/gradovima, obrazac PL-SKO

Područje s kojega je otpad sakupljen (općina/grad)	Papir (t)	Plastika (t)	Staklo (t)	Metal (t)	Biootpad (t)
BALE			1,36		
BARBAN					
BRTONIGLA	11,00	2,01	0,22	0,34	
BUJE	60,00	2,33	1,50	0,23	



Područje s kojega je otpad sakupljen (općina/grad)	Papir (t)	Plastika (t)	Staklo (t)	Metal (t)	Biootpad (t)
BUZET	54,61	18,70	46,96	11,51	
CEROVLJE					11,40
FAŽANA	2,56	2,11	0,60	0,09	
FUNTANA		4,81	1,62	0,67	
GRAČIŠĆE					18,60
GROŽNJAN	5,10				
KANFANAR		4,21	14,50	0,41	
KAROJBA					9,30
KAŠTELIR-LABINCI					
KRŠAN		6,65	27,09	0,25	
LABIN	159,00	140,34	104,20	11,76	524,47
LANIŠĆE					
LIŽNJAN					
LUPOGLAV					12,90
MARČANA					
MEDULIN	43,12	63,63	35,13	8,77	0,60
MOTOVUN					
NOVIGRAD	91,60	54,92	199,81	7,55	15,01
OPRTALJ	2,60				
PAZIN	35,88	43,83	44,22	3,90	422,30
PIĆAN					
POREČ	586,70	274,50	562,02	24,70	
PULA	282,21	558,79	832,58	62,08	390,91
RAŠA		1,77	1,18	0,42	
ROVINJ	586,94	164,56	433,59	14,00	1,86
SVETA NEDELJA					
SVETI LOVREČ					
SVETI PETAR U ŠUMI					6,60
SVETVINČENAT					
TAR-VABRIGA		2,75	0,21	0,30	
TINJAN					13,50
UMAG	120,06	95,06	106,75	11,62	41,10
VIŠNJAN					
VIŽINADA					
VODNJAN	13,48	27,69	24,93	3,90	
VRSAR		37,80	33,92	4,55	
ŽMINJ					
Ukupno (t):	2 054,86	1 506,45	2 472,39	167,04	1 468,55

Tablica 3: Pregled količina sakupljenog komunalnog otpada za 2012., prema ključnom broju, obrazac PL-SKO

Ključni broj otpada	Sakupljeno (preuzeto) u izvještajnoj godini (t)	Privremeno uskladišteno (t)	Predano odlagalištu (t)	Predano oporabilju osim na kompostiranje (t)	Predano na R12 i R13 postupke (t)	Predano na D15 (t)	Predano drugom sakupljaču (t)	Izvoz (t)
15 01 01	1 444,13		1,00	123,17	733,02		586,94	
15 01 02	1 400,55	6,61		1 351,75	39,39		2,80	
15 01 03	88,96	0,99		83,24		4,73		
15 01 04	148,44			148,16			0,28	
15 01 05	13,50		12,00				1,50	
15 01 07	2 421,13	5,00		2 235,42			180,71	
20 01 01	610,73			216,26	326,38		68,09	
20 01 02	51,26		2,00	41,63	2,72		4,91	
20 01 21*	3,02			2,78			0,24	
20 01 23*	232,87	10,61		182,88			39,38	
20 01 25	2,53			0,07	0,60		1,86	
20 01 33*	0,55	0,23					0,32	

Ključni broj otpada	Sakupljeno (preuzeto) u izvještajnoj godini (t)	Privremeno uskladišteno (t)	Predano odlagalištu (t)	Predano oporabilju osim na kompostiranje (t)	Predano na R12 i R13 postupke (t)	Predano na D15 (t)	Predano drugom sakupljaču (t)	Izvoz (t)
20 01 34	0,06							0,06
20 01 35*	150,31			150,31				
20 01 36	68,83	1,61		51,67			15,56	
20 01 39	105,90	18,50		46,62	16,69		24,09	
20 01 40	18,60				3,70		14,90	
20 01 99	1,79			1,02	0,77			
20 02 01	1 215,61	524,40	691,21					
20 02 02	114,13		114,13					
20 02 03	209,96		209,96					
20 03 01	95 957,66		95 957,66					
20 03 02	250,41		250,41					
20 03 03	1 418,94		1 418,94					
20 03 06	62,00		62,00					
20 03 07	1 494,02		897,20	495,00	38,25		63,57	
20 03 99	140,64		137,66				2,98	

Tablica 4: Količine otpada odloženog na odlagališta otpada na koja se odlagao komunalni otpad u 2012., prema ključnom broju, obrazac PL-OPKO

Naziv odlagališta	Ključni broj otpada	Postupanje s otpadom odlaganjem (postupak D1) - količina (t)
Cere	01 04 13	10,78
	10 12 08	584,43
	12 01 15	13,40
	19 08 01	8,30
	19 08 02	11,10
	19 08 99	245,44
	20 03 01	9 101,48
	20 03 03	20,70
	20 03 07	495,00
	20 03 99	497,68
Donji Picudo	08 01 16	58,42
	15 01 05	381,09
	15 01 06	189,57
	19 08 01	124,85
	19 08 05	438,38
	20 02 01	472,67
	20 03 01	16 796,22
	20 03 02	56,11
	20 03 06	61,32
	20 03 99	104,01
Griža	10 10 08	298,45
	19 08 01	11,20
	19 08 05	198,40
	20 01 02	2,00
	20 03 01	2 222,00
	20 03 07	5,24
	02 02 03	92,20
Jelenčiči	15 01 01	1,00
	15 01 05	12,00
	17 01 07	19,00
	19 08 01	74,52
	19 08 02	93,84
	19 08 05	230,42
	19 08 12	185,50
	19 09 02	240,00
	20 02 01	300,30
	20 02 03	209,10
	20 03 01	7 748,20
	20 03 02	194,30
	20 03 03	184,80



Naziv odlagališta	Ključni broj otpada	Postupanje s otpadom odlaganjem (postupak D1) - količina (t)
Kaštijun	03 01 99	22,83
	04 01 99	0,91
	04 02 09	51,89
	10 11 12	215,69
	12 01 02	227,59
	12 01 13	11,23
	12 01 15	169,73
	15 01 06	43,49
	17 02 02	29,55
	17 09 04	36,69
	19 02 03	19,41
	19 08 01	146,25
	19 08 02	35,87
	19 12 12	9,89
	20 01 11	1,45
	20 02 01	413,45
	20 02 02	114,13
	20 02 03	16,18
	20 03 01	37 585,03
	20 03 02	2,30
20 03 03	1 096,24	
20 03 06	0,86	
20 03 07	932,98	
20 03 99	45,29	
Košambra	19 08 01	220,00
	19 08 05	224,00
	20 02 01	2 866,00
	20 03 01	15 448,70
	20 03 02	71,00
	20 03 03	22,70
Lokva Vidotto	20 03 06	62,00
	19 08 01	25,49
	19 08 02	21,77
	19 08 99	50,27
	20 03 01	10 112,64
20 03 03	117,20	

IV.19. DUBROVAČKO-NERETVANSKA ŽUPANIJA

Tablica 1: Količine ukupno sakupljenog otpada, miješanog komunalnog otpada i ostalih vrsta komunalnog otpada u 2012., po općinama/gradovima, obrazac PL-SKO

Područje s kojega je otpad sakupljen (općina/grad)	Kg/stanovniku	Broj stanovnika obuhvaćen sakupljanjem	Ukupno sakupljeno (preuzeto) u izvještajnoj godini (t)	Miješani komunalni otpad	Ostale vrste komunalnog otpada
BLATO	412,90	3 400	1 403,87	1 399	4,87
DUBROVAČKO PRIMORJE	367,39	2 300	845	750	95
DUBROVNIK	483,58	50 000	24 178,77	20 652	3 526,77
JANJINA	1 285,71	700	900	900	0
KONAVLE	607,02	8 700	5 281,06	4 580	701,06
KORČULA	536,54	5 700	3 058,25	3 000	58,25
KULA NORINSKA	382,35	340	130	130	0
LASTOVO	466,67	750	350	350	0
LUMBARDA	5 794,76	1 200	6 953,71	3 084	3 869,71
METKOVIĆ	436,17	16 788	7 322,49	6 578	744,49
MLJET	344,56	1 084	373,5	373,5	0
OPUZEN	475,88	3 264	1 553,28	1 514	39,28

Područje s kojega je otpad sakupljen (općina/grad)	Kg/stanovniku	Broj stanovnika obuhvaćen sakupljanjem	Ukupno sakupljeno (preuzeto) u izvještajnoj godini (t)	Miješani komunalni otpad	Ostale vrste komunalnog otpada
OREBIĆ	920,90	4 400	4 051,94	4 000	51,94
PLOČE	359,07	10 135	3 639,17	3 421,5	217,67
SLIVNO	414,21	1 999	828	828	0
SMOKVICA	111,17	1 012	112,5	112,5	0
TRPANJ	357,14	700	250	210	40
VELA LUKA	573,15	4 400	2 521,84	2 472	49,84
ZAŽABLJE	183,91	870	160	160	0
ŽUPA DUBROVAČKA	475,50	8 500	4 041,75	2 220	1 821,75
Ukupno (t):	538,29	126 242	67 955,12	56 734,5	11 220,62

Tablica 2: Količine odvojenih vrsta otpada iz komunalnog otpada u 2012., po općinama/gradovima, obrazac PL-SKO

Područje s kojega je otpad sakupljen (općina/grad)	Papir (t)	Plastika (t)	Staklo (t)	Metal (t)	Biootpad (t)
BLATO			4,87		
DUBROVAČKO PRIMORJE					
DUBROVNIK	43,23	4,50	847,32	20,42	
JANJINA					
KONAVLE			251,06		
KORČULA	9,50	3,08	45,66		
KULA NORINSKA					
LASTOVO					
LUMBARDA			13,71		
METKOVIĆ	121,01	67,56	552,32	3,61	
MLJET					
OPUZEN	21,04	11,14	6,12	0,98	
OREBIĆ			51,94		
PLOČE	11,40	29,90	65,63	1,75	
SLIVNO					
SMOKVICA					
TRPANJ					
VELA LUKA			49,84		
ZAŽABLJE					
ŽUPA DUBROVAČKA	1 364,94	27,60	128,21		
Ukupno (t):	1 571,12	143,78	2 016,67	26,75	

Tablica 3: Pregled količina sakupljenog komunalnog otpada za 2012., prema ključnom broju, obrazac PL-SKO

Ključni broj otpada	Skupljeno (preuzeto) u izvještajnoj godini (t)	Predano odlagalištu (t)	Predano oporabilju osim na kompostiranje (t)	Predano drugom skupljaču (t)
15 01 01	1 571,12		1 541,37	29,75
15 01 02	143,78		143,78	
15 01 04	6,33		6,33	
15 01 07	2 016,67		2 016,67	
20 01 21*	0,61		0,61	
20 01 23*	112,72		112,72	
20 01 35*	659,97		659,97	
20 01 40	20,42		20,42	
20 02 02	3 856,00	3 856,00		
20 03 01	56 734,50	56 734,50		
20 03 07	2 833,00	2 833,00		



Tablica 4: Količine otpada odloženog na odlagališta otpada na koja se odlagao komunalni otpad u 2012., prema ključnom broju, obrazac PL-OPKO

Naziv odlagališta	Ključni broj otpada	Postupanje s otpadom odlaganjem (postupak D1) - količina (t)
Dubravica	17 06 05*	30,66
	20 03 01	8 537,00
Grabovica	20 03 01	28 575,50
	20 03 07	2 684,00
Kokojevica	20 02 02	3 856,00
	20 03 01	3 084,00
Lovornik	20 03 01	6 756,90
	20 03 07	176,00
Sitnica	20 03 01	3 871,00
Sozanj	20 03 01	350,00
Ugrinovica	20 03 01	112,50
Vinošte	20 03 01	210,00
	20 03 07	40,00

IV.20. MEĐIMURSKA ŽUPANIJA

Tablica 1: Količine ukupno sakupljenog otpada, miješanog komunalnog otpada i ostalih vrsta komunalnog otpada u 2012., po općinama/gradovima, obrazac PL-SKO

Područje s kojega je otpad sakupljen (općina/grad)	Kg/stanovniku	Broj stanovnika obuhvaćen sakupljanjem	Ukupno sakupljeno (preuzeto) u izvještajnoj godini (t)	Miješani komunalni otpad	Ostale vrste komunalnog otpada
BELICA	92,90	2 765	256,86	195,44	61,42
ČAKOVEC	236,01	27 324	6 448,73	3 466,19	2 982,54
DEKANOVEC	496,96	713	354,33	345,84	8,49
DOMAŠINEC	154,93	1 800	278,87	194,39	84,48
DONJA DUBRAVA	172,42	2 079	358,46	237,28	121,18
DONJI KRALJEVEC	164,44	4 002	658,1	510,81	147,29
DONJI VIDOVEC	133,73	1 320	176,52	146,37	30,15
GORIČAN	137,53	2 933	403,39	279,31	124,08
GORNJI MIHALJEVEC	129,68	1 714	222,27	210,97	11,3
KOTORIBA	179,63	2 669	479,42	386,26	93,16
MALA SUBOTICA	166,52	4 000	666,08	497,87	168,21
MURSKO SREDIŠĆE	170,04	4 960	843,41	630,09	213,32
NEDELIŠĆE	157,22	9 514	1 495,78	1 109,69	386,09
OREHOVICA	167,26	2 342	391,73	313,73	78
PODTUREN	138,90	3 200	444,49	302,95	141,54
PRELOG	216,01	7 355	1 588,75	1 049,7	539,05
PRIBISLAVEC	189,80	2 325	441,29	404,94	36,35
SELNICA	141,90	2 100	297,99	214,63	83,36
STRAHONINEC	172,89	2 250	389,01	272,06	116,95
SVETA MARIJA	132,57	2 237	296,55	215,5	81,05
SVETI JURAJ NA BREGU	75,92	4 431	336,42	304,61	31,81
SVETI MARTIN NA MURI	152,08	2 100	319,36	226,39	92,97
ŠENKOVEC	193,59	2 586	500,63	306,53	194,1
ŠTRIGOVA	154,31	1 547	238,72	229,16	9,56
VRATIŠINEC	128,99	1 500	193,48	136,05	57,43
Ukupno (t):	181,23	99 766	18 080,64	12 186,76	5 893,88

Tablica 2: Količine odvojenih vrsta otpada iz komunalnog otpada u 2012., po općinama/gradovima, obrazac PL-SKO

Područje s kojega je otpad sakupljen (općina/grad)	Papir (t)	Plastika (t)	Staklo (t)	Metal (t)	Biootpad (t)
BELICA	11,67	9,35	10,35	0,15	
ČAKOVEC	441,16	441,26	240,59	31,57	1 509,4
DEKANOVEC	4,80	3,57			
DOMAŠINEC	16,59	23,39	14,32	3,78	
DONJA DUBRAVA	21,20	44,73	22,86	8,46	
DONJI KRALJEVEC	26,40	26,05	12,51	12,37	
DONJI VIDOVEC	9,28	3,98	2,63	2,40	
GORIČAN	21,65	16,77	10,99	10,60	
GORNJI MIHALJEVEC	3,18	1,73	5,54	0,06	
KOTORIBA	22,30	22,69	11,69	5,38	
MALA SUBOTICA	35,55	48,34	29,68	8,17	9,64
MURSKO SREDIŠĆE	44,42	62,48	43,23	11,05	
NEDELIŠĆE	77,17	123,17	49,58	9,97	40,38
OREHOVICA	16,59	25,49	8,05	1,72	4,51
PODTUREN	28,28	33,19	21,83	6,43	6,75
PRELOG	147,66	91,95	82,29	81,66	
PRIBISLAVEC	4,29	5,75	8,45	0,22	
SELNICA	15,83	26,15	18,81	4,55	
STRAHONINEC	18,46	33,55	11,12	2,63	29,71
SVETA MARIJA	19,32	11,19	5,89	10,40	
SVETI JURAJ NA BREGU		8,59	14,42	0,27	
SVETI MARTIN NA MURI	18,76	21,11	18,00	4,27	1,17
ŠENKOVEC	35,05	37,34	15,56	3,27	67,64
ŠTRIGOVA	1,60	4,10	1,94	0,10	
VRATIŠINEC	13,07	17,52	10,11	3,06	
Ukupno (t):	1 054,28	1 143,44	670,44	222,54	1 668,84

Tablica 3: Pregled količina sakupljenog komunalnog otpada za 2012., prema ključnom broju, obrazac PL-SKO

Ključni broj otpada	Sakupljeno (preuzeto) u izvještajnoj godini (t)	Privremeno uskladišteno (t)	Predano odlagalištu (t)	Predano oporabilju osim na kompostiranje (t)	Predano na kompostiranje (t)	Predano na R12 i R13 postupke (t)	Predano na D15 (t)	Predano drugom sakupljaču (t)	Izvoz (t)
15 01 01	989,45	20,44		180,21				788,80	
15 01 02	1 136,71	2,52		499,63		508,18		126,38	
15 01 04	122,85	0,19		55,72				66,94	
15 01 05	139,34			27,09		112,25			
15 01 07	670,44	1,88		438,33		163,88		66,36	
20 01 01	64,83	0,46		51,55			3,94		8,88
20 01 21*	2,77							2,77	
20 01 23*	20,76							20,76	
20 01 33*	0,01	0,01							
20 01 34	0,25								0,25
20 01 35*	154,68							154,68	
20 01 36	11,55			11,55					



Ključni broj otpada	Sakupljeno (preuzeto) u izvještajnoj godini (t)	Privremeno uskladišteno (t)	Predano odlagalištu (t)	Predano oporabiteljju osim na kompostiranje (t)	Predano na kompostiranje (t)	Predano na R12 i R13 postupke (t)	Predano na D15 (t)	Predano drugom sakupljaču (t)	Izvoz (t)
20 01 39	6,73	0,78							5,95
20 01 40	99,68							99,68	
20 02 01	1 668,84				1668,84				
20 02 03	41,04	26,31		14,73					
20 03 01	12 186,76		11 810,14	234,57			142,05		
20 03 07	763,92			763,92					

Tablica 4: Količine otpada odloženog na odlagališta otpada na koja se odlagao komunalni otpad u 2012., prema ključnom broju, obrazac PL-OPKO

Naziv odlagališta	Ključni broj otpada	Postupanje s otpadom odlaganjem (postupak D1) - količina (t)
	02 01 04	43,79
	02 03 05	3,47
	04 01 99	176,58
	04 02 09	61,16
	04 02 20	129,27
	04 02 22	95,89
	06 05 03	4,24
	08 02 99	1,39
	10 02 02	598,20
	10 02 15	
	10 02 99	100,08
	10 03 05	84,34
	10 09 03	355,59
	10 09 12	2,00
	10 11 05	0,86
	10 12 08	60,09
	12 01 02	508,90
	12 01 17	3,15
	16 01 03	1,30
	16 01 03	
	16 01 19	0,19
	16 01 20	5,50
	16 11 04	857,74
	17 01 01	4,75
	17 01 07	3 364,50
	17 05 04	105,51
	17 05 06	46,37
	17 06 04	27,27
	17 06 05*	6,34
	17 09 04	9,73
	19 02 03	36,53
	19 08 01	691,37
	19 08 02	128,83
	19 08 12	456,71
	19 08 99	24,13
	19 09 05	0,33
	19 12 99	78,95
	20 01 11	3,13
	20 03 01	12 486,00
	20 03 06	9,68
Totovec	20 03 07	863,21

IV.21. GRAD ZAGREB

Tablica 1: Količine ukupno sakupljenog otpada, miješanog komunalnog otpada i ostalih vrsta komunalnog otpada u 2012., po općinama/gradovima, obrazac PL-SKO

Područje s kojega je otpad sakupljen (općina/grad)	Kg/ stanovniku	Broj stanovnika obuhvaćen sakupljanjem	Ukupno skupljeno (preuzeto) u izvještajnoj godini (t)	Miješani komunalni otpad	Ostale vrste komunalnog otpada
GRAD ZAGREB	378,59	780 000	295 302,873	221 966,13	73 336,74

Tablica 2: Količine odvojenih vrsta otpada iz komunalnog otpada u 2012., po općinama/gradovima, obrazac PL-SKO

Područje s kojega je otpad sakupljen (općina/grad)	Papir (t)	Plastika (t)	Staklo (t)	Metal (t)	Biootpad (t)
GRAD ZAGREB	1 447,00	1 695,41	817,52	500,14	21 170,52

Tablica 3: Pregled količina sakupljenog komunalnog otpada za 2012., prema ključnom broju, obrazac PL-SKO

Ključni broj otpada	Sakupljeno (preuzeto) u izvještajnoj godini (t)	Privremeno uskladišteno (t)	Predano odlagalištu (t)	Predano oporabilju osim na kompostiranje (t)	Predano na kompostiranje (t)	Predano na R1 postupke (t)	Predano na R12 i R13 postupke (t)	Predano drugom sakupljaču (t)	Izvoz (t)
15 01 01	1 369,57	0,24		502,33			201,00	666,01	
15 01 02	1 694,41	24,03		1 642,34			19,00	0,34	8,70
15 01 04	85,14	0,82		84,32					
15 01 07	817,52	0,74		816,78					
15 01 10*	17,82	0,83		16,99					
20 01 01	77,43	0,82					50,00	26,61	
20 01 21*	14,85	0,03		13,60				1,22	
20 01 25	101,78			101,78					
20 01 32	0,16	0,06						0,10	
20 01 33*	0,44	0,44							
20 01 34	34,34	17,39		15,00			0,61	0,36	0,98
20 01 35*	1 942,45	1,91		1 847,24				93,30	
20 01 36	83,43	1,72		74,71				7,00	
20 01 38	568,65					304,22		264,43	
20 01 39	1,00			1,00					
20 01 40	415,00							415,00	
20 02 01	17 966,38	1,52	12,00		17 952,86				
20 02 02	9 846,94		9 846,94						
20 02 03	121,30		96,89	24,41					
20 03 01	221 966,10		221 966,10						
20 03 02	3 102,36		3 102,36						
20 03 03	3 715,09		3 715,09						
20 03 07	24 444,68	5,67	24 439,01						
20 03 99	6 905,97		6 905,97						



Tablica 4: Količine otpada odloženog na odlagališta otpada na koja se odlagao komunalni otpad u 2012., prema ključnom broju, obrazac PL-OPKO

Naziv odlagališta	Ključni broj otpada	Postupanje s otpadom odlaganjem (postupak D1) - količina (t)
Prudinec/Jakuševac	01 04 10	8 054,14
	07 02 13	373,43
	12 01 02	50,70
	12 01 05	7,45
	12 01 15	2,85
	12 01 17	29,70
	15 01 05	185,17
	15 01 06	1 839,29
	17 06 04	46,62
	19 02 03	1 694,36
	19 08 01	1 539,28
	19 08 02	978,66
	19 09 02	11,27
	19 09 03	237,73
	19 09 05	51,75
	19 12 12	87,66
	19 12 99	5,77
	20 01 01	48,45
	20 01 11	4,24
	20 02 02	151 848,80
	20 02 03	254,38
	20 03 01	241 234,82
	20 03 02	2 651,16
20 03 03	3 560,00	
20 03 07	26 335,31	
20 03 99	9 054,83	

V. Zaključak

Količina proizvedenog komunalnog u 2012. godini iznosila je 1 670 005 t odnosno 390 kg po stanovniku, što je još uvijek znatno niže od prosjeka zemalja EU (503 kg/stanovnik u 2011. godini). U odnosu na prethodne dvije godine, u 2012. godini bilježi se lagani porast ukupne količine proizvedenog komunalnog otpada za 2,5%.

Ukoliko se promatraju količine komunalnog otpada iz kućanstava one su u 2012. godini manje za 3% u odnosu na 2011. godinu. No, kako se od 2011. godine u izračun ukupnih količina komunalnog otpada pribiraju količine komunalnog otpada nastalog u uslužnom sektoru, ukupna količina komunalnog otpada je u porastu.

Organiziranim sakupljanjem komunalnog otpada od 2011. godine obuhvaćene su sve općine i gradovi. Obuhvat stanovništva organiziranim sakupljanjem komunalnog otpada iznosi 99%.

Udio odvojeno sakupljenog komunalnog otpada je porastu, te u 2012. godini iznosi 23% što je za 7% više u odnosu na 2011. odnosno za 9% više u odnosu na 2010. godinu. U velikom broju JLS ne provodi se izdvajanje korisnih vrsta otpada iz komunalnog otpada.

Izravno je oporabiljima upućeno 15% ukupne količine komunalnog otpada. Najveće stope komunalnog otpada upućenog na uporabu zabilježene su u Međimurskoj županiji (33,6%), Primorsko – goranskoj županiji (14,4%) i Varaždinskoj županiji (13,5%)

Korištenjem metode izračuna br.2. iz Odluke Komisije 2011/753/EU, stopa recikliranja kućnog i sličnog otpada (metal, staklo, plastika, papir) za RH za 2012. godinu iznosi 26,2%. odnosno nešto više od polovice ciljanog udjela propisanoga za 2020. godinu člankom 55. *Zakona o održivom gospodarenju otpadom* (NN br. 94/13).

Od ukupno proizvedene količine biorazgradivog komunalnog otpada koja je u 2012. godini iznosila 1 078 295 t, na odlagališta je odloženo 83%.

Količine otpada po stanovniku u pojedinim županijama ukazuju na nelogičnosti, koje su vjerojatno nastale uslijed nedovoljno dobre procjene komunalnih tvrtki u slučajevima kad se ne provodi vaganje ili ubrajanja proizvodnog otpada pod komunalni otpad (npr. građevinski otpad), što ukazuje na potrebu poboljšanja kontrole kvalitete podataka u pojedinim županijama.

Činjenica je da su sustav gospodarenja otpadom u RH i podaci kojima RH raspolaže neodvojivi. Usporedo s unapređivanjem sustava gospodarenja komunalnim otpadom u RH, radi se i na unapređenju dostave i razmjene te kvalitete podataka, na temelju kojih RH ispunjava izvještajne obveze prema Europskoj komisiji.



VI. Dodatci

VI.1. DODATAK 1: POPIS OPĆINA/GRADOVA U KOJIMA SE PROVODI PRIMARNA SELEKCIJA KOMUNALNOG OTPADA (ORGANIZIRANO OD STRANE JLS I U SKLOPU NACIONALNOG SUSTAVA GOSPODARENJA POSEBNIM KATEGORIJAMA OTPADA)

Tablica 1. Popis općina/ gradova u kojima se provodi odvojeno sakupljanje korisnih vrsta otpada iz komunalnog otpada (u organizaciji JLS i u sklopu nacionalnih sustava gospodarenja posebnim kategorijama otpada), za 2012. godinu

Županija	Područje s kojega je otpad sakupljen (općina/grad)	Ključni broj otpada
Bjelovarsko-bilogorska	BEREK	15 01 01, 15 01 02, 15 01 07
	BJELOVAR	15 01 01, 15 01 02, 15 01 04, 15 01 07, 20 01 01, 20 01 33*, 20 01 34
	ČAZMA	15 01 01, 15 01 02, 15 01 04, 15 01 07, 20 01 35*
	DARUVAR	15 01 01, 15 01 02, 15 01 07, 20 01 33*, 20 01 34
	GAREŠNICA	15 01 01, 15 01 02, 15 01 04, 15 01 07
	GRUBIŠNO POLJE	15 01 01, 15 01 02, 15 01 04, 15 01 07, 20 01 11, 20 01 33*, 20 02 01
	KAPELA	15 01 01, 15 01 02
	KONČANICA	15 01 01, 15 01 02, 15 01 07
	NOVA RAČA	15 01 01, 15 01 02, 15 01 07
	ROVIŠĆE	15 01 01, 15 01 02, 15 01 07
	SEVERIN	15 01 07
	SIRAČ	15 01 01, 15 01 07
	VELIKA PISANICA	15 01 01, 15 01 02
	VELIKA TRNOVITICA	15 01 07
	VELIKI GRDEVAC	15 01 07
	Brodsko-posavska	VELIKO TROJSTVO
BRODSKI STUPNIK		15 01 01
CERNIK		15 01 02, 15 01 04, 15 01 07
GORNJI BOGIĆEVCI		15 01 02, 15 01 04, 15 01 07
NOVA GRADIŠKA		15 01 02, 15 01 04, 15 01 07, 20 01 33*, 20 02 01
NOVA KAPELA		15 01 01, 15 01 02, 15 01 04, 15 01 07
OKUČANI		15 01 07
ORIOVAC		15 01 01, 15 01 02, 15 01 04, 15 01 07
REŠETARI		15 01 02, 15 01 04, 15 01 07
SIBINJ		15 01 01, 15 01 02, 15 01 04
SLAVONSKI BROT		15 01 01, 15 01 02, 15 01 04, 15 01 07, 20 01 01, 20 01 21*, 20 01 23*, 20 01 34, 20 01 35*, 20 01 40
SLAVONSKI ŠAMAC		15 01 02, 15 01 04, 15 01 07
STARO PETROVO SELO		15 01 07
VELIKA KOPANICA		15 01 02, 15 01 04, 15 01 07
VRBJE		15 01 02, 15 01 04, 15 01 07
VRPOLJE		15 01 02, 15 01 04, 15 01 07

Županija	Područje s kojega je otpad sakupljen (općina/grad)	Ključni broj otpada	
Dubrovačko-neretvanska	BLATO	15 01 07	
	DUBROVNIK	15 01 01, 15 01 02, 15 01 07, 20 01 21*, 20 01 23*, 20 01 35*, 20 01 40	
	KONAVLE	15 01 07	
	KORČULA	15 01 01, 15 01 02, 15 01 07	
	LUMBARDA	15 01 07	
	METKOVIĆ	15 01 01, 15 01 02, 15 01 04, 15 01 07	
	OPUZEN	15 01 01, 15 01 02, 15 01 04, 15 01 07	
	OREBIĆ	15 01 07	
	PLOČE	15 01 01, 15 01 02, 15 01 04, 15 01 07	
	VELA LUKA	15 01 07	
	ŽUPA DUBROVAČKA	15 01 01, 15 01 02, 15 01 07	
Grad Zagreb	GRAD ZAGREB	15 01 01, 15 01 02, 15 01 04, 15 01 07, 15 01 10*, 20 01 01, 20 01 02, 20 01 21*, 20 01 25, 20 01 33*, 20 01 34, 20 01 35*, 20 01 36, 20 01 38, 20 01 39, 20 01 40, 20 02 01	
Istarska	BALE	20 01 02	
	BRTONIGLA	15 01 01, 15 01 02, 15 01 04, 15 01 07, 20 01 01	
	BUJE	15 01 01, 15 01 02, 15 01 04, 15 01 07, 20 01 01	
	BUZET	15 01 02, 15 01 04, 15 01 07, 20 01 01, 20 01 02, 20 01 33*, 20 01 36, 20 01 40	
	CEROVLJE	20 02 01	
	FAŽANA	15 01 02, 15 01 04, 15 01 07, 20 01 01, 20 01 02, 20 01 39	
	FUNTANA	15 01 02, 15 01 04, 15 01 07	
	GRAČIŠĆE	20 02 01	
	GROŽNJAN	15 01 01, 20 01 01	
	KANFANAR	15 01 02, 15 01 04, 15 01 07	
	KAROJBA	20 02 01	
	KRŠAN	15 01 02, 15 01 04, 15 01 07	
	LABIN	15 01 01, 15 01 02, 15 01 04, 15 01 07, 20 01 01, 20 01 23*, 20 01 25, 20 01 34, 20 01 39, 20 02 01	
	LUPOGLAV	20 02 01	
	MEDULIN	15 01 02, 15 01 04, 15 01 07, 20 01 01, 20 01 02, 20 01 25, 20 01 36, 20 01 39, 20 01 40	
	NOVIGRAD	15 01 01, 15 01 02, 15 01 04, 15 01 07, 20 01 01	
	OPRTALJ	15 01 01, 20 01 01	
	PAZIN	15 01 01, 15 01 02, 15 01 04, 15 01 05, 15 01 07, 20 01 01, 20 01 02, 20 01 39, 20 02 01	
	POREČ	15 01 01, 15 01 02, 15 01 03, 15 01 04, 15 01 07, 20 01 23*, 20 01 33*	
	PULA	15 01 01, 15 01 02, 15 01 04, 15 01 05, 15 01 07, 20 01 01, 20 01 02, 20 01 21*, 20 01 23*, 20 01 33*, 20 01 34, 20 01 35*, 20 01 36, 20 01 39, 20 02 01	
	RAŠA	15 01 02, 15 01 04, 15 01 07	
	ROVINJ	15 01 01, 15 01 02, 15 01 03, 15 01 04, 15 01 05, 15 01 07, 20 01 21*, 20 01 23*, 20 01 25, 20 01 33*, 20 01 36, 20 01 39, 20 01 40	
	SVETI PETAR U ŠUMI	20 02 01	
	TAR-VABRIGA	15 01 02, 15 01 04, 15 01 07	
	TINJAN	20 02 01	
	UMAG	15 01 01, 15 01 02, 15 01 04, 15 01 07, 20 01 01, 20 01 33*	
	VIŠNJAN	15 01 03	
	VODNJAN	15 01 02, 15 01 04, 15 01 07, 20 01 01, 20 01 02, 20 01 39, 20 01 40	
	VRSAR	15 01 02, 15 01 04, 15 01 07	
	Karlovačka	DUGA RESA	15 01 01, 15 01 02, 15 01 04, 15 01 06, 15 01 07, 20 01 02
		JOSIPDOL	15 01 02, 15 01 07
		KARLOVAC	15 01 02, 15 01 04, 15 01 07, 20 01 01, 20 01 21*, 20 01 23*, 20 01 33*, 20 01 34, 20 01 35*, 20 01 39, 20 02 01
LASINJA		15 01 07	
OGULIN		15 01 02, 15 01 04, 15 01 07	
OZALJ		15 01 07	
PLAŠKI		15 01 02, 15 01 04, 15 01 07, 20 01 01, 20 01 02	
SLUNJ		15 01 02, 15 01 04, 15 01 07	
ŽAKANJE		15 01 02, 15 01 07	



Županija	Područje s kojega je otpad sakupljen (općina/grad)	Ključni broj otpada
Koprivničko-križevačka	DRNJE	15 01 02
	ĐELEKOVEC	15 01 02, 15 01 07
	ĐURĐEVAC	15 01 01, 15 01 02, 15 01 04, 15 01 07, 20 01 33*, 20 01 34, 20 02 01
	KALINOVAC	15 01 01, 15 01 02, 15 01 07
	KLOŠTAR PODRAVSKI	15 01 07
	KOPRIVNICA	15 01 01, 15 01 02, 15 01 04, 15 01 07, 20 01 10, 20 01 23*, 20 01 33*, 20 01 34, 20 01 35*, 20 01 39, 20 01 40
	KOPRIVNIČKI BREGI	15 01 07
	KOPRIVNIČKI IVANEC	15 01 07
	KRIŽEVCI	15 01 01, 15 01 02, 15 01 04, 15 01 05, 15 01 07, 20 01 01, 20 01 33*, 20 01 34, 20 01 39, 20 02 01
	LEGRAD	15 01 02
	NOVO VIRJE	15 01 07
	PETERANEC	15 01 02, 15 01 04
	RASINJA	15 01 07, 20 01 34
	SVETI IVAN ŽABNO	15 01 01
SVETI PETAR OREHOVEC	15 01 01, 15 01 07	
Krapinsko-zagorska	BEDEKOVČINA	15 01 01, 15 01 02, 15 01 04, 15 01 07
	DESINIĆ	15 01 02, 15 01 04, 15 01 07
	DONJA STUBICA	15 01 02, 15 01 07, 20 01 01
	ĐURMANEC	15 01 02, 15 01 04, 15 01 06, 15 01 07, 20 02 01
	GORNJA STUBICA	15 01 07
	HRAŠĆINA	15 01 07
	HUM NA SUTLI	15 01 02, 15 01 04, 15 01 07
	JESENJE	15 01 06, 20 02 01
	KONJŠĆINA	15 01 02, 15 01 04, 15 01 07
	KRALJEVEC NA SUTLI	15 01 02, 15 01 04, 15 01 07
	KRAPINA	15 01 02, 15 01 04, 15 01 06, 15 01 07, 20 02 01, 20 01 02, 20 01 08, 20 01 21*, 20 01 35*, 20 01 39, 20 01 40, 20 02 01
	KRAPINSKE TOPLICE	15 01 01, 15 01 02, 15 01 07, 20 01 01
	LOBOR	15 01 02
	MAČE	15 01 07
	MARIJA BISTRICA	15 01 02, 15 01 04, 15 01 07, 20 01 34
	MIHOVLJAN	15 01 07, 20 01 01
	NOVI GOLUBOVEC	15 01 02, 15 01 04, 15 01 07
	OROSLAVJE	15 01 02, 15 01 07, 20 01 01
	PETROVSKO	15 01 06, 20 02 01
	PREGRADA	15 01 02, 15 01 04, 15 01 07
	RADOBOJ	15 01 06, 20 02 01
	STUBIČKE TOPLICE	15 01 02, 15 01 04, 15 01 07, 20 01 01, 20 01 39
	SVETI KRIŽ ZAČRETJE	15 01 01, 15 01 02, 15 01 04, 15 01 07
	TUHELJ	15 01 02, 15 01 04, 15 01 07
	VELIKO TRGOVIŠĆE	15 01 01, 15 01 02, 15 01 04, 15 01 07, 20 01 01, 20 01 39
	ZABOK	15 01 01, 15 01 02, 15 01 04, 15 01 07, 20 01 33*
	ZLATAR	15 01 02, 15 01 04, 15 01 07
ZLATAR-BISTRICA	15 01 02, 15 01 04, 15 01 07	
Ličko-senjska	GOSPIĆ	15 01 01, 15 01 02, 15 01 04, 15 01 07, 20 01 01, 20 01 23*, 20 01 35*, 20 01 36
	NOVALJA	15 01 01, 15 01 02, 15 01 04, 15 01 07, 20 01 25, 20 01 36, 20 01 40
	OTOČAC	15 01 02, 15 01 04, 15 01 07, 20 01 23*, 20 01 35*, 20 01 36
	PLITVIČKA JEZERA	15 01 07

Županija	Područje s kojega je otpad sakupljen (općina/grad)	Ključni broj otpada	
Međimurska	BELICA	15 01 01, 15 01 02, 15 01 04, 15 01 07, 20 01 01, 20 01 23*, 20 01 35*, 20 01 39	
	ČAKOVEC	15 01 01, 15 01 02, 15 01 04, 15 01 05, 15 01 07, 20 01 01, 20 01 21*, 20 01 23*, 20 01 33*, 20 01 34, 20 01 35*, 20 02 01	
	DEKANOVEC	15 01 02, 20 01 01, 20 01 35*, 20 01 39	
	DOMAŠINEC	15 01 01, 15 01 02, 15 01 04, 15 01 05, 15 01 07, 20 01 23*, 20 01 35*	
	DONJA DUBRAVA	15 01 01, 15 01 02, 15 01 04, 15 01 05, 15 01 07, 20 01 23*, 20 01 35*, 20 01 36, 20 01 40	
	DONJI KRALJEVEC	15 01 01, 15 01 02, 15 01 04, 15 01 05, 15 01 07, 20 01 21*, 20 01 23*, 20 01 35*, 20 01 36, 20 01 40	
	DONJI VIDOVEC	15 01 01, 15 01 02, 15 01 04, 15 01 05, 15 01 07, 20 01 36, 20 01 40	
	GORIČAN	15 01 01, 15 01 02, 15 01 04, 15 01 05, 15 01 07, 20 01 23*, 20 01 35*, 20 01 36, 20 01 40	
	GORNJI MIHALJEVEC	15 01 01, 15 01 02, 15 01 04, 15 01 07, 20 01 23*, 20 01 35*	
	KOTORIBA	15 01 01, 15 01 02, 15 01 04, 15 01 05, 15 01 07, 20 01 36, 20 01 40	
	MALA SUBOTICA	15 01 01, 15 01 02, 15 01 04, 15 01 05, 15 01 07, 20 01 21*, 20 01 23*, 20 01 35*, 20 02 01	
	MURSKO SREDIŠĆE	15 01 01, 15 01 02, 15 01 04, 15 01 05, 15 01 07, 20 01 21*, 20 01 23*, 20 01 34, 20 01 35*	
	NEDELIŠĆE	15 01 01, 15 01 02, 15 01 04, 15 01 05, 15 01 07, 20 01 23*, 20 01 35*, 20 02 01	
	OREHOVICA	15 01 01, 15 01 02, 15 01 04, 15 01 05, 15 01 07, 20 01 23*, 20 01 35*, 20 02 01	
	PODTUREN	15 01 01, 15 01 02, 15 01 04, 15 01 05, 15 01 07, 20 01 23*, 20 01 35*, 20 02 01	
	PRELOG	15 01 01, 15 01 02, 15 01 04, 15 01 05, 15 01 07, 20 01 23*, 20 01 34, 20 01 35*, 20 01 36, 20 01 40	
	PRIBISLAVEC	15 01 01, 15 01 02, 15 01 04, 15 01 07, 20 01 01, 20 01 23*, 20 01 35*	
	SELNICA	15 01 01, 15 01 02, 15 01 04, 15 01 05, 15 01 07, 20 01 21*, 20 01 23*, 20 01 35*	
	STRAHONINEC	15 01 01, 15 01 02, 15 01 04, 15 01 05, 15 01 07, 20 01 23*, 20 01 35*, 20 02 01	
	SVETA MARIJA	15 01 01, 15 01 02, 15 01 04, 15 01 05, 15 01 07, 20 01 35*, 20 01 36, 20 01 40	
	SVETI JURAJ NA BREGU	15 01 02, 15 01 04, 15 01 07, 20 01 23*, 20 01 35*	
	SVETI MARTIN NA MURI	15 01 01, 15 01 02, 15 01 04, 15 01 05, 15 01 07, 20 01 23*, 20 01 35*, 20 02 01	
	ŠENKOVEC	15 01 01, 15 01 02, 15 01 04, 15 01 05, 15 01 07, 20 01 21*, 20 01 23*, 20 01 35*, 20 02 01	
	ŠTRIGOVA	15 01 02, 15 01 04, 15 01 07, 20 01 01, 20 01 21*, 20 01 23*, 20 01 35*, 20 01 39	
	VRATIŠINEC	15 01 01, 15 01 02, 15 01 04, 15 01 05, 15 01 07, 20 01 23*, 20 01 35*	
	Osječko-baranjska	BELI MANASTIR	15 01 01, 15 01 02, 20 01 01, 20 01 33*
		BELIŠĆE	15 01 02, 15 01 04, 15 01 07, 20 01 01
		BILJE	15 01 02, 15 01 04, 15 01 07
		ČEPIN	15 01 02, 15 01 04, 15 01 07
		DONJI MIHOLJAC	15 01 01, 15 01 02, 15 01 04, 15 01 07, 20 01 01, 20 01 33*, 20 02 01
		DRENJE	15 01 01, 15 01 07, 20 01 39
		ĐAKOVO	15 01 01, 15 01 02, 15 01 04, 15 01 07, 20 01 01, 20 01 34, 20 02 01
		ĐURĐENOVAC	15 01 02, 15 01 04, 15 01 07
KOŠKA		15 01 01, 15 01 07	
MAGADENOVAC		15 01 01, 15 01 02, 15 01 04, 15 01 07	
MARIJANCI		15 01 01	
NAŠICE		15 01 02, 15 01 04, 15 01 07, 20 01 33*, 20 01 34	
OSIJEK		15 01 01, 15 01 02, 15 01 04, 15 01 07, 15 01 10*, 20 01 01, 20 01 21*, 20 01 23*, 20 01 33*, 20 01 34, 20 01 35*, 20 01 39, 20 01 40	
PETRIJEVCI		15 01 02, 15 01 04, 15 01 07	
PODGORAČ		15 01 02	
PODRAVSKA MOSLAVINA		15 01 01	
PUNITOVCI		15 01 07	
SEMELJCI		15 01 02, 15 01 04, 15 01 07	
ŠODOLOVCI		15 01 01	
TRNAVA		15 01 01	
VALPOVO		15 01 01, 15 01 02, 15 01 04, 15 01 07, 20 01 01, 20 01 40, 20 02 01	
VILJEVO		15 01 01, 15 01 02, 15 01 04, 15 01 07	
VLADISLAVCI		15 01 07	



Županija	Područje s kojega je otpad sakupljen (općina/grad)	Ključni broj otpada	
Požeško-slavonska	BRESTOVAC	15 01 02, 15 01 04, 15 01 07, 20 02 01	
	ČAGLIN	15 01 02, 15 01 04, 15 01 07, 20 02 01	
	JAKŠIĆ	15 01 02, 15 01 04, 20 02 01	
	KAPTOL	15 01 07, 20 02 01	
	KUTJEVO	15 01 02, 15 01 04, 15 01 07, 20 02 01	
	LIPIK	15 01 02, 15 01 07, 20 02 01	
	PAKRAC	15 01 02, 15 01 04, 15 01 07, 20 01 34, 20 02 01	
	PLETERNICA	15 01 02, 15 01 04, 15 01 07, 20 01 34	
Požeško-slavonska	POŽEGA	15 01 02, 15 01 04, 15 01 07, 20 02 01, 20 01 08, 20 01 34, 20 02 01	
	VELIKA	15 01 02, 15 01 04, 20 02 01	
Primorsko-goranska	BAKAR	15 01 02, 15 01 04, 15 01 07, 20 02 01	
	BAŠKA	15 01 01, 15 01 02, 15 01 04, 15 01 07, 20 01 08, 20 02 01	
	CRES	15 01 02, 15 01 04, 15 01 07, 20 02 01	
	CRIKVENICA	15 01 02, 15 01 04, 15 01 07, 20 02 01, 20 01 39	
	ČABAR	15 01 02, 15 01 04, 15 01 07	
	ČAVLE	20 02 01	
	DELNICE	15 01 02, 15 01 04, 15 01 07, 20 02 01	
	DOBRINJ	15 01 01, 15 01 02, 15 01 04, 15 01 07, 20 01 08, 20 02 01	
	KASTAV	20 01 01, 20 02 01	
	KLANA	15 01 02, 15 01 04, 15 01 07, 20 02 01	
	KOSTRENA	15 01 02, 15 01 04, 15 01 07, 20 02 01, 20 02 01	
	KRALJEVICA	15 01 02, 15 01 04, 15 01 07, 20 02 01, 20 02 01	
	KRK	15 01 01, 15 01 02, 15 01 04, 15 01 07, 20 01 08, 20 01 36, 20 01 40, 20 02 01	
	LOPAR	20 02 01	
	LOVRAN	15 01 02, 15 01 04, 15 01 07	
	MALI LOŠINJ	15 01 01, 15 01 02, 15 01 04, 15 01 07, 20 01 01, 20 01 36, 20 01 39, 20 02 01	
	MALINSKA-DUBAŠNICA	15 01 01, 15 01 02, 15 01 04, 15 01 07, 20 01 08, 20 02 01	
	MATULJI	15 01 02, 15 01 04, 15 01 07, 20 02 01	
	MOŠČENIČKA DRAGA	15 01 02, 15 01 04, 15 01 07	
	MRKOPALJ	15 01 02, 15 01 07, 20 01 01	
	NOVI VINODOLSKI	15 01 01, 15 01 02, 15 01 04, 15 01 05, 15 01 07	
	OMIŠALJ	15 01 01, 15 01 02, 15 01 04, 15 01 07, 20 01 08, 20 02 01	
	OPATIJA	15 01 02, 15 01 04, 15 01 07, 20 01 25, 20 02 01	
	PUNAT	15 01 01, 15 01 02, 15 01 04, 15 01 07, 20 01 08, 20 02 01	
	RAB	15 01 02, 15 01 04, 15 01 07, 20 01 01, 20 01 02, 20 01 35*, 20 01 36, 20 01 39, 20 01 40	
	RAVNA GORA	15 01 02, 15 01 04, 15 01 07	
	RIJEKA	15 01 01, 15 01 02, 15 01 04, 15 01 05, 15 01 07, 20 01 01, 20 01 21*, 20 01 23*, 20 01 25, 20 01 33*, 20 01 34, 20 01 35*, 20 01 36, 20 01 40, 20 02 01	
	SKRAD	15 01 07, 20 01 01	
	VIŠKOVO	15 01 02, 15 01 04, 15 01 07, 20 01 01, 20 02 01	
	VRBNIK	15 01 01, 15 01 02, 15 01 04, 15 01 07, 20 01 08, 20 02 01	
	Primorsko-goranska	VRBOVSKO	15 01 02, 15 01 07, 20 01 01
		DVOR	15 01 02, 15 01 04, 15 01 07
Sisačko-moslavačka	GLINA	15 01 02, 15 01 04	
	KUTINA	15 01 01, 15 01 02, 15 01 04, 15 01 07, 20 01 33*	
	LIPOVLJANI	15 01 01, 15 01 07	
	MAJUR	15 01 07	
	NOVSKA	15 01 01, 15 01 02, 15 01 04, 15 01 07, 20 01 01	
	PETRINJA	15 01 01, 15 01 02, 15 01 04, 15 01 07, 20 01 01	
	POPOVAČA	15 01 02, 15 01 04, 15 01 07	
	SISAK	15 01 01, 15 01 02, 15 01 04, 15 01 07, 20 01 01, 20 01 21*, 20 01 23*, 20 01 34, 20 01 35*, 20 01 39, 20 01 40	
	SUNJA	15 01 02, 15 01 04, 15 01 07	
	Sisačko-moslavačka	VELIKA LUDINA	15 01 02, 15 01 07

Županija	Područje s kojega je otpad sakupljen (općina/grad)	Ključni broj otpada	
Splitsko-dalmatinska	BAŠKA VODA	20 01 01, 20 01 25, 20 01 39	
	BRELA	15 01 01	
	GRADAC	15 01 07	
	HVAR	15 01 01, 15 01 07	
	MAKARSKA	15 01 01, 15 01 02, 15 01 07	
	PODGORA	15 01 01	
	PUČIŠĆA	15 01 07	
	SINJ	15 01 07	
	SPLIT	15 01 07, 20 01 21*, 20 01 23*, 20 01 33*, 20 01 35*	
	SUPETAR	15 01 01	
TROGIR	15 01 07		
Šibensko-kninska	VRGORAC	15 01 07	
	KNIN	15 01 01	
	ŠIBENIK	15 01 01, 20 01 01, 20 01 23*, 20 01 35*, 20 02 01	
Varaždinska	VODICE	15 01 01, 15 01 02, 15 01 07, 20 01 39, 20 02 01	
	BEDNJA	20 02 01	
	BERETINEC	15 01 02, 20 01 01	
	BREZNICA	15 01 02, 15 01 04, 15 01 06, 15 01 07	
	BREZNIČKI HUM	15 01 02, 15 01 04, 15 01 07, 20 01 39	
	CESTICA	15 01 02, 15 01 04, 15 01 07	
	DONJA VOĆA	15 01 02, 15 01 04, 15 01 06, 15 01 07	
	DONJI MARTIJANEC	15 01 02, 15 01 04, 15 01 07, 20 02 01	
	GORNJI KNEGINEC	15 01 02, 15 01 04, 15 01 06, 15 01 07	
	IVANEC	15 01 02, 15 01 04, 15 01 06, 15 01 07	
	JALŽABET	15 01 01, 15 01 02, 15 01 04, 15 01 07, 20 01 33*, 20 01 34, 20 02 01	
	KLENOVNIK	15 01 02, 15 01 04, 15 01 07	
	LEPOGLAVA	15 01 02, 15 01 04, 15 01 07	
	LUDBREG	15 01 01, 15 01 02, 15 01 04, 15 01 06, 15 01 07, 20 01 01, 20 01 34, 20 01 35*	
	LJUBEŠĆICA	15 01 02, 15 01 04, 15 01 07, 20 01 01	
	MALI BUKOVEC	15 01 02, 15 01 04, 15 01 07, 20 01 01	
	MARUŠEVEC	15 01 01, 15 01 02, 15 01 04, 15 01 07	
	NOVI MAROF	15 01 02, 15 01 04, 15 01 07	
	PETRIJANEC	15 01 02, 15 01 04, 15 01 06, 15 01 07	
	SRAČINEC	15 01 02, 15 01 04, 15 01 06, 15 01 07	
	SVETI ĐURĐ	15 01 02, 15 01 04, 15 01 07	
	SVETI ILIJA	15 01 02, 15 01 04, 15 01 06, 15 01 07	
	TRNOVEC BARTOLOVEČKI	15 01 02, 15 01 04, 15 01 06, 15 01 07	
	VARAŽDIN	15 01 02, 15 01 04, 15 01 06, 15 01 07, 20 01 21*, 20 01 23*, 20 01 33*, 20 01 34, 20 01 35*	
	VARAŽDINSKE TOPLICE	15 01 01, 15 01 02, 15 01 04, 15 01 07, 20 01 01	
	VELIKI BUKOVEC	15 01 02, 15 01 04, 15 01 07	
	VIDOVEC	15 01 02, 15 01 04, 15 01 06, 15 01 07	
	VINICA	15 01 02, 15 01 04, 15 01 06, 15 01 07	
	VIŠKOVO	15 01 07	
	Virovitičko-podravka	ČAČINCI	15 01 02, 15 01 04, 15 01 07
		ČAĐAVICA	15 01 02, 15 01 04, 15 01 07
		GRADINA	15 01 02
		MIKLEUŠ	15 01 02, 15 01 04, 15 01 07
ORAHOVICA		15 01 01, 15 01 02, 15 01 04, 15 01 07	
PITOMAČA		15 01 02, 15 01 04, 15 01 07, 20 01 01	
SLATINA		15 01 02, 15 01 04, 15 01 07, 20 01 33*	
SUHOPOLJE		15 01 02, 15 01 04, 15 01 07	
ŠPIŠIĆ BUKOVICA		15 01 02, 15 01 04, 15 01 07	
VIROVITICA		15 01 01, 15 01 02, 15 01 04, 15 01 07, 20 01 21*, 20 01 23*, 20 01 33*, 20 01 35*	
ZDENCI		15 01 02, 15 01 04, 15 01 07	



Županija	Područje s kojega je otpad sakupljen (općina/grad)	Ključni broj otpada
Vukovarsko-srijemska	BOROVO	15 01 02, 15 01 04
	CERNA	15 01 02, 15 01 04, 15 01 07
	DRENOVCI	15 01 02
	GRADIŠTE	15 01 02, 15 01 07
	GUNJA	15 01 02, 15 01 04, 15 01 07
	ILOK	15 01 02, 15 01 04, 15 01 06, 15 01 07, 20 01 01, 20 01 08, 20 01 38
	IVANKOVO	15 01 02, 15 01 04, 15 01 07
	LOVAS	15 01 01
	NIJEMCI	15 01 02, 15 01 04, 15 01 07
	OTOK	15 01 07
	PRIVLAKA	15 01 02, 15 01 04, 15 01 07
	STARI JANKOVCI	15 01 02, 15 01 04, 15 01 07
	ŠTITAR	15 01 02, 15 01 04, 15 01 07
	TOVARNIK	15 01 01, 15 01 02, 15 01 04, 15 01 07
	TRPINJA	15 01 02, 15 01 04, 15 01 07
	VINKOVCI	15 01 02, 15 01 04, 15 01 07, 20 01 01, 20 01 33*
	VUKOVAR	15 01 02, 15 01 04, 15 01 07, 20 01 23*, 20 01 33*, 20 01 35*
ŽUPANJA	15 01 02, 15 01 04, 15 01 07, 20 01 33*	
Zadarska	BENKOVAC	15 01 07
	BIOGRAD NA MORU	15 01 02, 15 01 07, 20 01 01, 20 01 35*, 20 02 01
	JASENICE	15 01 02, 15 01 07, 20 01 01
	KALI	15 01 01, 15 01 02
	KOLAN	15 01 01, 15 01 02, 20 01 01, 20 01 40
	NIN	15 01 07
	PAG	15 01 01, 15 01 02, 15 01 07, 20 02 01
	PAKOŠTANE	15 01 01
	POSEDARJE	15 01 07
	STARIGRAD	15 01 07
VIR	20 02 01	
ZADAR	15 01 01, 15 01 02, 15 01 07, 20 01 21*, 20 01 23*, 20 01 34, 20 01 35*, 20 02 01	
Zagrebačka	BEDENICA	15 01 07
	BRCKOVLJANI	15 01 02, 15 01 04, 15 01 07
	BRDOVEC	15 01 01, 15 01 02, 15 01 07, 20 01 01
	DUBRAVA	20 01 01
	DUBRAVICA	15 01 02, 15 01 04, 15 01 07
	DUGO SELO	15 01 02, 15 01 04, 15 01 07, 20 01 01, 20 01 21*, 20 01 35*, 20 02 01
	GRADEC	15 01 07, 20 01 01
	IVANIĆ-GRAD	15 01 02, 15 01 03, 15 01 04, 15 01 07, 20 01 33*, 20 01 35*
	JAKOVLJE	15 01 07, 20 01 01
	JASTREBARSKO	15 01 01, 15 01 02, 15 01 07, 20 01 01, 20 01 33*, 20 01 34, 20 01 39
	KLINČA SELA	15 01 01, 15 01 07, 20 01 01, 20 01 11, 20 01 39
	KLOŠTAR IVANIĆ	15 01 07
	KRAŠIĆ	15 01 07
	KRIŽ	15 01 02, 15 01 04, 15 01 07
	LUKA	15 01 07
	ORLE	15 01 07
	PISAROVINA	20 01 01
	POKUPSKO	15 01 07
	RUGVICA	15 01 01, 15 01 07
	SAMOBOR	15 01 02, 15 01 04, 15 01 07, 15 01 10*, 20 01 01, 20 01 02, 20 01 34, 20 01 35*, 20 01 36
	STUPNIK	15 01 07
	SVETA NEDJELJA	15 01 01, 15 01 02, 15 01 04, 15 01 07, 20 01 01, 20 01 39
	SVETI IVAN ZELINA	15 01 02, 15 01 04, 15 01 07, 20 01 35*
	VELIKA GORICA	15 01 01, 15 01 02, 15 01 04, 15 01 07, 20 01 01, 20 01 02, 20 01 21*, 20 01 27*, 20 01 33*, 20 01 34, 20 01 35*, 20 01 36, 20 01 40, 20 02 01
	VRBOVEC	15 01 02, 15 01 04, 15 01 07, 20 01 01, 20 01 02, 20 01 35*, 20 01 36, 20 01 39
	ZAPREŠIĆ	15 01 01, 15 01 02, 15 01 04, 15 01 07, 20 01 02, 20 01 36, 20 01 38, 20 01 39

VI.2. DODATAK 2: POPIS JLS U KOJIMA SE PROVODI ODVOJENO SAKUPLJANJE BIORAZGRADIVOG KOMUNALNOG OTPADA I POPIS JLS U KOJIMA SE PROVODI ODVOJENO SAKUPLJANJE BIOOTPADA IZ KOMUNALNOG OTPADA

Tablica 2. Popis općina/ gradova u kojima se provodi odvojeno sakupljanje komunalnog biorazgradivog otpada, 2012. godina (klj.br. 15 01 01, 15 01 03, 15 01 06, 20 01 01, 20 01 08, 20 01 10, 20 01 11, 20 01 25, 20 01 38, 20 02 01, 20 03 02)

Županija SKO	Područje s kojega je otpad sakupljen (općina/grad)	Županija SKO	Područje s kojega je otpad sakupljen (općina/grad)		
Zagrebačka	BRDOVEC	Koprivničko-križevačka	ĐURĐEVAC		
	DUBRAVA		KALINOVAC		
	DUGO SELO		KRIŽEVCI		
	GRADEC		SVETI IVAN ŽABNO		
	IVANIĆ-GRAD		SVETI PETAR OREHOVEC		
	JAKOVLJE		BEREK		
	JASTREBARSKO		BJELOVAR		
	KLINČA SELA		ČAZMA		
	PISAROVINA		DARUVAR		
	RUGVICA		GAREŠNICA		
	SAMOBOR		GRUBIŠNO POLJE		
	SVETA NEDJELJA		KAPELA		
	VELIKA GORICA		KONČANICA		
	VRBOVEC		NOVA RAČA		
	ZAPREŠIĆ		ROVIŠĆE		
	Krapinsko-zagorska		BEDEKOVČINA	Bjelovarsko-bilogorska	SIRAC
			DONJA STUBICA		VELIKA PISANICA
ĐURMANEC		VELIKO TROJSTVO			
JESENJE		BAKAR			
KRAPINA		BAŠKA			
KRAPINSKE TOPLICE		CRES			
MIHOVLJAN		CRIKVENICA			
OROSLAVJE		ČAVLE			
PETROVSKO		DELNICE			
RADOBOJ		DOBRINJ			
STUBIČKE TOPLICE		KASTAV			
SVETI KRIŽ ZACRETJE		KLANA			
VELIKO TRGOVIŠĆE		KOSTRENA			
ZABOK		KRALJEVICA			
Sisačko-moslavačka		KUTINA	Primorsko-goranska		KRK
		LIPOVLJANI			LOPAR
		NOVSKA			LOVRAN
	PETRINJA	MALI LOŠINJ			
	SISAK	MALINSKA-DUBAŠNICA			
Karlovačka	DUGA RESA	Ličko-senjska	MATULJI		
	KARLOVAC		MRKOPALJ		
	OGULIN		NOVI VINODOLSKI		
	PLAŠKI		OMIŠALJ		
	SLUNJ		OPATIJA		
Varaždinska	BEDNJA	Virovitičko-podravska	PUNAT		
	BERETINEC		RAB		
	CESTICA		RIJEKA		
	DONJA VOĆA		SKRAD		
	GORNJI KNEGINEC		VIŠKOVO		
	IVANEC		VRBNIK		
	JALŽABET		VRBOVSKO		
	LEPOGLAVA		GOSPIĆ		
	LUDBREG		NOVALJA		
	LJUBEŠĆICA		PERUŠIĆ		
	MALI BUKOVEC	ORAHOVICA			
	MARUŠEVEC	PITOMAČA			
	NOVI MAROF	VIROVITICA			
	PETRIJANEC	BRESTOVAC			
	SRACINEC	ČAGLIN			
	SVETI ILIJA	JAKŠIĆ			
	TRNOVEC BARTOLOVEČKI	KAPTOL			
	VARAŽDIN	KUTJEVO			
	VARAŽDINSKE TOPLICE	LIPIK			
	VIDOVEC	PAKRAC			
	VINICA	POŽEGA			
		VELIKA			



Županija SKO	Područje s kojega je otpad sakupljen (općina/grad)	
Brodsko-posavska	BRODSKI STUPNIK	
	NOVA GRADIŠKA	
	NOVA KAPELA	
	ORIOVAC	
	SIBINJ	
Zadarska	SLAVONSKI BROT	
	BIOGRAD NA MORU	
	JASENICE	
	KALI	
	KOLAN	
	PAG	
	PAKOŠTANE	
	VIR	
	ZADAR	
	Osječko-baranjska	BELI MANASTIR
BELIŠĆE		
DONJI MIHOLJAC		
DRENJE		
ĐAKOVO		
KOŠKA		
MAGADENOVAC		
MARIJANCI		
OSIJEK		
PODRAVSKA MOSLAVINA		
ŠODOLOVCI		
TRNAVA		
VALPOVO		
VILJEVO		
Šibensko-kninska		KNIN
	ŠIBENIK	
	VODICE	
Vukovarsko-srijemska	ILOK	
	LOVAS	
	TOVARNIK	
	VINKOVCI	
	Splitsko-dalmatinska	Baška voda
BRELA		
HVAR		
MAKARSKA		
PODGORA		
SUPETAR		
VIS		
Istarska		BRTONIGLA
		BUJE
		BUZET
	CEROVLJE	
	FAŽANA	
	GRAČIŠĆE	
	GROŽNJAN	
	KAROJBA	
	LABIN	
	LUPOGLAV	
	MEDULIN	
	NOVIGRAD	
	OPRTALJ	
	PAZIN	
	POREČ	
	PULA	
	ROVINJ	
	SVETI PETAR U ŠUMI	
	TAR-VABRIGA	
	TINJAN	
	UMAG	
	VIŠNJAN	
	VODNJAN	
	VRSAR	

Županija SKO	Područje s kojega je otpad sakupljen (općina/grad)
Dubrovačko-neretvanska	DUBROVNIK
	KORČULA
	METKOVIĆ
	OPUZEN
	PLOČE
	ŽUPA DUBROVAČKA
	BELICA
	ČAKOVEC
	DEKANOVEC
	DOMAŠINEC
	DONJA DUBRAVA
	DONJI KRALJEVEC
	DONJI VIDOVEC
	GORIČAN
	GORNJI MIHALJEVEC
	KOTORIBA
	MALA SUBOTICA
MURSKO SREDIŠĆE	
NEDELIŠĆE	
OREHOVICA	
PODTUREN	
PRELOG	
PRIBISLAVEC	
SELNICA	
STRAHONINEC	
SVETA MARIJA	
SVETI MARTIN NA MURI	
ŠENKOVEC	
ŠTRIGOVA	
Međimurska	VRATIŠINEC
GRAD ZAGREB	GRAD ZAGREB

Tablica 3. Popis općina/ gradova u kojima se provodi odvojeno sakupljanje biootpada iz komunalnog otpada, 2012. godina (klj.br. 20 01 08, 20 01 25, 20 02 01, 20 03 02)

Županija SKO	Područje s kojega je otpad sakupljen (općina/grad)
Zagrebačka	DUGO SELO
	VELIKA GORICA
Krapinsko-zagorska	ĐURMANEC
	JESENJE
	KRAPINA
	PETROVSKO
	RADOBOJ
Sisačko-moslavačka	NOVSKA
	PETRINJA
Karlovačka	KARLOVAC
	OGULIN
	SLUNJ
Varaždinska	DONJA VOĆA
	IVANEC
	LEPOGLAVA
Koprivničko-križevačka	ĐURĐEVAC
	KRIŽEVCI
Bjelovarsko-bilogorska	BJELOVAR
	ČAZMA
	GRUBIŠNO POLJE
Brodsko-posavska	NOVA GRADIŠKA

Županija SKO	Područje s kojega je otpad sakupljen (općina/grad)
	BAŠKA
	CRES
	ČAVLE
	DOBRINJ
	KASTAV
	KLANA
	KOSTRENA
	KRALJEVICA
	KRK
	LOPAR
	LOVRAN
	MALI LOŠINJ
	MALINSKA-DUBAŠNICA
	MATULJI
	OMIŠALJ
	OPATIJA
	PUNAT
	RIJEKA
	VIŠKOVO
Primorsko-goranska	VRBNIK
Ličko-senjska	NOVALJA
Virovitičko-podravska	PERUŠIĆ
	VIROVITICA
	BRESTOVAC
	ČAGLIN
	JAKŠIĆ
	KAPTOL
	KUTJEVO
	LIPIK
	PAKRAC
	POŽEGA
Požeško-slavonska	VELIKA
	BIOGRAD NA MORU
	PAG
	VIR
Zadarska	ZADAR
	DONJI MIHOLJAC
	ĐAKOVO
Osječko-baranjska	VALPOVO
Šibensko-kninska	ŠIBENIK
	VODICE
Vukovarsko-srijemska	ILOK
	BAŠKA VODA
Splitsko-dalmatinska	VIS
	CEROVLJE
	GRAČIŠĆE
	KAROJBA
	LABIN
	LUPOGLAV
	MEDULIN
	NOVIGRAD
	PAZIN
	PULA
	ROVINJ
	SVETI PETAR U ŠUMI
	TINJAN
Istarska	UMAG

Županija SKO	Područje s kojega je otpad sakupljen (općina/grad)
	ČAKOVEC
	MALA SUBOTICA
	NEDELIŠĆE
	OREHOVICA
	PODTUREN
	STRAHONINEC
	SVETI MARTIN NA MURI
Međimurska	ŠENKOVEC
Grad Zagreb	GRAD ZAGREB



VI.3. DODATAK 3: POPIS RECIKLAŽNIH DVORIŠTA KOJA SU PRIJAVILA PODATKE ZA 2012. GODINU

Tablica 4: Popis općina/gradova za koje su prijavljeni podaci o komunalnom otpadu sakupljenom putem reciklažnih dvorišta, za 2012. godinu

Općina/grad	Reciklažno dvorište/adresa	Operater	Otpad	Ključni broj otpada	Količina (t)
Baška Voda	Lipa Glavica	Gradina Baška Voda d.o.o.	Glomazni otpad	20 03 07	5
Beli Manastir	U sklopu gradskog odlagališta Beli Manastir	Baranjska čistoća d.o.o.	Ambalažni otpad od papira i kartona, ambalažni otpad od plastike, papir i karton	15 01 01, 15 01 02, 20 01 01,	51,53
Buzet	U sklopu odlagališta Griža	Park d.o.o.	Odbačena električna i elektronička oprema, metali, glomazni otpad	20 01 36, 20 01 40, 20 03 07	17,97
Cres	U sklopu odlagališta	Vodovod i čistoća Cres Mali Lošinj d.o.o.	Ambalažni otpad od plastike, ambalažni otpad od metala, ambalažni otpad od stakla, biorazgradivi otpad iz vrtova i parkova	15 01 02, 15 01 04, 15 01 07, 20 02 01	1 030,18
Dugo selo	U sklopu odlagališta	Dugoselski komunalni i poduzetnički centar d.o.o.	papir i karton	20 01 01	5
Hvar	U sklopu odlagališta Stanišće	Komunalno Hvar d.o.o.	Ambalažni otpad od papira i kartona	15 01 01	54,50
Knin		Komunalno poduzeće d.o.o. Knin	Ambalažni otpad od papira i kartona	15 01 01	107
Koprivnica	Adolfa Daničića bb	GKP Komunalac d.o.o.	Ambalažni otpad od papira i kartona, plastike, metala i stakla, odjeća, odbačena oprema koja sadrži klorofluorugljike, odbačena električna i elektronička oprema, plastika, metali, ostali otpad iz vrtova i parkova koji nije biorazgradiv	15 01 01, 15 01 02, 15 01 04, 15 01 07, 20 01 10, 20 01 23*, 20 01 35*, 20 01 39, 20 01 40, 20 02 03	219,03
Križevci	Cubinec bb, Križevci	Komunalno poduzeće d.o.o., Križevci	Otpad od višeslojne (kompozitne) ambalaže, papira i kartona, otpad od plastike	15 01 01, 15 01 05, 20 01 01, 20 01 39	517,76

Općina/grad	Reciklažno dvorište/ adresa	Operater	Otpad	Ključni broj otpada	Količina (t)
Labin	Starci	1.Maj d.o.o.	Ambalažni otpad od papira i kartona, plastike, stakla, papir i karton, otpadno jestivo ulje, odbačena oprema koja sadrži klorofluorugljike, otpad od plastike, ostali sastojci koji nisu specificirani na drugi način	15 01 01, 15 01 02, 15 01 07, 20 01 01, 20 01 23*, 20 01 25, 20 01 39, 20 01 99	205,89
Ludbreg		LUKOM d.o.o. LUDBREG	odbačena električna i elektronička oprema	20 01 35*	0,15
Mali Lošinj	U sklopu odlagališta	Vodovod i čistoća Cres Mali Lošinj d.o.o.	Ambalažni otpad od papira i kartona, plastike, metala, stakla, papir i karton, odbačena električna i elektronička oprema, otpadna plastika, biorazgradivi otpad	15 01 01, 15 01 02, 15 01 04, 15 01 07, 20 01 01, 20 01 36, 20 01 39, 20 02 01	1 125,88
Matulji		Komunalac d.o.o. Opatija	biorazgradivi otpad	20 02 01	2,34
Otok Krk	Posebna sabirna mjesta: Baška, Dobrinj, Krk, Malinska – Dubašnica, Omišalj, Punat, Vrbnik	Ponikve d.o.o.	Ambalažni otpad od plastike, metala i stakla, odbačena električna i elektronička oprema, metali, biorazgradivi otpad iz vrtova i parkova, glomazni otpad	15 01 02, 15 01 04, 15 01 07, 20 01 36, 20 01 40, 20 02 01, 20 03 07	1 766
Osijek	Odlagalište Lončarica Velika bb Osijek, ZELENI OTOK -Jug II Adresa: Josipa Reichla Kira bb, Osijek	Unikom d.o.o.	Ambalažni otpad od plastike, stakla, ambalaža koja sadrži ostatke opasnih tvari ili je onečišćena opasnim tvarima, fluorescentne cijevi i ostali otpad koji sadrži živu, lijekovi, plastika, metali	15 01 02, 15 01 07 15 01 10* 20 01 21* 20 01 32 20 01 39 20 01 40	62,95
Poreč	Odlagalište Košambra	Usluga d.o.o. Poreč	Ambalažni otpad od papira i kartona	15 01 01,	268,70
Prelog	Reciklažno dvorište: Hrupine bb, Prelog Posebna sabirna mjesta: Donja Dubrava, Donji Kraljevec, Donji Vidovec, Goričan, Kotoriba, Prelog	GKP PRE-KOM d.o.o.	Ambalažni otpad od papira i kartona, plastike, metala, odbačena električna i elektronička oprema, metali, ostali otpad koji nije biorazgradivi	15 01 01, 15 01 02, 15 01 04, 20 01 36, 20 01 40, 20 02 03	189,76
Rijeka	Kukuljanovo	Metis d.d.	odbačena oprema koja sadrži klorofluorugljike, odbačena električna i elektronička oprema	20 01 23*, 20 01 35*, 20 01 36	101,33



Općina/grad	Reciklažno dvorište/ adresa	Operater	Otpad	Ključni broj otpada	Količina (t)
Rovinj	Gripoli, Rovinj	Komunalni servis d.o.o.	Ambalažni otpad od papira i kartona, drva, višeslojna ambalaža, staklena ambalaža, odbačena oprema koja sadrži klorofluorugljike, fluorescentne cijevi i ostali otpad koji sadrži živu, otpadna jestiva ulja, odbačena električna i elektronička oprema, plastika, metali, ostaci od čišćenja ulica, glomazni otpad	15 01 01, 15 01 03, 15 01 05, 15 01 07, 20 01 21*, 20 01 23*, 20 01 25, 20 01 36, 20 01 39, 20 01 40, 20 03 03, 20 03 07	535,23
Samobor		Unija nova d.d.	Ambalažni otpad od stakla	15 01 07	16,78
Sisak	U sklopu odlagališta Goričica	Gospodarenje otpadom Sisak d.o.o.	Ambalažni otpad od papira i kartona, metal, glomazni otpad	15 01 01, 20 01 40, 20 03 07	271,65
Velika Gorica	Ivana Gorana Kovačića bb, Velika Gorica	VG čistoća d.o.o.	Ambalažni otpad od papira i kartona, plastike, papir i kartona, fluorescentne cijevi i ostali otpad koji sadrži živu, boje, ljepila i smole, odbačena električna i elektronička oprema, metali, biorazgradivi otpad, glomazni otpad	15 01 01, 15 01 02, 20 01 01, 20 01 21*, 20 01 27*, 20 01 35*, 20 01 36, 20 01 40, 20 02 01, 20 03 07	1 449,74
Virovitica	Vukovarska 5, Virovitica	Flora VTC d.o.o.	Ambalažni otpad od plastike	15 01 02	5,31
Zadar	Stjepana Radića 33, Zadar	Čistoća d.o.o. Zadar	Ambalažni otpad od papira i kartona	15 01 01	25,59
Zagreb	Reciklažna dvorišta: Stenjevec, Tunel, Jakuševac, Špansko, Trešnjevka – sjever Zeleni otoci: Dubrava, Prilesje, Kajzerica, Sesvete	Zagrebački Holding d.o.o.	Ambalažni otpad od papira i kartona, plastike i stakla, ambalaža koja sadrži ostatke opasnih tvari ili je onečišćena opasnim tvarima, papir i karton, fluorescentne cijevi i ostali otpad koji sadrži živu, lijekovi, baterije i akumulatori, odbačena električna i elektronička oprema, drvo, biorazgradivi otpad, glomazni otpad	15 01 01, 15 01 02, 15 01 07, 15 01 10*, 20 01 01, 20 01 21*, 20 01 32, 20 01 33*, 20 01 34, 20 01 35*, 20 01 36, 20 01 38, 20 02 01, 20 03 07	1 796,2
Zagreb	Kunišćak, Utrina	Unijapapir d.d.	Ambalažni otpad od papira i kartona, plastike, stakla, papir i karton, baterije i akumulatori, odbačena električna i elektronička oprema, plastika, metali,	15 01 01, 15 01 02, 15 01 07, 20 01 01, 20 01 34, 20 01 35*, 20 01 36, 20 01 39, 20 01 40	501

VI.4. DODATAK 4: PREGLED JLS ZA KOJE NIJE IZVRŠENA PRIJAVA PODATAKA PUTEM PL-SKO OBRAZACA, TE POPIS ODLAGALIŠTA ZA KOJA NIJE IZVRŠENA PRIJAVA PODATAKA PUTEM PL-OPKO OBRAZACA ZA 2012. GODINU

Tablica 5. Popis općina/ gradova za koje nije izvršena prijava podataka o komunalnom otpadu putem PL-SKO obrazaca, za 2012. godinu

Županija	Općina/ grad
Koprivničko-križevačka	Općina Podravske Sesvete
Zadarska	Bibinje
Zadarska	Povljana
Splitsko - dalmatinska	Imotski
Splitsko - dalmatinska	Prgomet
Dubrovačko - neretvanska	Pojezerje
Dubrovačko - neretvanska	Ston

Tablica 6. Popis odlagališta komunalnog otpada za koja nije izvršena prijava podataka putem PL-OPKO obrazaca, za 2012. godinu

Županija	Odlagalište
Koprivničko-križevačka	Šarje
Zadarska	Stražbenica
Zadarska	Vulina Draga

VI.5. DODATAK 5: POPIS SLUŽBENIH ODLAGALIŠTA OTPADA, STATUS OPERATIVNOSTI I SANACIJE, STANJE S KRAJEM 2012. GODINE

Tablica 7: Popis službenih odlagališta komunalnog otpada (31.12.2012.), status operativnosti i sanacije

Odlagalište otpada	Status operativnosti ¹	Status sanacije
Bjelovarsko-bilogorska		
Johovača	A	2007
Cerik	A	2011
Prdovac	A	u tijeku
Doline	A	1998
Široke livade (Bukovina)	A	u tijeku
Cjepidlake	Z	priprema
Kozarevac	Z	priprema
Križić Srijednska	Z	priprema
Rudina brdo (Brod)	Z	priprema
Stara ciglana	Z	priprema
Crekušina (Veliki Grđevac)	A	priprema

Odlagalište otpada	Status operativnosti ¹	Status sanacije
Brodsko-posavska		
Duboki jarak	Zx	2008
Biđevo	Z	2009
Mrcinjak	Zx	2009
Davor Bačanska	A	2010
Divoševci	Z	2010
Radovanje	Zx	2011
Šagulje-Ivik	A	u tijeku
Vijuš-jug	A	u tijeku
Alabarica	Z	priprema
Duge kuće	Z	u tijeku
Karlovac	Z	priprema
Malino	Z	priprema
Prnjavor	Z	u tijeku
Rešetari Psunj	Z	priprema
Slavonski kobaš	Z	priprema
Štivica	Z	priprema
Stružice	Z	priprema
Dubrovačko-neretvanska		
Ljubalj	Zx	2006
Mokošica 1	Zx	2006
Mokošica 2	Zx	2006
Put za Osoj	Zx	2006
Osičine	Zx	2007
Prapatno	Zx	2007
Dubravica 2	Z	2008
Dubravica	A	2009
Smrijek	Zx	2009
Grabovica	A	u tijeku
Kokojevica	A	u tijeku
Lovornik	A	priprema
Sitnica	A	priprema
Sozanj	A	priprema
Ugrinovica	A	priprema
Vinošte	A	priprema
Podvlaštica	Z	priprema
Sutvara	Z	priprema
Vardište	Z	priprema
Grad Zagreb		
Prudinec-Jakuševac	A	2003
Istarska		
Šteljana (Mašinova škula)	Zx	2008
Cere	A	2012
Griža	A	2012
Košambra	A	2012
Mašinova školja	Z	u tijeku
Lokva Vidotto	A	2001
Donji Picudo	A	u tijeku
Kaštijun	A	u tijeku
Jelenčići	A	u tijeku
Basilika Mondelako	Z	u tijeku
Pavlovac	Z	priprema
Šuma Dubrava	Z	priprema
Karlovačka		
Sivnik	Zx	2007
Čuić Brdo	A	u tijeku
Glavica-Cetingrad	A	priprema
Ilovac	A	u tijeku
Jezero	A	priprema
Kokirevo	A	priprema
Pavlovac	A	priprema
Sodol	A	priprema
Koprivničko-križevačka		



Odlagalište otpada	Status operativnosti ¹	Status sanacije
Sekili	Zx	2008
Ivančino brdo	A	2009
Golubinsko-Domaji	Z	2010
Cigłana	Zx	2010
Golubova rupa	Zx	2010
Piškornica (CGO budući)	A	2011
Delice	Z	2011
Gaić	Z	2011
Crnec	A	priprema
Hatačanova	A	priprema
Hintov	A	priprema
Jandrin grm	A	priprema
Klepa	A	priprema
ORL	A	priprema
Peski	A	priprema
Peski-Đurđevac	A	u tijeku
Šarje	A	priprema
Trema Gmanje	A	priprema
Ivančekova rupa	Z	u tijeku
Ledine	Z	priprema
Peski-Kalinovac	Z	priprema
Radićeva rupa	Z	u tijeku
Rudićevo (Torčec)	Z	priprema
Teleš	Z	priprema
Krapinsko-zagorska		
Pustodol Začretski	Z	2011
Gorjak	A	u tijeku
Gubaševo	A	u tijeku
Lesičak	A	priprema
Medvedov jarek	A	u tijeku
Straža (Hum na Sutli)	A	priprema
Tugonica	A	u tijeku
Kanjiža	Z	priprema
Ličko-senjska		
Podum	A	2009
Bajino brdo	Zx	2009
Preboj	Zx	2012
Bare	A	priprema
Caska	A	priprema
Čojluk	A	u tijeku
Javorov vrh (Prokike)	A	priprema
Kalebovac - Vrpile (GO Korenica)	A	priprema
Kik	A	priprema
Rakitovac	A	u tijeku
Razbojište	A	priprema
Sveti Juraj	A	priprema
Vidovac	A	priprema
Međimurska		
Malinščak	Zx	2008
Đolte (Matekovec)	Zx	2010
Jacine	Zx	2010
Projnice	Zx	2010
Matotekovo vrbje	Zx	2011
Prosišće (Vularije)	Zx	2011
Gorice	Z	2012
Totovec	A	u tijeku
Belica	Z	priprema
Donja Dubrava	Z	priprema
Gardinovec (Piškorovec)	Z	priprema
Gmajna (Turčišće)	Z	priprema
Hrastinka	Z	priprema
Kalarovo	Z	priprema

Odlagalište otpada	Status operativnosti ¹	Status sanacije
Močile (Močika)	Z	u tijeku
Molvine	Z	priprema
Parag	Z	priprema
Pršočovo	Z	priprema
Segetec	Z	priprema
Osječko-baranjska		
Duboki Dol	Zx	2008
Švajcerova Ada	Z	2009
Studenac	Zx	2009
Ada Koritna	A	priprema
Beli Manastir	A	u tijeku
Belišće (Staro Valpovo)	A	u tijeku
Doroslov	A	u tijeku
Lončarica Velika	A	u tijeku
Pepelane	A	priprema
Vitika	A	u tijeku
Filipovica	Z	priprema
Jagodnjak	Z	priprema
Kosinac	Z	priprema
Nemetin	Z	priprema
Pribiševeci (Đurđenovac)	Z	priprema
Sarvaš	Z	priprema
Stara cigłana - Semeljci	Z	priprema
Strm breg (Zgone)	Z	priprema
Zmajevac	Z	priprema
Požeško-slavonska		
Krdija (Crkvište)	A	priprema
Vinogradine	A	u tijeku
Poljanice	Z	priprema
Primorsko-goranska		
Susak-Grobotine	Zx	2006
Uvala Vrulje	Zx	2006
Duplja	A	2010
Zakam	Zx	2010
Lovački dom	Zx	2011
Cetin	A	priprema
Kalvarija	A	priprema
Osojnica	A	priprema
Peterkov laz	A	priprema
Pržići	A	priprema
Sorinj	A	priprema
Sović Laz	A	priprema
Treskavac	A	u tijeku
Mrzle drage	Z	priprema
Viševac	Z	u tijeku
Sisačko-moslavačka		
Goričica	A	2008
GO Kutina	A	2011
Barutana	A	priprema
Blatuša	A	priprema
Ćore	A	priprema
Gmajna	A	u tijeku
Kurjakana	A	priprema
Taborište	A	u tijeku
Vladića jama	A	priprema
Rosulje	Z	u tijeku
Splitsko-dalmatinska		
Bilićnica	Zx	2006
Podine	Zx	2006
Donja Gora	Z	2007
Miran dolac	Zx	2007
Paklenica	Zx	2007

Odlagalište otpada	Status operativnosti ¹	Status sanacije
Kozjaci	Z	2008
Maovica	Zx	2009
Mamutovo brdo	Z	2011
Bol	Zx	2011
Šantić Voda	Zx	2011
Sveti Nikola	Z	2012
Ajdanovac	A	priprema
Borovik	A	priprema
Brdo (Košer)	A	priprema
Dolci	A	priprema
Karepovac	A	priprema
Kozjačić	A	priprema
Kupinovica	A	priprema
Mala Prapatna (Prapatno)	A	priprema
Mojanka (Kukuzovac)	A	priprema
Poljanak	A	u tijeku
Prapatna - Sućuraj	A	priprema
Stanišće	A	priprema
Šćeće	A	priprema
Wellington	A	priprema
Vučje Brdo (Plano)	A	priprema
Šibensko-kninska		
Zlarin-Rašelja	Zx	2011
Šljukine njive	Z	2012
Bikarac	A	u tijeku
Bratiškovački gaj	A	priprema
Leć	A	priprema
Macure	A	priprema
Mala Promina	A	priprema
Moseć	A	priprema
Dubrava	Z	priprema
Hripe	Z	priprema
Varaždinska		
Turčin	Z	2006
Gornje Vratno	A	2010
Čret	A	priprema
Jerovec	A	u tijeku
Meka	A	priprema
Brezje	A	priprema
Glogovščak	Z	priprema
Gmajna-Sveti Đurđ	Z	u tijeku
Molve	Z	priprema
Sveti Petar	Z	priprema
Virovitičko-podravka		
Đolta	Zx	2007
Vrbanovac	Z	2008
Dobrić	Z	2009
GO Virovitica	A	u tijeku
Klisa	A	priprema
Radosavci	A	u tijeku
Tuk	A	u tijeku
Lepirovac	Z	u tijeku
Ribina	Z	priprema
Vukovarsko-srijemska		
Bobota	Zx	2006
Cigłana	Zx	2006
Gornja Rastovica	Zx	2006
Groblje Srijemske Laze	Zx	2006
Markušica 1	Zx	2006
Markušica 2	Zx	2006
Pačetin	Zx	2006
Rokovci	Zx	2006
Šipovača (Slakovci)	Zx	2006

Odlagalište otpada	Status operativnosti ¹	Status sanacije
Utvaji (Orolik)	Zx	2006
Žabar	Zx	2006
Bazjaš	Z	2007
Ivankovo	Zx	2008
Zagrebačke rupe	Z	2012
Božino brdo	A	priprema
Gajevi (Drenovci)	A	priprema
Muškovno (Rudine Ključ)	A	priprema
Petrovačka dola	A	u tijeku
Stara cigłana - Županja	A	u tijeku
Šljivici ²	Z	priprema
Kraplja	A	priprema
Gore	Z	priprema
Papuk	Z	priprema
Pašnjak	Z	priprema
Zadarska		
Bravarić	Z	2003
Beljavka	Zx	2006
Brgulje, Zapuntel	Zx	2006
Draga	Zx	2006
Grabi	Zx	2006
Iž	Zx	2006
Krš-Golubinka (Banjevci)	Zx	2006
Medivjak	Zx	2006
Molat	Zx	2006
Olib	Zx	2006
Ostrovica	Zx	2006
Šopot- Torine	Zx	2006
Vlačine	Zx	2006
Zagračina	Zx	2006
Kličevica (Šopot)	Z	2007
Veli Dočić ³	Zx	2008
Njivice	Zx	2008
Rapišti	Zx	2008
Sekinka	Zx	2008
Velika Crnika	Zx	2008
Zverinac	Zx	2008
Zarabaniž (Lokve)	Z	2010
Glavica (Drage)	Zx	2011
Škulića Glavica	Zx	2011
Baštijunski brig	A	priprema
Diklo	A	priprema
Dračevac (Mišnjak)	A	priprema
Jagodnja Gornja	A	priprema
Kljakovača-Bilišane	A	priprema
Stražbenica	A	priprema
Sveti Kuzam	A	priprema
Vulina Draga	A	priprema
Tri luke	A	priprema
Samograd	Z	priprema
Zagrebačka		
Kraljev Vrh	Z	2009
Andrilovec	A	2010
Tarno	A	2010
Božička	Z	u tijeku
Kravarščica	Z	u tijeku
Beljavine	A	u tijeku
Cerovka	A	priprema
Mraclinska Dubrava	A	u tijeku
Novi dvori	A	priprema
Trebež	Z	priprema

Izvor: FZOEU¹⁰, AZO

10 Fond za zaštitu okoliša i energetska učinkovitost



VI.6. DODATAK 6: ODREĐIVANJE VRSTE KOMUNALNOG OTPADA PREMA KATALOGU OTPADA

Otpad se razvrstava prema Katalogu otpada (*Uredba o kategorijama, vrstama i klasifikaciji otpada s katalogom otpada i listom opasnog otpada* (NN 50/05)). Katalog otpada sadrži popis više od 800 vrsta otpada sistematiziranog prema svojstvima i mjestu nastanka otpada u 20 grupa, koje označavaju djelatnost iz koje potječe otpad. Vrsta otpada uvijek se označava šesteroznamenkastim ključnim brojem (npr. 20 03 01). Opasni otpad u Katalogu otpada ima oznaku zvjezdice (*).

Pri određivanju ključnoga broja otpada uvijek treba koristiti onaj čiji opis, zajedno s poglavljem i potpoglavljem te prema postupku razvrstavanja navedenom u Uredbi što točnije odražava svojstva otpada.

Po definiciji iz *Zakona o otpadu*, članak 3., komunalni otpad je otpad iz kućanstava te otpad iz proizvodne i/ili uslužne djelatnosti ukoliko je prema svojstvima i sastavu sličan otpadu iz kućanstava.

U Katalogu otpada komunalni otpad obično je obuhvaćen grupom „20: Komunalni otpad (otpad iz kućanstava i slični otpad iz industrijskih i zanatskih pogona i iz ustanova) uključujući odvojeno prikupljene sastojke“. Međutim, neke vrste otpada, iako zaista mogu po definiciji biti komunalni otpad, bolje je označiti ključnim brojem koji se ne nalazi u grupi 20.

Takav je slučaj npr. otpad od građenja ili rušenja kućevlasnika (na primjer, pomiješana opeka i beton) za što se najprikladniji opis nalazi pod 17 01 07 – „Mješavine betona, opeke, crijepa/pločica i keramike koje nisu navedene pod 17 01 06“ (tj. koje ne sadrže opasne tvari).

Nadalje, odvojeno prikupljeni ambalažni otpad iz komunalnog otpada (uključujući mješavine različitog ambalažnog materijala) mora se klasificirati u podgrupu 15 01. Za staklene boce odvojene iz komunalnog otpada ispravan je ključni broj 15 01 07 „Staklena ambalaža“, a ne 20

01 02 „Staklo“ – zbog toga što u opisu iz 15 01 već stoji „ambalaža (uključujući odvojeno skupljani komunalni ambalažni otpad)“, a za 20 01 opis u relevantnom podpoglavlju glasi „odvojeno skupljeni sastojci (osim 15 01)“.

Katalog otpada sadrži samo jedan ključni broj za obični miješani otpad: „20 03 01 – miješani komunalni otpad“ koji se može koristiti za otpad iz kućanstava ali i za otpad iz trgovina, zanatstva i slični otpad iz proizvodnih pogona i institucija, ukoliko je prema svojstvima i sastavu sličan onome iz kućanstava.

Premda se miješani komunalni otpad ne smatra opasnim (u katalogu „20 03 01 miješani komunalni otpad“ nije označeno zvjezdicom), u njemu se mogu naći i manje količine opasnoga otpada. U takvim slučajevima prihvaća se da slučajni nalazi opasnog otpada neće biti dovoljni za promjenu klasifikacije miješanog komunalnog otpada. Dakle, ukoliko je mala količina opasnoga otpada iz kućanstava pomiješana s ostalim miješanim neopasnim otpadom, otpad će biti klasificiran kao miješani komunalni otpad ključnog broja 20 03 01. Međutim, ova klasifikacija neopasnoga otpada neće se primjenjivati ako je npr. opasni otpad namjerno pomiješan s neopasnim kako bi se zbrinuo kao neopasni, odnosno ako je količina dodanog opasnog otpada tolika da opis više nije točan. Tada čitav otpad treba smatrati i identificirati kao opasan, osim ako ili dok se opasne komponente ne odvoje. Da bi se otpad iz industrijskih i zanatskih pogona mogao smatrati miješanim komunalnim otpadom, on mora i po sastavu i po svojstvima biti sličan otpadu iz kućanstava.

U nastavku se nalazi lista ključnih brojeva koji se koriste za pojedine vrste komunalnog otpada, a nekima su dodana i pojašnjenja odnosno uobičajeni, svakodnevni nazivi. Ove ključne brojeve treba koristiti kad god su prikladni.

Tablica. 8: Vrste komunalnog otpada (grupa 20), s opisom otpada

KLJUČNI BROJ	NAZIV	OPIS
20	KOMUNALNI OTPAD (OTPAD IZ KUĆANSTAVA I SLIČNI OTPAD IZ INDUSTRIJSKIH I ZANATSKIH POGONA I IZ USTANOVA) UKLJUČUJUĆI ODVOJENO PRIKUPLJENE SASTOJKE	
20 01	odvojeno sakupljeni sastojci (osim 15 01)	
20 01 01	papir i karton	-Papir (novine, uredski papir) ali ne ambalažni, knjige, miješani papir i karton, -papirnate vreće, papirnati ručnici, papir za brisanje, papirnati kalemi
20 01 02	staklo	Ravno staklo (prozorsko), staklene boce i posude, staklasti emajli, fiberglas
20 01 08	biorazgradivi otpad iz kuhinja i kantina	-otpad iz kantina / hrana, namirnice povučene iz prodaje, otpad od prerade hrane, alkoholi, riba-preradena Ostali kompostabilni otpad
20 01 10	odjeća	Odjeća i obuća
20 01 11	tekstil	-kudjelja, iščesak i otpad od prediva abake, akrilno vlakno, sagovi, pamuk, vata, jastuci, umjetna vlakna, juta, platno, otpad od svile, Ostali tekstil
20 01 13*	otapala	klorirana otapala (miješana)
20 01 14*	kiseline	Kiselina, borna kiselina, kromna kiselina, octena kiselina, benzoeva kiselina, sulfatna kiselina, anorganske kiseline, mravlja kiselina, nitratna kiselina, kloridna kiselina, fluoridna kiselina, bromidna kiselina
20 01 15*	lužine	kaustične – fluorid, kaustične – suflid, kalijev hidroksid, lužine, baze
20 01 17*	fotografske kemikalije	fotografske kemikalije
20 01 19*	pesticidi	biocidi, fungicidi, herbicidi, pesticidi
20 01 21*	fluorescentne cijevi i ostali otpad koji sadrži živu	zdrobljene fluorescentne cijevi/žarulje, fluorescentne cijevi/žarulje, otpadne televizijske cijevi, katodne cijevi, zasloni računala Ukoliko se odvojeno skupljaju i zbrinjavaju
20 01 23*	odbačena oprema koja sadrži fluoro-klorougljikovodike	CFC- klorofluorouglici – rashladna sredstva
20 01 25	jestiva ulja i masti	Hladnjaci i ledenice (ako sadrže CFC)
20 01 26*	ulja i masti koji nisu navedeni pod 20 01 25	ulje za kuhanje, životinjsko ulje, biljno ulje, Ulja (sadrže opasne tvari) ulje za kuhanje, vosak – parafinski, životinjska mast
20 01 27*	boje, tinta, ljepila i smole koje sadrže opasne tvari	premazi – boja (PVC), ljepila – na bazi otapala, tutkalo – na bazi epoksida, tinta – halogenirana, epoksidna/poliesterska boja u prahu, pokost, nehalogenirana ljepila, otpad od nehalogenirane boje, boja – halogenirana, boja – nehalogenirana
20 01 28	boje, tinta, ljepila i smole koje nisu navedene pod 20 01 27	ljepila – na bazi vode, otpad od tutkala – na životinjskoj bazi, emajli, epoksidna/poliesterska boja u prahu, pokost, stvrdnuta ljepila, stvrdnuta sredstva za brtvljenje, nehalogenirana ljepila, otpad od nehalogeniranih boja, boja – nehalogenirana, boja – na bazi vode
20 01 29*	sredstva za pranje koja sadrže opasne tvari	spojevi za čišćenje - halogenirani, klorati, sredstva za pranje, surfaktant – etoksilirani alkil
20 01 30	sredstva za pranje koja nisu navedena pod 20 01 29	sredstva za pranje, proizvodi za kosu i šampon, šampon i drugi proizvodi za kosu, surfaktant – etoksilirani alkil
20 01 31*	citotoksici i citostatici	narkotici – kontrolirani, narkotici – citotoksici, narkotici – propisani, lijekovi na recept, farmaceutski proizvodi, otpad od farmaceutika
20 01 32	lijekovi koji nisu navedeni pod 20 01 31	narkotici – kontrolirani, narkotici – propisani, lijekovi – bez recepta, lijekovi na recept, farmaceutski proizvodi, otpad od farmaceutika



KLJUČNI BROJ	NAZIV	OPIS
20 01 33*	baterije i akumulatori obuhvaćeni pod 16 06 01, 16 06 02 ili 16 06 03 i nesortirane baterije i akumulatori koji sadrže ove baterije	baterije – olovno kisele (iscurene), baterije – olovno kisele (neiscurene), baterije – sa živom, baterije – od nikal-kadmija, baterije - miješane Auto akumulatori
20 01 34	baterije i akumulatori koji nisu navedeni pod 20 01 33	baterije – alkalne, baterije – litijske, baterije od metalnih hidrida, baterije - miješane
20 01 35*	odbačena električna i elektronička oprema koja nije navedena pod 20 01 21 i 20 01 23 koja sadrži opasne komponente ⁶⁶ Opasne komponente iz električne i elektroničke opreme mogu obuhvaćati akumulatore i baterije navedene pod 16 06 i označene kao opasne, sklopke od žive, staklo iz katodnih cijevi i ostale vrste aktiviranog stakla	Bijela tehnika (koja sadrži opasne tvari) Ostale električne naprave – Tv, Video, Cd Playeri, Tosteri, sušila za kosu, mobiteli,...(kada sadrže opasne tvari)
20 01 36	odbačena električna i elektronička oprema koja nije navedena pod 20 01 21 i 20 01 23	Hladnjaci i ledenice (ako ne sadrže CFC) Bijela tehnika (koja ne sadrži opasne tvari) Ostale električne naprave – Tv, Video, Cd Playeri, Tosteri, sušila za kosu, mobiteli,...(kada ne sadrže opasne tvari), žarulje (nefluorescentne)
20 01 37*	drvo koje sadrži opasne tvari	građevno drvo – tretirano, drvo, otpaci od rezanja drveta
20 01 38	drvo koje nije navedeno pod 20 01 37	pluto, olovke, građevno drvo – netretirano, drvo, otpaci od rezanja drveta Drvo koje ne sadrži opasne tvari
20 01 39	plastika	kalemi – plastični, boce – plastične, prijanjajuća folija, čvrsti diskovi, računalni diskovi, vreće – plastične, plastični otpad baliran, celofan – suhi, stolice – plastične, folija – plastična, laminati – plastični, lateks, lateks i guma (miješani), polietilen niske gustoće,
20 01 40	metali	mjed – otpadna, aluminij, aluminijska folija, otpaci i ostaci od lijevanog željeza, stolice – metalne, bakar – otpadni, otpaci i ostaci od bakra, kućanski aparati (plinski), kućanski aparati (mehanički), (miješani) otpad od željeznih i neželjeznih metala
20 01 41	otpad od čišćenja dimnjaka	Ostali otpadni metali (ali nisu uključena otpadna vozila)
20 01 99	ostale frakcije/sastojci koji nisu specificirani na drugi način	otpad od čišćenja dimnjaka Treba izbjegavati
20 02	otpad iz vrtova i parkova (uključujući otpad sa groblja)	
20 02 01	biorazgradivi otpad	Zeleni otpad Ostali kompostabilni otpad -životinjske fekalije, kora, trava, izmet – životinjski, gnoj – životinjski, otpad iz vrtova, zeleni otpad, otpad iz vrtlarstva, biljno tkivo, otpad iz parkova i vrtova, tkivo – biljno, drveće, otpaci od obrezivanje živica i drveća, biljke, korovi, drvo, otpaci od rezanja drveta
20 02 02	zemlja i kamenje	kamen, sloj zemlje ispod površinskog sloja, otpad iz vrtova, gornji sloj zemlje, vermikulit, zemlja, zemlja i kamenje (miješani)
20 02 03	ostali otpad koji nije biorazgradiv	Npr mješavine razlomljenog kamenja (treba staviti u 17 01 07) - NE bi trebalo popunjavati kao 20 02 03 - Izbačeno iz komunalnog otpada radi jasnoće, obzirom da se veće količine ne mogu smatrati komunalnim otpadom - tu se mogu klasificirati samo male količine iz kućanstava i sl.
20 03	ostali komunalni otpad	
20 03 01	miješani komunalni otpad	Pomiješani materijali -miješani otpad iz kućanstava, miješani otpad iz zanatskih pogona, ostaci od čišćenja podova, otpad iz kante za otpatke, miješani otpad iz proizvodnih pogona, miješani uredski otpad
20 03 02	otpad s tržnica	Otpad s tržnica

KLJUČNI BROJ	NAZIV	OPIS
20 03 03	ostaci od čišćenja ulica	ostaci od čišćenja ulica, otpaci, muljevi iz slivnika, ostaci od čišćenja cesta
20 03 04	muljevi iz septičkih jama	Otpad iz septičkih jama, otpad iz kemijskih zahoda, efluent, mulj -istaloženi
20 03 06	otpada nastao čišćenjem kanalizacije	
20 03 07	glomazni otpad	glomazni otpad iz kućanstava, stolice – plastične, metalne, drvene, kućanski aparati plinski, mehanički, madraci, pjenasta guma, namještaj
20 03 99	komunalni otpad koji nije specificiran na drugi način	Npr. otpad od čišćenja plaža (treba isključiti sav ostali odbačeni otpad osim 20 03 01)

Tablica 9: Vrste komunalnog otpada koje se upisuju u obrazac za komunalni otpad (PL SKO) ali ih se radi jasnoće svojstava ne svrstava u grupu 20

KLJUČNI BROJ	NAZIV	OPIS
15	OTPADNA AMBALAŽA; APSORBENSI, TKANINE I SREDSTVA ZA BRISANJE I UPIJANJE, FILTARSKI MATERIJALI I ZAŠTITNA ODJEĆA KOJA NIJE SPECIFICIRANA NA DRUGI NAČIN	
15 01	ambalaža (uključujući odvojeno skupljani komunalni ambalažni otpad)	
15 01 01	ambalaža od papira i kartona	kartonske kutije i druga ambalaža
15 01 02	ambalaža od plastike	PET, PE folija, stiropor
15 01 03	ambalaža od drveta	Paleta, drvene gajbe
15 01 04	ambalaža od metala	čelične, aluminijske, miješane limenke/posude
15 01 05	višeslojna (kompozitna) ambalaža	Tetrapak ambalaža
15 01 06	miješana ambalaža	
15 01 07	staklena ambalaža	Bezbojne, smeđe, zelene, miješane staklene boce i staklenke
15 01 09	tekstilna ambalaža	
15 01 10*	ambalaža koja sadrži ostatke opasnih tvari ili je onečišćena opasnim tvarima	
15 01 11*	metalna ambalaža koja sadrži opasne čvrste porozne materijale (npr. azbest), uključujući prazne tlačne posude	


Tablica 10: Vrste otpada koje mogu biti dio komunalnog otpada ali ih se radi jasnoće svojstava ne svrstava u grupu 20 i ne upisuje u obrazac za komunalni otpad (PL SKO)

KLJUČNI BROJ	NAZIV	OPIS
16 01 03	otpadne gume	
16 01 04*	otpadna vozila	
16 01 06	otpadna vozila koja ne sadrže ni tekućine ni druge opasne komponente	Napuštena otpadna vozila
17 06 05*	građevinski materijali koji sadrže azbest	Azbestni cement
17 01 07	mješavine betona, opeke, crijepa/pločica i keramike koje nisu navedene pod 17 01 06	- otpad od građenja i rušenja -(vidi 20 02 03)
17 09 04	miješani građevinski otpad i otpad od rušenja koji nije naveden pod 17 01 01, 17 09 02 i 17 09 03	-Otpad od raščišćavanja divljih odlagališta



Tablica 11: Određivanje ključnoga broja prema opisu otpada

Otpad opis	Ključni broj	Napomene
Staklene boce i staklenke od zelenog, smeđeg, prozirnog stakla, miješane	15 01 07	
Ravno staklo	20 01 02	
Papir	20 01 01	novine, uredski papir, ne ambalaža
Karton	15 01 01	kutije od valovitog kartona i druga ambalaža
Knjige	20 01 01	
Miješani papir & karton	20 01 01	
Aluminijske, čelične, miješane konzerve	15 01 04	
Ostali otpadni metal	20 01 40	isključujući napuštena vozila
Aluminijska folija	20 01 40	
Hladnjaci & zamrzivači	20 01 23* 20 01 36	ključni broj ovisi o tome sadrže li određene klorofluorogljike ili ne
Ostala bijela tehnika	20 01 35* 20 01 36	ključni broj ovisi o tome sadrže li opasne tvari ili ne
Ostala električna roba – TV aparati, video rekorderi, CD playeri, sušila za kosu, mobiteli, itd.	20 01 35* 20 01 36	ključni broj ovisi o tome sadrže li opasne tvari ili ne
Plastika	20 01 39	
Odjeća & obuća	20 01 10	
Ostali tekstil	20 01 11	
Ulje	20 01 25 20 01 26*	ključni broj ovisi o tome sadrže li opasne tvari ili ne. Za jestiva ulja upotrijebiti 20 01 25
Samo zeleni otpad	20 02 01	
Ostali otpad koji se može kompostirati	20 02 01 20 01 08	
Drvo	20 01 37* 20 01 38	
Namještaj	20 01 38	
Šuta	17 01 07 20 02 03	Radi jasnoće isključuje se s liste komunalnog otpada (znači ne bi trebalo koristiti broj 20 02 03), jer veće količine ne mogu biti komunalni otpad.
Pomiješani materijali	20 03 01	
Fluorescentne cijevi	20 01 21*	Ako se odvojeno skupljaju i zbrinjavaju
Akumulatori – automobilski	20 01 33*	
Baterije –ne automobilske, potrošački otpad,	20 01 34	
Boja	20 01 28 20 01 27*	Na vodenoj bazi Na bazi organskih otapala
Građevinski otpad i otpad od rušenja	17 01 07	Ovaj ključni broj treba koristiti za mješavine opeka i betona i sl.
Otpad koji nastaje iz čišćenja divlje odloženih materijala	17 01 07 17 09 04	Vrsta građevinskog otpada i otpada od rušenja
	20 03 01	Samo otpad iz kućanstava i slični otpad, treba izbjegavati ovaj ključni broj
Ostaci od čišćenja ulica	20 03 03	
Glomazni otpad	20 03 07	
Običan miješani otpad skupljen iz kućanstava	20 03 01	
Odvojeno skupljeni otpad koji nastaje kod zaštite zdravlja	18 01 04	Otpad koji je prošao postupak obrade i može se zbrinuti kao i ostali komunalni otpad
Napuštena vozila	16 01 04* 16 01 06	Upotrijebiti prvi ključni broj ako vozila još uvijek sadrže onečišćujuće tekućine
Otpad od čišćenja plaža	20 03 99	Isključen sav odbačeni otpad osim 20 03 01
Gume	16 01 03	
Otpad s tržnica	20 03 02	
Otpad iz septičkih jama	20 03 04	efluent



IPA 2011 Multi-beneficiary Statistical
Co-operation Programme
Ovaj projekt financira EU.

