




REPUBLIKA HRVATSKA
Ministarstvo gospodarstva
i održivog razvoja



Pregled podataka o odlaganju i
odlagalištima otpada za 2020. godinu

KLASA: 351-02/21-98/16
URBROJ: 517-12-1-3-1-21-1

Pregled podataka o odlaganju i odlagalištima otpada za 2020. godinu

Autorica:
Marcela Kušević-Vukšić

Autorica fotografije na naslovnici:
Marcela Kušević-Vukšić

Zagreb, svibanj 2021.
Ministarstvo gospodarstva i održivog razvoja, Zavod za zaštitu okoliša i prirode, Radnička cesta
80/7, 10000 Zagreb, Hrvatska, mzoe.gov.hr

3 kontrolirane kopije

1	2	3
---	---	---

Sadržaj

1. Sažetak.....	2
2. Zakonodavni okvir.....	4
3. Propisani ciljevi.....	5
4. Prijava odloženih količina otpada u 2020. godini	6
4.1. Prikupljanje podataka i kontrola kvalitete.....	6
4.2. Pregled statusa službenih odlagališta otpada u Republici Hrvatskoj.....	7
4.3. Količine ukupno odloženog otpada na odlagališta tijekom 2020. godine	8
5. Podaci o opremljenosti i postupcima koji se provode na odlagalištu prijavljeni putem obrasca OOO	11
6. Zaključak	16
7. Prilozi	17
7.1. Prilog 1. Podaci prijavljeni od operatera odlagališta potrebnih za praćenje ostvarenja ciljeva tijekom 2020. godine.....	18
7.2. Prilog 2. Prijave operatera odlagališta koja su prijavila podatke tijekom 2020. godine o opremljenosti i postupcima koji se provode na odlagalištu	26
7.3. Prilog 3. Status sanacije 317 službenih odlagališta tijekom 2020. godine	30
7.5. Prilog 5. Popis svih odlagališta (aktivna i zatvorena) komunalnog otpada	45
7.6. Prilog 6. Popis svih odlagališta (aktivna i zatvorena) isključivo proizvodnog otpada ..	56
7.7. Prilog 7. Popis odlagališta iz Odluke o redosljedu i dinamici zatvaranja odlagališta (NN 3/2019, 17/2019) – status aktivnosti na dan 31.12.2020. godine.....	61
7.8. Prilog 8. DODATAK XIII (Biorazgradivi otpad u komunalnom otpadu) Pravilnika o gospodarenju otpadom (NN 81/2020)	62
7.9. Prilog 9. DODATAK XIV (OBRAZAC O ODLAGALIŠTIMA I ODLAGANJU OTPADA) Pravilnika o gospodarenju otpadom (NN 81/2020)	63

1. Sažetak

Radi praćenja ciljeva propisanih Zakonom o održivom gospodarenju otpadom (NN 94/13, 73/17, 14/19, 98/2019) (u daljnjem tekstu: Zakon) i Direktive o odlagalištima otpada 1999/31/EC (Directive 1999/31/EC on the landfill of waste) (u daljnjem tekstu Direktiva o odlagalištima otpada), Ministarstvo gospodarstva i održivog razvoja¹ (u daljnjem tekstu: MINGOR) prikupilo je podatke o odloženom otpadu te odlagalištima otpada. Podaci koji su obrađeni u ovom izvješću odnose se na stanje u Informacijskom sustavu MINGOR na dan 30. travnja 2021. godine.

Od 2005. do 2020. godine ukupno je evidentirano i prati se 317 lokacija službenih odlagališta. Od ukupnog broja, na 306 lokacija odlagao se komunalni otpad (dvije lokacije² su u jednom trenutku zatvorene za odlaganje komunalnog otpada, a otvorene za odlaganje isključivo proizvodnog otpada), a na 11 lokacija odlagao se isključivo proizvodni otpad. Popis lokacija odlagališta nalazi se u Prilogu 5. i Prilogu 6.

Na kraju 2020. godine zabilježeno je ukupno 228 zatvorenih lokacija odlagališta otpada, odnosno 93 aktivna odlagališta odnosno obveznika dostave podataka za 2020. godinu. Obzirom da su tri odlagališta³ jedan dio godine zaprimala otpad, a onda se zatvorila, a na jednom odlagalištu⁴ koje je službeno zatvoreno tijekom 2019. godine se nastavilo odlaganje i tijekom 2020. godine, ta četiri odlagališta su pribrojana i aktivnim i zatvorenim odlagalištima.

Prema podacima dostupnima u bazi podataka o odlagalištima (Odlagališta - obrazac OOO), ukupno odložena količina svih vrsta otpada na 93 aktivna odlagališta (od kojih se na 84 odlagališta odlagao komunalni otpad, a na devet odlagališta isključivo proizvodni otpad) u 2020. godini iznosila je 1.451.749 tonu, što je 10,1% manje nego u 2019. godini kada je odloženo 1.615.571 tona. Najviše ukupno odloženog otpada prijavljeno je u Zadarskoj županiji (334.071 tona), Gradu Zagrebu (206.624 tona) i Splitsko-dalmatinskoj županiji (181.170 tona). Ukupno prijavljena količina odloženog biorazgradivog komunalnog otpada u 2020. godini iznosila je 596.013 tona. U odnosu na 2019. godinu, kada je odloženo 679.080 tona, 2020. godine evidentirano je smanjenje odloženih količina biorazgradivog komunalnog otpada za 12,2%. Najveće količine odloženog biorazgradivog komunalnog otpada prijavljene su u Splitsko-dalmatinskoj županiji (114.766 tona) i Gradu Zagrebu (106.324 tona).

Propisani cilj smanjenja godišnjeg odlaganja biorazgradivog komunalnog otpada do 31. prosinca 2020. godine na najviše 264.661 tona, odnosno 35% mase biorazgradivog komunalnog otpada proizvedenog u 1997. godini premašen je za 331.352 tona, odnosno nije postignut.

¹ Sukladno članku 73. stavku 3. „Zakona o izmjeni i dopuni Zakona o zaštiti okoliša“ (NN 118/18 od 27. prosinca 2018. godine) te brisanjem Hrvatske agencije za okoliš i prirodu (HAOP) iz sudskog registra (17. siječnja 2019. godine) Ministarstvo zaštite okoliša i energetike, Radnička cesta 80, 10 000 Zagreb, OIB: 19370100881 preuzelo je zaposlenike, poslove, prava i obveze Agencije, kao i imovinu, opremu, pismohranu i drugu dokumentaciju. Slijedom navedenog, sve poslove i obveze koje se odnose na Hrvatsku agenciju za okoliš i prirodu od 1. siječnja 2019. godine preuzima Ministarstvo. Nadalje, člankom 34. i člankom 35. Zakona o ustrojstvu i djelokrugu tijela državne uprave (NN 85/20) od 22. srpnja 2020. godine započelo je s radom Ministarstvo gospodarstva i održivog razvoja, u čiji djelokrug su preneseni poslovi Ministarstva zaštite okoliša i energetike.

² Odlagalište Šljivici (Općina Lovas) i odlagalište Samograd (Argyruntum d.o.o.)

³ Odlagališta: Brdo (Košer) (Michieli Tomić d.o.o.), Košambra (Usluga Poreč d.o.o.) i Leskov grm (VETROPACK STRAŽA tvornica stakla d.d.)

⁴ Odlagalište Ajdanovac (Gradska čistoća i usluge d.o.o.)

Prema podacima za 2020. godinu, Republika Hrvatska je sada na otprilike 79% mase biorazgradivog komunalnog otpada proizvedenog u 1997. godini.

Od ukupnog broja aktivnih odlagališta na koja se odlagao komunalni otpad (84 odlagališta) pripremu sanacije prijavilo je 18 odlagališta, sanacija je bila u tijeku na 28 odlagališta, a status saniranih ima ukupno 37 odlagališta. Na jednom odlagalištu (biorektorsko odlagalište Centra za gospodarenje otpadom) nije se provodila sanacija, obzirom da je riječ o novom odlagalištu koje je započelo s radom 2018. godine i koje je usklađeno sa zahtjevima Pravilnika o načinima i uvjetima odlaganja otpada, kategorijama i uvjetima rada za odlagališta otpada (NN 114/15, 103/2018, 56/2019).

Od ukupnog broja aktivnih odlagališta na koja se odlagao isključivo proizvodni otpad (9 odlagališta), pripremu sanacije prijavila su četiri odlagališta, sanacija je bila u tijeku na jednom odlagalištu, dok je na četiri odlagališta završena sanacija.

Prema prikupljenim podacima (Prilog 3.), od 2005. do kraja 2020. godine, ukupno je zatvoreno 228⁵ službenih odlagališta. Od ukupnog broja zatvorenih odlagališta, krajem 2020. godine na 57 odlagališta sanacija je bila u pripremi, u tijeku je bila na 15 odlagališta, dok je na 156 završila.

Kontinuirano se radi na unapređenju sustava praćenja ispunjavanja propisanih ciljeva i na provođenju mjera u svrhu smanjenja odlaganja otpada, čemu ide u prilog i donošenje Odluke o redoslijedu i dinamici zatvaranja odlagališta (NN 3/19, 17/19). Odluka je donesena u cilju provedbe mjere 4.1 – izrada plana zatvaranja odlagališta neopasnog otpada propisane u Planu gospodarenja otpadom Republike Hrvatske 2017. – 2022. godine (NN 3/2017), a sukladno dokumentu: Dinamika zatvaranja odlagališta neopasnog otpada na području Republike Hrvatske (<https://mingor.gov.hr/o-ministarstvu-1065/djelokrug/uprava-za-procjenu-utjecaja-na-okolis-i-odrzivo-gospodarenje-otpadom-1271/strategije-planovi-i-programi/1274>).

Odlukom je, između ostalog, određen raspored i dinamika zatvaranja odlagališta neopasnog otpada po županijama koja se trebaju zatvoriti do 31.12.2018. godine. Do kraja 2020. godine zatvoreno je svih 26 planiranih odlagališta, ali se unatoč što je službeno zatvoreno, na jednom odlagalištu s područja Splitsko-dalmatinske županije i tijekom 2020. godine nastavilo odlaganje. Odlukom se također određuju odlagališta neopasnog otpada na kojima će se nastaviti odlagati neopasni komunalni i proizvodni otpad do popunjena kapaciteta za odlaganje, kao i odlagališta neopasnog otpada na kojima će se nastaviti odlagati neopasni komunalni i proizvodni otpad do izgradnje i početka rada Centara za gospodarenje otpadom u Republici Hrvatskoj⁶.

⁵ U ukupan zbroj zatvorenih odlagališta 228 uključena su tri odlagališta koja su zatvorena tijekom 2020. godine (Brdo (Košer), Košambra i Leskov grm) i jedno koje je zatvoreno tijekom 2019. godine (Ajdanovac) ali se nastavilo odlaganje tijekom 2020. godine

⁶ Do kraja 2020. godine aktivna su dva Centra za gospodarenje otpadom: Županijski centar za gospodarenje otpadom Marišćina i Županijski centar za gospodarenje otpadom (ŽCGO) Kaštijun.

2. Zakonodavni okvir

MINGOR prikuplja podatke o odlagalištima sukladno stavku 4. članka 24. Zakona i članku 48. Pravilnika o gospodarenju otpadom (NN 81/2020). Osoba koja upravlja odlagalištem dužna je dostaviti podatke o masi biorazgradivog komunalnog otpada odloženog na odlagalište na propisanim obrascima dva puta godišnje, u roku od 30 dana od isteka polugodišta. Navedeni podaci su potrebni za praćenje ostvarenja ciljeva sukladno obvezi iz Direktive o odlagalištima o čemu je obaveza izvještavati Europsku komisiju.

U bazi podataka „Centralni sustav upravljanja informacijama o odlagalištima (CSUIO)“ nalaze se podaci o odlagalištima koji se prikupljaju u MINGOR-u i Fondu za zaštitu okoliša i energetske učinkovitost. Baza podataka o odlagalištima namijenjena je isključivo nadležnim tijelima i institucijama za praćenje odlagališta i odlaganja otpada, a podaci se koriste za izradu međunarodnih i nacionalnih izvješća o stanju odlagališta i odlaganju otpada.

Baza podataka „Odlagališta - obrazac OOO“ je sastavni dio CSUIO, a namijenjena je isključivo upraviteljima aktivnih odlagališta za unos podataka o odlagalištima i odlaganju. Obrazac „OOO - Obrazac o odlagalištima i odlaganju otpada“ propisan je u veljači 2014. godine Pravilnikom o gospodarenju otpadom (NN 23/14, 51/14, 121/15, 132/15) na temelju kojega je zatim izrađena baza podataka „Odlagališta - obrazac OOO“. Pravilnikom o gospodarenju otpadom (NN 117/17) propisane su dopune Obrasca OOO - Obrazac o odlagalištima i odlaganju koje su ugrađene u bazu za unos podataka, putem pripadajuće aplikacije. Manje izmjene u Obrascu OOO učinjene su aktualnim Pravilnikom o gospodarenju otpadom iz 2020. godine (NN 81/2020). Svi operateri aktivnih odlagališta imaju dodijeljen korisnički račun za navedenu pripadajuću aplikaciju, te su svi upravitelji aktivnih odlagališta ispunili svoju zakonsku obvezu, te prijavili podatke.

Dodatkom XIII Pravilnika o gospodarenju otpadom (NN 81/2020) propisani su udjeli biorazgradivog komunalnog otpada u komunalnom otpadu koje mogu koristiti odlagališta za slučaj kada nije utvrđen sastav komunalnog otpada te je propisan način izračuna mase biorazgradivog komunalnog otpada. Dodatak XIII je priložen uz ovaj Pregled podataka u Prilogu 8. Do stupanja na snagu navedenog Pravilnika, upravitelji odlagališta koristili su se Uputama za određivanje količina odloženog biorazgradivog komunalnog otpada na odlagališta i Uputama za određivanje količina odloženog ostalog biorazgradivog otpada na odlagališta. Upute su i dalje dostupne na mrežnim stranicama MINGOR, na poveznici: <http://www.haop.hr/hr/upute-prirucnici-i-ostale-informacije-za-obveznike/upute-prirucnici-i-ostale-informacije-za>.

3. Propisani ciljevi

Republika Hrvatska dobila je posebno odstupanje od članka 5. Direktive o odlagalištima otpada (1999/31/EZ) koji navodi 1995. godinu kao referentnu godinu prema kojoj se definiraju ciljevi za smanjenje odlaganja biorazgradivog komunalnog otpada. Kao referentna godina utvrđena je 1997. godina u kojoj je ukupno proizvedeno 756.175 tona biorazgradivog komunalnog otpada.

Shodno navedenom članak 24. Zakona propisuje najveću dopuštenu masu biorazgradivog komunalnog otpada koja se godišnje smije odložiti na svim odlagalištima u Republici Hrvatskoj u odnosu na masu biorazgradivog komunalnog otpada proizvedenog u 1997. godini, a koja iznosi:

- a. 75 %, odnosno 567.131 tona do 31. prosinca 2013.,
- b. 50 %, odnosno 378.088 tona do 31. prosinca 2016.,
- c. **35 %, odnosno 264.661 tona do 31. prosinca 2020.**

Propisani cilj smanjenja godišnjeg odlaganja biorazgradivog komunalnog otpada do 31. prosinca 2020. godine na najviše 264.661 tona, odnosno 35% mase biorazgradivog komunalnog otpada proizvedenog u 1997. godini nije postignut. Prema podacima za 2020. godinu, Republika Hrvatska je odložila 596.013 tona biorazgradivog komunalnog otpada, te je time odložila 331.352 tone više nego što je propisano Zakonom. Hrvatska je sada na otprilike 79% mase biorazgradivog komunalnog otpada proizvedenog u 1997. godini. Cilj koji je određen za 2013. godinu također još uvijek nije ostvaren.

Najveća dopuštena masa biorazgradivog komunalnog otpada koji se u kalendarskoj godini smije godišnje odložiti na odlagalištu jednaka je umnošku ukupne mase biorazgradivog komunalnog otpada kojeg je te godine dopušteno odložiti u Republici Hrvatskoj i koeficijenta odlagališta za biorazgradivi otpad. Koeficijent odlagališta za biorazgradivi otpad je omjer mase odloženog biorazgradivog komunalnog otpada na tom odlagalištu i ukupne mase odloženog biorazgradivog komunalnog otpada u Republici Hrvatskoj u prethodnoj godini. Zbroj koeficijenata svih odlagališta u Republici Hrvatskoj ne smije biti veći od jedan.

Članak 26. Zakona upraviteljima odlagališta propisuje obvezu određivanja mase odloženog otpada, a sukladno 48. Pravilnika o gospodarenju otpadom ([NN 81/2020](#)) dužni su popuniti obrazac propisan Dodatkom XIV (obrazac OOO) (dostupan u Prilogu 9. ovog pregleda podataka). Temeljem ovih podataka MINGOR najmanje dva puta godišnje utvrđuje količinu otpada odloženog na odlagalište, te izrađuje izračun najveće dopuštene mase biorazgradivog komunalnog otpada i koeficijenata odlagališta za biorazgradivi otpad (Prilog 4.).

Način određivanja udjela biorazgradivog komunalnog otpada u komunalnom otpadu propisan je Dodatkom XIII navedenog Pravilnika.

4. Prijava odloženih količina otpada u 2020. godini

4.1. Prikupljanje podataka i kontrola kvalitete

Tijekom 2020. godine u više navrata kontaktirani su svi operateri aktivnih odlagališta kako bi ih se podsjetilo na obvezu dostave podataka, a ukoliko su primijećene nepravilnosti tražilo se da se navedeni podaci dodatno provjere i dopune.

Odstupanja od očekivanog podatka identificirana su na način da su uspoređeni verificirani podaci prijavljeni u Registar onečišćavanja okoliša (ROO) za 2020. godinu (obrazac „OZO“) i prijave o odloženom biorazgradivom otpadu za 2020. godinu u MINGOR temeljem Zakona (obrazac „OOO“), te prijava o odloženom biorazgradivom otpadu za 2019. godinu .

Kao indikator pogreške u prijavi smatrana su sljedeća odstupanja:

- razlika u kapacitetima, podacima o opremljenosti i prijavljenim postupcima koji se provode na odlagalištu u odnosu na 2019. godinu;
- razlika u količinama veća od 10% od prijave podataka na obrascu „OOO“ za 2019. godinu;
- razlika u količinama u prijavi podataka u ROO za 2020. godinu i prijave podataka na obrascu „OOO“ za oba polugodišta 2020. godine;
- korištenje različitih koeficijenata za udjele biorazgradive komponente u otpadu od koeficijenata koji su propisani Dodatkom XIII Pravilnika ili se nalaze u Uputama koje su dostupne na mrežnim stranicama MINGOR-a.

Nakon preliminarne kontrole unosa podataka svi operateri kod kojih su uočene greške u prijavi kontaktirani su putem telefona i elektroničke pošte radi ispravaka, koje je bilo moguće izvršiti do 29. travanja 2021. godine. Podaci koji su obrađeni u ovom izvješću odnose se na stanje u bazi na navedeni datum.

Najčešće primijećene greške su: neispravno ispunjavanje postupaka koji se provode na pojedinom odlagalištu, izražavanje količina u neispravnim mjernim jedinicama, prijava količina koje su bile podvrgnute postupcima nasipavanja i sl.

Tijekom propisanog razdoblja za prikupljanje podataka svi upravitelji odlagališta su izvršili izvještajnu obvezu.

Za pretpostaviti je da će nakon prijave tvrtki operatera odlagališta u ROO sukladno Pravilniku o registru onečišćavanja okoliša ([NN 87/15](#)) i konačne objave službenih podataka za 2020. godinu, doći do manjih odstupanja u količinama ukupno odloženog otpada radi naknadnih usklađivanja podataka.

4.2. Pregled statusa službenih odlagališta otpada u Republici Hrvatskoj

Od 2005. do 2020. godine ukupno je bilo evidentirano i prati se 317 lokacija službenih odlagališta, od čega se na 306 lokacija odlagao komunalni otpad. Na kraju 2020. godine zabilježeno je ukupno 228⁷ zatvorenih lokacija odlagališta otpada (86 lokacija ima status zatvoreno *ex-situ*), odnosno 93 aktivna odlagališta kao obveznika dostave podataka za 2020. godinu. Iako su tijekom 2020. godine tri lokacije zatvorene, obveza dostave podataka je i dalje bila aktualna te se ta odlagališta smatraju aktivnima za izvještajno razdoblje 2020. godine, kako je i prikazano u Tablici 1. Radi se o jednom odlagalištu u Splitsko-dalmatinskoj županiji (Brdo (Košer)), jednom iz Istarske županije (Košambra) i jednom odlagalištu isključivo proizvodnog otpada iz Krapinsko-zagorske županija (Leskov grm). Također se u aktivna odlagališta ubrajalo i odlagalište Ajdanovac koje je službeno zatvoreno tijekom 2019.godine, ali i dalje odlaže otpad.

Tablica 1. Pregled prijava za izvještajno razdoblje od 1. siječnja do 31. prosinca 2020. godine

Opis	Broj obveznika
Ukupno aktivnih odlagališta na koja se odlagao komunalni otpad	84
Ukupno aktivnih odlagališta isključivo proizvodnog otpada	9
Ukupno aktivnih odlagališta tijekom 2020. godine⁸(obveznici dostave podataka)	93
Ukupno zatvorenih odlagališta do 31.12.2019. godine ⁹	225
Ukupno zatvorenih odlagališta tijekom 2020. godine (obveznici dostave podataka) ¹⁰	3
Ukupno zatvorenih odlagališta do 31.12.2020. godine	228
Ukupan broj službenih odlagališta u Republici Hrvatskoj (aktivna i zatvorena)	317

Izvor: MINGOR

Odlukom o redosljedu i dinamici zatvaranja odlagališta od 9. siječnja 2019. godine i Ispravkom odluke od 20. veljače 2019. godine (NN 3/2019, 17/2019) te njihovom primjenom predviđeno je zatvaranje 26 odlagališta do 31. prosinca 2018. godine. Popis odlagališta predviđenih za zatvaranje, te ukupan broj zatvorenih odlagališta sa statusom na dan 31.12.2020. godine dat je u Prilogu 7.

⁷ U ukupan zbroj zatvorenih odlagališta 228 uključena su tri odlagališta koja su zatvorena tijekom 2020. godine (Brdo (Košer), Košambra i Leskov grm) i jedno koje je zatvoreno tijekom 2019. godine (Ajdanovac) ali se nastavilo odlaganje tijekom 2020. godine

⁸ U ukupni broj aktivnih odlagališta u 2020. godini ubrojena četiri odlagališta koja su službeno zatvorena do 31.12.2020., ali se na njih odlagalo tijekom 2020. (Ajdanovac, Brdo (Košer), Košambra i Leskov grm)

⁹ Odlagalište Ajdanovac, upravitelja Gradska čistoća i usluge d.o.o. je službeno zatvoreno 4.10.2019.godine, ali i dalje odlaže otpad, te se ubraja u aktivna odlagališta za obradu podataka 2020.

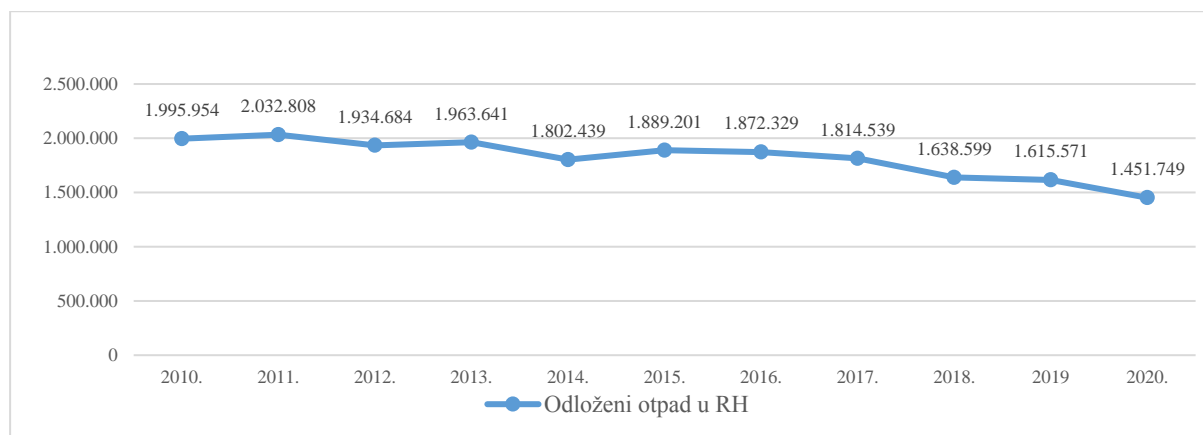
¹⁰ Tijekom 2020. godine ukupno su zatvorena 3 odlagališta (u prvom razdoblju 2020. godine zatvorena su odlagališta: Brdo (Košer) i Košambra, dok je u drugom razdoblju 2020. godine zatvoreno odlagalište Leskov grm)

4.3. Količine ukupno odloženog otpada na odlagališta tijekom 2020. godine

Tijekom zadnjih deset godina bilježi se pad od 27,3% u ukupnim količinama odloženog otpada, te 38,2% u odloženim količinama biorazgradivog komunalnog otpada.

Ukupno odložena količina svih vrsta otpada na odlagališta u 2020. godini iznosi 1.451.749 tona (komunalnog i proizvodnog otpada), što je 10,1% manje nego u 2019. godini, kada je odloženo 1.615.571 tona otpada.

Tijek odlaganja količina svih vrsta otpada kroz godine prikazan je na Slici 1.¹¹ i u Tablici 2..



Izvor: MINGOR

Slika 1. Odlaganje otpada u RH, razdoblje 2010. - 2020.

Tablica 2. Odlaganje otpada u RH, razdoblje 2010. - 2020.

Godina	Ukupne količine odloženog otpada u RH (t)	Odloženi biorazgradivi komunalni otpad u RH (t)
2010.	1.995.954	963.889
2011.	2.032.808	937.375
2012.	1.934.684	892.049
2013.	1.963.641	870.434
2014.	1.802.439	819.757
2015.	1.889.201	828.454
2016.	1.872.329	831.977
2017.	1.814.539	801.238
2018.	1.638.599	744.506
2019.	1.615.571	679.080
2020.	1.451.749	596.013

Izvor: MINGOR

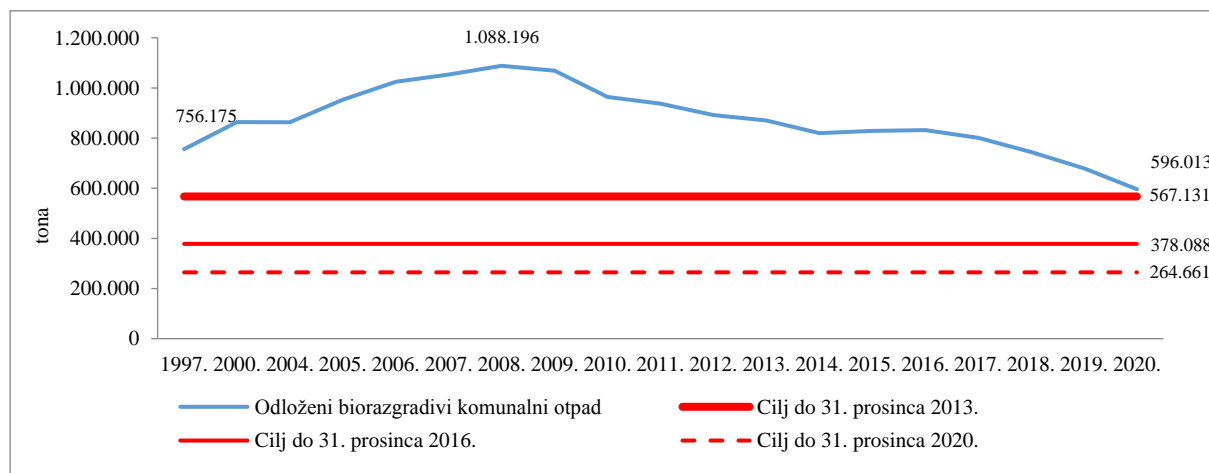
Udio odloženih svih vrsta otpada na odlagališta koja su prijavila vaganje otpada kao osnovu za utvrđivanje količine u ukupno odloženom otpadu u 2020. godini iznosi 91,4%, odnosno prijavljena je izvagana količina u količini od 1.326.605 tona, dok je ostatak od 8,6% (125.144 tone) procijenjen od samih operatera odlagališta.

¹¹ Količine koje se navode u Bazi podataka o odlagalištima temelje se na prijavama upravitelja odlagališta unutar aplikacije Obrazac OOO. U određenom broju prijava dolazi do naknadnih usklađenja s prijavama u Registru onečišćavanja okoliša (ROO).

Ukupno odložena količina komunalnog biorazgradivog otpada¹² na odlagališta 2020. godine iznosi 596.013 tona što je 12,2% manje nego prethodne godine, kada je odloženo 679.080 tona ove vrste otpada (Tablica 2.). Tijek odlaganja količina biorazgradivog komunalnog otpada kroz godine u odnosu na propisane ciljeve u Republici Hrvatskoj prikazan je na slici 2. Udio biorazgradivog komunalnog otpada na odlagalištima koja su prijavila vaganje otpada kao osnovu za utvrđivanje količine u ukupno odloženom otpadu u 2020. godini iznosi 89,4%, odnosno prijavljena je izvagana količina od 532.977 tona, a ostatak od 10,6% (63.036 tona) odnosi se na procjenu upravitelja odlagališta. Propisani cilj smanjenja godišnjeg odlaganja biorazgradivog komunalnog otpada do 31. prosinca 2020. godine na najviše 264.661 tona¹³ nije postignut. Cilj za 2020. godinu iznosi 35% mase biorazgradivog komunalnog otpada proizvedenog u 1997. godini, a prema podacima za 2020. godinu, Republika Hrvatska je sada na otprilike 79% mase biorazgradivog komunalnog otpada proizvedenog u 1997. godini.

Ukupno odložena količina ostalog biorazgradivog otpada¹⁴ na odlagališta 2020. godine iznosi 45.371 tona, što je za 22,8% više nego 2019. godine kada je odloženo 35.049 tona.

Tijekom 2015. godine tadašnja Hrvatska agencija za okoliš i prirodu (danas: Zavod za zaštitu okoliša i prirode unutar MINGOR) je provela projekt „Izrada jedinstvene metodologije za analize sastava komunalnog otpada, određivanje prosječnog sastava komunalnog otpada u Republici Hrvatskoj i projekcija količina komunalnog otpada“. Projektom su utvrđeni koeficijenti biorazgradive komponente u različitim vrstama otpada za Republiku Hrvatsku. Publikacija *Metodologija za određivanje sastava komunalnog otpada* je dostupna na mrežnim stranicama MINGOR, na poveznici: http://www.haop.hr/sites/default/files/uploads/dokumenti/021_otpad/Projekti/OTP_PR_Metodologija%20za%20određivanje%20sustava%20komunalnog%20otpada.pdf.



Izvor: MINGOR

Slika 2. Odlaganje biorazgradivog komunalnog otpada kroz godine u odnosu na propisane ciljeve u RH

¹² U svrhu popunjavanja obrasca „OOO - Obrazac o odlagalištima i odlaganju otpada“ – pod „biorazgradivi komunalni otpad“ računa se otpad iz grupe 20 i iz podgrupe 15 01 sukladno Pravilniku o katalogu otpada (NN 90/15).

¹³ Plan gospodarenja otpadom Republike Hrvatske za razdoblje 2017. do 2022. godine (NN 3/2017), Zakon o održivom gospodarenju otpadom (NN 94/13, 73/17, 14/19, 98/19)

¹⁴ U svrhu popunjavanja obrasca „OOO - Obrazac o odlagalištima i odlaganju otpada“ – pod „ostali biorazgradivi otpad“ računa se sav otpad koji sadrži biorazgradivu komponentu, osim otpada iz grupe 20 i iz podgrupe 15 01 sukladno Pravilniku o katalogu otpada (NN 90/15).

Količine odloženih svih vrsta otpada i količine odloženog biorazgradivog otpada u 2020. godini po županijama, koje su prijavili operateri odlagališta za oba polugodišta 2020. godine prikazane su u Tablici 3.

Tablica 3. Ukupne odložene količine otpada u 2020. godini, po županijama

Županija	Ukupno odloženo svih vrsta otpada u županiji (t)	Odloženo biorazgradivog komunalnog otpada u županiji (t)	Odloženo ostalog biorazgradivog otpada u županiji (t)	Udio županije u ukupno odloženom otpadu svih vrsta	Udio županije u odloženom biorazgradivom komunalnom otpadu
Zagrebačka	44.787,67	28.269,98	36,14	3,1%	4,7%
Krapinsko-zagorska	20.420,08	7.687,92	9,13	1,4%	1,3%
Sisačko moslavačka	36.177,04	20.257,13	123,00	2,5%	3,4%
Karlovačka	39.672,76	20.589,29	225,71	2,7%	3,5%
Varaždinska	3.909,06	2.604,69	0,00	0,3%	0,4%
Koprivničko križevačka	47.438,55	16.058,24	23,27	3,3%	2,7%
Bjelovarsko-bilogorska	39.716,92	16.148,83	70,18	2,7%	2,7%
Primorsko-goranska	89.365,97	18.393,29	1.535,00	6,2%	3,1%
Ličko-senjska	33.835,73	20.916,94	0,00	2,3%	3,5%
Virovitičko-podravska	18.537,11	9.285,72	4,55	1,3%	1,6%
Požeško-slavonska	12.426,18	7.181,42	4,36	0,9%	1,2%
Brodsko-posavska	41.417,50	16.474,61	303,81	2,9%	2,8%
Zadarska	334.071,43	55.543,53	484,93	23,0%	9,3%
Osječko-baranjska	98.009,82	31.672,35	25.713,15	6,8%	5,3%
Šibensko-kninska	44.119,18	27.122,44	243,75	3,0%	4,6%
Vukovarsko-srijemska	57.481,74	33.839,87	0,00	4,0%	5,7%
Splitsko-dalmatinska	181.169,69	114.766,31	240,00	12,5%	19,3%
Istarska	38.528,77	8.215,95	378,78	2,7%	1,4%
Dubrovačko-neretvanska	37.906,98	24.414,29	11,80	2,6%	4,1%
Medimurka	26.133,26	10.246,62	76,04	1,8%	1,7%
Grad Zagreb	206.623,93	106.323,59	15.887,37	14,2%	17,8%
Ukupno odloženo u RH (t)	1.451.749,36	596.013,01	45.370,94	100,0%	100,0%

Izvor: MINGOR

Ukupno je u 2020. godini na području Republike Hrvatske odloženo 83.067 tona biorazgradivog komunalnog otpada manje u odnosu na prethodnu godinu. Najveće povećanje odloženog biorazgradivog komunalnog otpada zabilježeno je u Zagrebačkoj županiji (odloženo je 4.167 tona više nego 2019. godine) i Ličko-senjskoj županiji (2.845 tona više nego 2019. godine), a najveće smanjenje zabilježeno je u Gradu Zagrebu (29.985 tone manje) i Splitsko-dalmatinskoj županiji (25.056 tona manje).

MINGOR sukladno člancima 24. i 26. Zakona, a na temelju prijave upravitelja odlagališta određuje koeficijente odlagališta za biorazgradivi otpad i radi izračun najveće dopuštene mase biorazgradivog komunalnog otpada koji se u kalendarskoj godini smije odložiti na pojedinom odlagalištu.

U skladu s provedenim izračunom, svako odlagalište moralo bi smanjiti odlaganje biorazgradivog komunalnog otpada za 55,6% u odnosu na prijavljenu odloženu količinu (detaljnije u Prilogu 4.).

5. Podaci o opremljenosti i postupcima koji se provode na odlagalištu prijavljeni putem obrasca OOO

Osim podataka o odloženim količinama otpada, putem obrasca OOO se prikupljaju i podaci potrebni za izradu Izvješća o implementaciji Direktive o odlaganju, te podaci potrebni za izračun Inventara stakleničkih plinova na području Republike Hrvatske. Zbirni prikaz prijava upravitelja odlagališta koja su bila aktivna tijekom 2020. godine prikazan je u Tablici 4. te po pojedinom odlagalištu u Prilogu 2. Upravitelji aktivnih odlagališta dužni su putem obrasca OOO dostaviti podatke i o statusu sanacije odlagališta.

Zbirni podaci o statusu sanacije prikazani su u Tablici 5. te po pojedinom odlagalištu u Prilogu 3. Zbirni pregled prijavljenih podataka vezanih uz broj aktivnih odlagališta, preostalog kapaciteta i broja odlagališta s prijavljenim vaganjem kao osnovom za utvrđivanje količine po županijama prikazan je u Tablici 5.

Opremljenost i postupci koji se provode na odlagalištima su slični kao i prethodnih godina, s tim da je tijekom godina vidljiv napredak koji je povezan sa zatvaranjem malih, pretežno loše opremljenih odlagališta. Većina odlagališta koja su se tijekom godina zatvarala nisu imala sustav odvodnje, bazene za regulaciju, sustave otplinjavanja i ostalo.

Postupak obrade prije samog odlaganja u 2020. godini nije prijavio veliki broj odlagališta, tek nešto više od 25%. Najčešće su navodili izdvajanje i sortiranje reciklabilnog otpada, poput papira, plastike, željeza, guma i ostalog.

Od ukupnog broja odlagališta koja su bila aktivna tijekom 2020. godine (93), većina odlagališta je prijavila provođenje neke od tri obrade odloženog otpada: ravnjanje - 86 odlagališta (92,5%), zbijanje - 86 odlagališta (92,5%) i prekrivanje – 84 odlagališta (90,3%) (Tablica 4.). Potpunu ogradu prijavilo je 73 odlagališta (78,5%). Propusni materijal prekrivanja prijavilo je 64 odlagališta (68,8%), kao i sustav odvodnje procijednih voda – 66 odlagališta (71,0%), dok je bazen za regulaciju otpadnih voda prijavilo 46 odlagališta (49,5%). Osnovu za utvrđivanje količine vaganjem prijavilo je 64 odlagališta (68,8%). Sustav otplinjavanja prijavilo je 59 odlagališta, od čega: 50 s ispuhom u atmosferu (53,8%), spaljivanje na baklji - 11 (11,8%), a iskorištavanje plina u energetske svrhe dva odlagališta (2,2%).

Tablica 4. Prijave operatera 93 odlagališta koja su bila aktivna tijekom 2020. godine o opremljenosti i postupcima koji se provode na odlagalištu

Postupak	Prijavilo odlagališta	Udio u ukupnom broju prijava		
Ravnjanje	86			92,5%
Zbijanje	86			92,5%
Prekrivanje	84			90,3%
Potpuna oграда	73			78,5%
Propusni materijal prekrivanja	64			68,8%
Sustav odvodnje procijednih voda	66			71,0%
Bazen za regulaciju	46			49,5%
Osnova za utvrđivanje količine vaganjem	64			68,8%
Sustav otplinavanja	59	Ispust u atmosferu	50	53,8%
		Spaljivanje na baklji	11	11,8%
		Iskorištavanje plina u energetske svrhe	2	2,2%

Izvor: MINGOR

Vezano uz status sanacije, od ukupnog broja odlagališta na koja se odlagao komunalni otpad (84 odlagališta), pripremu sanacije prijavilo je 18 odlagališta, postupci sanacije u tijeku su bili na 28 odlagališta, a status saniranih ima ukupno 37 odlagališta. Jedno biorektorskom odlagalište (Centar za gospodarenje otpadom) nije prijavilo status sanacije, jer je počelo s odlaganjem tek krajem 2018. godine. Na devet odlagališta isključivo proizvodnog otpada, sanacija ju u pripremi na 4 odlagališta, u tijeku je na jednom odlagalištu, te je završena je na četiri odlagališta.

Tablica 5. Prijave operatera 93 odlagališta koja su bila aktivna tijekom 2020. godine o statusu sanacije odlagališta

Postupak sanacije	Ukupno prijavilo odlagališta	Udio u ukupnom broju prijava	Prijava sanacije na odlagalištima <i>komunalnog otpada</i>	Udio u ukupnom broju prijava za odlagališta komunalnog otpada	Prijava sanacije na odlagalištima <i>isključivo proizvodnog otpada</i>	Udio u ukupnom broju prijava za odlagališta isključivo proizvodnog otpada
Sanacija u pripremi	22	23,7%	18	21,4%	4	44,4%
Postupci sanacije u tijeku	29	31,2%	28	33,3%	1	11,1%
Sanirano - otpad se odlaže na sanitaran način	37	39,8%	36	42,9%	1	11,1%
Sanirano - otpad se više ne odlaže (ostaje na lokaciji) ¹⁵	3	3,2%	1	1,2%	2	22,2%
Sanirano - otpad uklonjen s lokacije	1	1,1%	0	0,0%	1	11,1%
Nije primjenjivo ¹⁶	1	1,1%	1	1,2%	0	0,0%
Ukupno	93	100,0%	84	100,0%	9	100,0%

Izvor: MINGOR

Prijavljeni preostali kapacitet na kraju 2020. godine je iznosio 17.030.684 tona, što je smanjenje u odnosu na kraj 2019. godine za 1,4%, kada je prijavljen preostali kapacitet od 17.278.938 tona (Tablica 6).

Upravitelji odlagališta također prijavljuju podatke o površini tijela odlagališta. Prema prijavama u 2020. godini, ukupna površina tijela odlagališta iznosila je 4.717.129 m². Najveći dio površine, čak 1.543.500 m² odnosio se na jedno odlagalište proizvodnog otpada u Sisačko-moslavačkoj županiji.

¹⁵ Postupak *sanirano - otpad se više ne odlaže (ostaje na lokaciji)* prijavila dva odlagališta koja su zatvorena tijekom 2020. godine i jedno koje je još uvijek aktivno

¹⁶ Županijski centar za gospodarenje otpadom (ŽCGO) Kaštijun zadovoljava uvjete i sanacija u ovome trenutku nije potrebna, te je prijavio postupak sanacije – *nije primjenjivo*

Tablica 6. Prijave operatera 93 odlagališta koja su bila aktivna tijekom 2020. godine o preostalom kapacitetu i vaganju kao osnovom za utvrđivanje količine, po županijama

Županija	Preostali kapacitet na kraju godine (t)	Broj aktivnih odlagališta tijekom godine	Broj odlagališta s prijavljenim vaganjem kao osnovom za utvrđivanje količina	Udio županije u ukupnom preostalom kapacitetu na kraju godine	Udio županije u ukupnom broju aktivnih odlagališta kraju godine)	Udio županije u broju odlagališta s prijavljenim vagom kao osnovom za utvrđivanje količine
Zagrebačka	1.739.718,32	5	5	10,2%	5,4%	7,8%
Krapinsko-zagorska	73.513,09	5	1	0,4%	5,4%	1,6%
Sisačko moslavačka	6.179.486,01	6	5	36,3%	6,5%	7,8%
Karlovačka	111.385,1	3	2	0,7%	3,2%	3,1%
Varaždinska	30.965,95	1	1	0,2%	1,1%	1,6%
Koprivničko križevačka	205.663,76	4	3	1,2%	4,3%	4,7%
Bjelovarsko-bilogorska	240.360,70	4	4	1,4%	4,3%	6,3%
Primorsko-goranska	1.686.216,86	5	3	9,9%	5,4%	4,7%
Ličko-senjska	148.080,53	5	4	0,9%	5,4%	6,3%
Virovitičko-podravska	62.607,39	3	1	0,4%	3,2%	1,6%
Požeško-slavonska	113.440,29	2	2	0,7%	2,2%	3,1%
Brodsko-posavska	87.453,26	3	3	0,5%	3,2%	4,7%
Zadarska	2.785.909,84	5	3	16,4%	5,4%	4,7%
Osječko-baranjska	347.400,40	7	7	2,0%	7,5%	10,9%
Šibensko-kninska	81.818,00	3	3	0,5%	3,2%	4,7%
Vukovarsko-srijemska	26.900,16	3	3	0,2%	3,2%	4,7%
Splitsko-dalmatinska	809.596,82	12	3	4,8%	12,9%	4,7%
Istarska	839.713,43	8	6	4,9%	8,6%	9,4%
Dubrovačko-neretvanska	130.613,33	6	2	0,8%	6,5%	3,1%
Međimurska	34.840,09	1	1	0,2%	1,1%	1,6%
Grad Zagreb	1.295.000,00	2	2	7,6%	2,2%	3,1%
Ukupno RH:	17.030.683,66	93	64	100,0%	100,0%	100,0%

Izvor: MINGOR

Ukupna prijavljena količina izvaganog odloženog otpada na području Republike Hrvatske iznosi 91,4%, odnosno 1.326.605 tona, od ukupno odloženih 1.451.749 tona (Tablica 7).

Tablica 7. Prijavljene količine izvaganog odloženog otpada tijekom 2020. godine na razini županije

Županija	Broj aktivnih odlagališta a tijekom 2020.	Broj odlagališta s prijavljenim vaganjem kao osnovom za utvrđivanjem količine tijekom 2020.	Ukupno odloženo svih vrsta otpada u županiji (t)	Količina izvaganog otpada tijekom 2020. na razini županije (t)	Udio izvaganog otpada tijekom 2020. na razini županije	Odloženo biorazgradivog komunalnog otpada u županiji (t)	Količina izvaganog biorazgradivog komunalnog otpada tijekom 2020. na razini županije (t)	Udio izvaganog biorazgradivog komunalnog otpada tijekom 2020. na razini županije	Odloženo ostalog biorazgradivog otpada u županiji (t)	Količina izvaganog ostalog biorazgradivog otpada tijekom 2020. na razini županije (t)	Udio izvaganog ostalog biorazgradivog otpada tijekom 2020. na razini županije
Zagrebačka	5	5	44.787,67	44.787,67	100,0%	28.269,98	28.269,98	100,0%	36,14	36,14	100,0%
Krapinsko-zagorska	5	1	20.420,08	7.776,68	38,1%	7.687,92	0,00	0,0%	9,13	0,00	0,0%
Sisačko-moslavačka	6	5	36.177,04	32.952,63	91,1%	20.257,13	20.257,13	100,0%	123,00	123,00	100,0%
Karlovačka	3	2	39.672,76	31.724,50	80,0%	20.589,29	15.439,39	75,0%	225,71	225,71	100,0%
Varaždinska	1	1	3.909,06	3.909,06	100,0%	2.604,69	2.604,69	100,0%	0,00	0,00	/
Koprivničko-križevačka	4	3	47.438,55	42.031,01	88,6%	16.058,24	16.058,24	100,0%	23,27	23,27	100,0%
Bjelovarsko-bilogorska	4	4	39.716,92	39.716,92	100,0%	16.148,83	16.148,83	100,0%	70,18	70,18	100,0%
Primorsko-goranska	5	3	89.365,97	85.700,49	95,9%	18.393,29	16.334,68	88,8%	1.535,00	1.535,00	100,0%
Ličko-senjska	5	4	33.835,73	33.298,13	98,4%	20.916,94	20.567,50	98,3%	0,00	0,00	/
Virovitičko-podravska	3	1	18.537,11	13.911,38	75,0%	9.285,72	6.385,10	68,8%	4,55	4,55	100,0%
Požeško-slavonska	2	2	12.426,18	12.426,18	100,0%	7.181,42	7.181,42	100,0%	4,36	4,36	100,0%
Brodsko-posavska	3	3	41.417,50	41.417,50	100,0%	16.474,61	16.474,61	100,0%	303,81	303,81	100,0%
Zadarska	5	3	334.071,43	329.266,58	98,6%	55.543,53	52.261,55	94,1%	484,93	484,93	100,0%
Osječko-baranjska	7	7	98.009,82	98.009,82	100,0%	31.672,35	31.672,35	100,0%	25.713,15	25.713,15	100,0%
Šibensko-kninska	3	3	44.119,18	44.119,18	100,0%	27.122,44	27.122,44	100,0%	243,75	243,75	100,0%
Vukovarsko-srijemska	3	3	57.481,74	57.481,74	100,0%	33.839,87	33.839,87	100,0%	0,00	0,00	/
Splitsko-dalmatinska	12	3	181.169,69	128.739,30	71,1%	114.766,31	82.193,11	71,6%	240,00	0,00	0,0%
Istarska	8	6	38.528,77	22.787,61	59,1%	8.215,95	8.215,95	100,0%	378,78	378,78	100,0%
Dubrovačko-neretvanska	6	2	37.906,98	23.791,76	62,8%	24.414,29	15.380,04	63,0%	11,80	0,00	0,0%
Medimurska	1	1	26.133,26	26.133,26	100,0%	10.246,62	10.246,62	100,0%	76,04	76,04	100,0%
Grad Zagreb	2	2	206.623,93	206.623,93	100,0%	106.323,59	106.323,59	100,0%	15.887,37	15.887,37	100,0%
Ukupno RH	93	64	1.451.749,36	1.326.605,32	91,4%	596.013,01	532.977,08	89,4%	45.370,94	45.110,01	99,4%

Izvor: MINGOR

6. Zaključak

Opći uvjeti za sve kategorije odlagališta otpada propisani su Prilogom I. Pravilnika o načinima i uvjetima odlaganja otpada, kategorijama i uvjetima rada za odlagališta otpada ([NN 114/15, 103/2018, 56/2019](#)).

Radi praćenja ciljeva propisanih Zakonom i Direktivom o odlaganju, MINGOR prikuplja podatke o odlagalištima i odlaganju otpada u Bazi odlagališta otpada, putem propisanog obrasca „OOO“. Od 2005. do 2020. godine ukupno je evidentirano i prati se 317 lokacija službenih odlagališta. Tijekom 2020. godine bila su aktivna 93 odlagališta. Podatke o odlaganju prijavljuju sva evidentirana aktivna odlagališta.

Prijavljeni podaci ukazuju na smanjenje odlaganja biorazgradivog komunalnog otpada, no ne u mjeri potrebnoj za dostizanje cilja vezanog uz smanjenje odlaganja biorazgradivog komunalnog otpada propisanog za 2020. godinu. Prema provedenim izračunom MINGOR-a, a sukladno člancima 24. i 26. Zakona, svako odlagalište trebalo bi smanjiti odlaganje biorazgradivog komunalnog otpada za 55,6% u odnosu na prijavljenu odloženu količinu iz 2020. godine, da bi se ostvario cilj za 2020. godinu.

Sanacija odlagališta se provodi kontinuirano i u skladu sa dinamikom propisanom Mjerom 4.2. iz Odluke o implementaciji Plana gospodarenja otpadom Republike Hrvatske za razdoblje od 2017. do 2022. godine. U prilog tome ide podatak da je sanacija ili završena ili je u tijeku na više od 75% svih službenih odlagališta na području Republike Hrvatske, dok se na preostalim odlagalištima priprema.

Vezano za mjere zaštite okoliša koje se provode na odlagalištima i opremljenost odlagališta, bitno je istaknuti da se na većini odlagališta koja su bila aktivna tijekom 2020. godine provodi ravnanje, zbijanje i prekrivanja (više od 90% odlagališta), nešto više od 70% aktivnih odlagališta raspolaže sustavom odvodnje procjednih voda, međutim, samo nešto više od 60% ima sustav otplinjavanja.

Kako bi se smanjile količine otpada koje se odlažu i dostigli propisani ciljevi za smanjenje odlaganja biorazgradivog komunalnog otpada, potrebno je u narednom razdoblju intenzivirati mjere usmjerene na odvojeno prikupljanje komunalnog otpada te opremanje i izgradnju infrastrukture za recikliranje komunalnog otpada.

7. Prilozi

Prilog 1. Podaci prijavljeni od operatera odlagališta potrebnih za praćenje ostvarenja ciljeva tijekom 2020. godine

Prilog 2. Prijave operatera odlagališta koja su prijavila podatke tijekom 2020. godine o opremljenosti i postupcima koji se provode na odlagalištu

Prilog 3. Status sanacije 317 službenih odlagališta tijekom 2020. godine

Prilog 4. Koeficijenti odlagališta za biorazgradivi otpad i najveća dopuštena masa biorazgradivog komunalnog otpada koji smije odložiti na pojedino odlagalište u Republici Hrvatskoj

Prilog 5. Popis svih odlagališta (aktivna i zatvorena) komunalnog otpada

Prilog 6. Popis svih odlagališta (aktivna i zatvorena) isključivo proizvodnog otpada

Prilog 7. Popis odlagališta iz Odluke o redosljedu i dinamici zatvaranja odlagališta (NN 3/2019, 17/2019) – status aktivnosti na dan 31.12.2020. godine

Prilog 8. DODATAK XIII (Biorazgradivi otpad u komunalnom otpadu) Pravilnika o gospodarenju otpadom (NN 81/2020)

Prilog 9. DODATAK XIV (OBRAZAC O ODLAGALIŠTIMA I ODLAGANJU OTPADA) Pravilnika o gospodarenju otpadom (NN 81/2020)

7.1. Prilog 1. Podaci prijavljeni od operatera odlagališta potrebnih za praćenje ostvarenja ciljeva tijekom 2020. godine

Redni broj	Županija	Naziv odlagališta	Upravitelj	Upravitelj mjesto	Vrsta odlagališta	Status sanacije	Osnova za utvrđivanje količine vaganjem	Ukupno odložena količina otpada u 2020. g. (t)	Ukupna odložena količina biorazgradive komunalne komponente u 2020. g. (t)	Ukupna odložena količina biorazgradive ostale komponente (t)	Preostali kapacitet do planiranog zatvaranja odlagališta (t)
1	Zagrebačka županija	Andrilovac	Dugosleski komunalni i poduzetnički centar	DUGO SELO	komunalni	sanacija u pripremi	DA	5.122,11	3.431,81	0,00	9.752,89
2		Beljavine	Komunalac Vrbovec d.o.o.	VRBOVEC	komunalni - proizvodni	sanirano - otpad se odlaže na sanitaran način	DA	3.497,41	2.325,87	0,00	27.035,44
3		Mraclinska Dubrava	VG Čistoća d.o.o.	VELIKA GORICA	komunalni	sanirano - otpad se odlaže na sanitaran način	DA	20.413,20	12.393,74	0,00	32.921,52
4		Novi dvori	Zaprešić d.o.o., grad Zaprešić	ZAPREŠIĆ	komunalni	postupci sanacije u tijeku	DA	10.838,16	7.044,80	0,00	1.659.403,63
5		Tarno	IVAKOP d.o.o. za komunalne djelatnosti	IVANIĆ-GRAD	komunalni - proizvodni	sanirano - otpad se odlaže na sanitaran način	DA	4.916,79	3.073,76	36,14	10.604,84
6	Krapinsko-zagorska županija	Gorjak	Krakom d.o.o.	KRAPINA	komunalni - proizvodni	postupci sanacije u tijeku	NE	7.521,91	4.497,98	0,00	36.130,00
7		Leskov grm ¹⁷	VETROPACK STRAŽA tvornica stakla d.d.	HUM NA SUTLI	proizvodni	sanirano - otpad se više ne odlaže (ostaje na lokaciji)	DA	7.776,68	0,00	0,00	0,00
8		Medvedov jarek	Zelenjak d.o.o.	KLANJEC	komunalni - proizvodni	sanirano - otpad se odlaže na sanitaran način	NE	1.628,20	1.006,92	0,00	21.750,00
9		Straža (Hum na Sutli)	Humkom d.o.o.	HUM NA SUTLI	komunalni	sanacija u pripremi	NE	1.373,74	894,05	0,00	10.358,57
10	Sisačko moslavačka	Tugonica	Komunalac Konjščina d.o.o.	KONJŠČINA	komunalni - proizvodni	postupci sanacije u tijeku	NE	2.119,56	1.288,98	9,13	5.274,52
11		Gmajna	Komunalac Glina	GLINA	komunalni	sanirano - otpad se odlaže na sanitaran način	DA	3.070,90	1.996,09	0,00	4.500,00

¹⁷ Odlagalište je zatvoreno 31.12.2020.

Redni broj	Županija	Naziv odlagališta	Upravitelj	Upravitelj mjesto	Vrsta odlagališta	Status sanacije	Osnova za utvrđivanje količine vaganjem	Ukupno odložena količina otpada u 2020. g. (t)	Ukupna odložena količina biorazgradive komunalne komponente u 2020. g. (t)	Ukupna odložena količina biorazgradive ostale komponente (t)	Preostali kapacitet do planiranog zatvaranja odlagališta (t)
12		GO Kutina	Eko Moslavina d.o.o.	KUTINA	komunalni	sanirano - otpad se odlaže na sanitaran način	DA	5.495,46	3.556,87	0,00	0,00
13		Goričica	Gospodarenje otpadom SISAK d.o.o.	SISAK	komunalni - proizvodni	sanirano - otpad se odlaže na sanitaran način	DA	13.873,48	7.870,87	123,00	-15.771,24
14		Kurjakana	Novokom d.o.o. Novska	NOVSKA	komunalni	sanirano - otpad se odlaže na sanitaran način	DA	5.973,40	3.882,71	0,00	1.987,41
15		<i>Odlagalište fosfogipsa (Sekcija 41100)</i>	<i>DE-FOS d.o.o. za trgovinu i usluge</i>	<i>KUTINA</i>	<i>proizvodni</i>	<i>sanirano - otpad se odlaže na sanitaran način</i>	<i>NE</i>	<i>3.224,41</i>	<i>0,00</i>	<i>0,00</i>	<i>6.185.502,84</i>
16		Taborište	Komunalac Petrinja d.o.o.	PETRINJA	komunalni - proizvodni	postupci sanacije u tijeku	DA	4.539,39	2.950,60	0,00	3.267,00
17		Karlovačka županija	Ćuić Brdo	Rakovica d.o.o.	RAKOVICA	komunalni	postupci sanacije u tijeku	DA	1.654,34	1.075,32	0,00
18	Ilovac		Čistoća d.o.o. Karlovac	KARLOVAC	komunalni - proizvodni	postupci sanacije u tijeku	DA	30.070,16	14.364,07	225,71	85.000,00
19	Sodol		Stambeno komunalno gospodarstvo d.o.o.	OGULIN	komunalni	postupci sanacije u tijeku	NE	7.948,26	5.149,90	0,00	17.715,15
20	Varaždinska županija	Jerovec	Ivkom d.d. za komunalne poslove	IVANEC	komunalni - proizvodni	sanirano - otpad se odlaže na sanitaran način	DA	3.909,06	2.604,69	0,00	30.965,95
21	Koprivničko križevačka županija	Ivančino brdo	Komunalno poduzeće d.o.o. Križevci	KRIŽEVCI	komunalni - proizvodni	sanirano - otpad se odlaže na sanitaran način	DA	7.727,02	1.314,54	0,00	24.744,00
22		Kalinovac - 6	INA-Industrija nafte, d.d.	GRAD ZAGREB	proizvodni	sanirano - otpad uklonjen s lokacije	NE	5.407,54	0,00	0,00	43.498,49
23		Peski-Đurđevac	Komunalne usluge Đurđevac d.o.o.	ĐURĐEVAC	komunalni - proizvodni	postupci sanacije u tijeku	DA	1.704,41	1.078,35	0,00	40.774,75
24		Piškovnica (CGO budući)	Piškovnica - sanacijsko odlagalište	KOPRIVNIČKI IVANEC	komunalni - proizvodni	sanirano - otpad se odlaže na sanitaran način	DA	32.599,58	13.665,35	23,27	96.646,52

Redni broj	Županija	Naziv odlagališta	Upravitelj	Upravitelj mjesto	Vrsta odlagališta	Status sanacije	Osnova za utvrđivanje količine vaganjem	Ukupno odložena količina otpada u 2020. g. (t)	Ukupna odložena količina biorazgradive komunalne .komponente u 2020. g. (t)	Ukupna odložena količina biorazgradive ostale komponente (t)	Preostali kapacitet do planiranog zatvaranja odlagališta (t)
			j.d.o.o. za sanaciju odlagališta otpada								
25	Bjelovarsko-bilogorska županija	Cerik	Darkom d.o.o. za komunalnu djelatnost	DARUVAR	komunalni - proizvodni	sanirano - otpad se odlaže na sanitaran način	DA	2.520,32	1.639,49	5,96	24.810,10
26		Doline	Komunalac d.o.o. Bjelovar	BJELOVAR	komunalni - proizvodni	sanirano - otpad se odlaže na sanitaran način	DA	12.023,21	6.868,28	50,00	33.168,69
27		Johovača	Komunalac d.o.o. Garešnica	GAREŠNICA	komunalni - proizvodni	sanacija u pripremi	DA	24.003,61	7.159,53	14,22	175.419,60
28		Prdavac	Komunalac d.o.o. Grubišno Polje	GRUBIŠNO POLJE	komunalni	postupci sanacije u tijeku	DA	1.169,78	481,52	0,00	6.962,31
29	Primorsko-goranska županija	CGO Mariščina	Ekoplus d.o.o Rijeka	VIŠKOVO	komunalni - proizvodni	sanirano - otpad se odlaže na sanitaran način	DA	68.482,52	5.273,62	1.482,63	1.493.159,92
30		Kalvarija	KOMUNALNE USLUGE CRES LOŠINJ d. o. o.	CRES	komunalni - proizvodni	sanacija u pripremi	DA	7.232,62	5.005,48	52,37	124.948,68
31		Peterkov laz	Grad Čabar	ČABAR	komunalni	sanacija u pripremi	NE	1.048,48	681,51	0,00	23.493,36
32		Sović Laz	Komunalac d.o.o. Delnice	DELNICE	komunalni	sanacija u pripremi	NE	2.617,00	1.377,10	0,00	2.000,00
33		Treskavac	Ponikve eko otok Krk d.o.o.	KRK	komunalni - proizvodni	sanirano - otpad se odlaže na sanitaran način	DA	9.985,35	6.055,58	0,00	42.614,90
34	Ličko-senjska županija	Caska	Arburoža d.o.o. Novalja	NOVALJA	komunalni	sanirano - otpad se odlaže na sanitaran način	DA	3.931,20	2.555,28	0,00	27.750,00
35		Ćojluk	KOMUNALAC UDBINA društvo s ograničenom odgovornošću za obavljanje komunalnih djelatnosti	UDBINA	komunalni	postupci sanacije u tijeku	NE	537,60	349,44	0,00	662,40

Redni broj	Županija	Naziv odlagališta	Upravitelj	Upravitelj mjesto	Vrsta odlagališta	Status sanacije	Osnova za utvrđivanje količine vaganjem	Ukupno odložena količina otpada u 2020. g. (t)	Ukupna odložena količina biorazgradive komunalne .komponente u 2020. g. (t)	Ukupna odložena količina biorazgradive ostale komponente (t)	Preostali kapacitet do planiranog zatvaranja odlagališta (t)
36		Podum	Gacka d.o.o.	OTOČAC	komunalni	sanacija u pripremi	DA	18.462,05	12.000,33	0,00	20.000,00
37		Rakitovac	Komunalac d.o.o. Gospić	GOSPIĆ	komunalni	sanirano - otpad se odlaže na sanitaran način	DA	7.378,06	3.719,46	0,00	0,00
38		Sveti Juraj	GKD Komunalac d.o.o. Senj	SENJ	komunalni	sanirano - otpad se odlaže na sanitaran način	DA	3.526,82	2.292,43	0,00	99.668,13
39	Virovitičko-podravska županija	GO Virovitica	Flora VTC d.o.o.	VIROVITICA	komunalni - proizvodni	postupci sanacije u tijeku	DA	13.911,38	6.385,10	4,55	16.543,65
40		Radosavci	Slatina kom d.o.o.	SLATINA	komunalni	postupci sanacije u tijeku	NE	2.831,00	1.736,15	0,00	0,00
41		Tuk	Papuk d.o.o. Orahovica	ORAHOVICA	komunalni	postupci sanacije u tijeku	NE	1.794,73	1.164,47	0,00	46.063,74
42	Požeško-slavonska županija	Krndija (Crkvište)	Komunalac d.o.o. Pakrac	PAKRAC	komunalni	sanirano - otpad se odlaže na sanitaran način	DA	1.955,14	1.247,79	0,00	9.397,86
43		Vinogradine	Komunalac Požega d.o.o.	POŽEGA	komunalni - proizvodni	postupci sanacije u tijeku	DA	10.471,04	5.933,63	4,36	104.042,43
44	Brodsko-posavska županija	Davor Bačanska	Komunalac Davor d.o.o.	DAVOR	komunalni	sanirano - otpad se odlaže na sanitaran način	DA	22.333,46	3.753,31	0,00	0,00
45		Šagulje-Ivik	Odlagalište d.o.o.	NOVA GRADIŠKA	komunalni - proizvodni	sanirano - otpad se odlaže na sanitaran način	DA	7.255,80	4.580,70	258,81	87.453,26
46		Vijuš-jug	TD Komunalac d.o.o.	SLAVONSKI BROD	komunalni - proizvodni	sanirano - otpad se odlaže na sanitaran način	DA	11.828,24	8.140,60	45,00	0,00
47	Zadarska županija	Diklo	Čistoća d.o.o. Zadar	ZADAR	komunalni - proizvodni	sanacija u pripremi	DA	321.367,08	47.114,38	484,93	0,00
48		Jagodnja Gornja	Komunalno društvo Polača d.o.o.	POLAČA	komunalni	sanirano - otpad se odlaže na sanitaran način	DA	6.012,28	3.929,55	0,00	6.605,19
49		Kljakovača-Bilišane	GRAD OBROVAC	OBROVAC	komunalni	postupci sanacije u tijeku	NE	4.683,05	3.281,98	0,00	2.748.128,73

Redni broj	Županija	Naziv odlagališta	Upravitelj	Upravitelj mjesto	Vrsta odlagališta	Status sanacije	Osnova za utvrđivanje količine vaganjem	Ukupno odložena količina otpada u 2020. g. (t)	Ukupna odložena količina biorazgradive komunalne .komponente u 2020. g. (t)	Ukupna odložena količina biorazgradive ostale komponente (t)	Preostali kapacitet do planiranog zatvaranja odlagališta (t)
50		Samograd	Argyruntum d.o.o.	STARIGRAD	proizvodni	sanacija u pripremi	NE	121,80	0,00	0,00	21.677,20
51		Sveti Kuzam	Čistoća Pag d.o.o.	PAG	komunalni	sanirano - otpad se odlaže na sanitaran način	DA	1.887,22	1.217,62	0,00	9.498,72
52		Ada Koritna	KP "Junakovci" d.o.o.	SEMELJCI	komunalni	sanirano - otpad se odlaže na sanitaran način	DA	236,00	153,40	0,00	970,00
53		Beli Manastir	Baranjska čistoća d.o.o.	BELI MANASTIR	komunalni - proizvodni	sanirano - otpad se odlaže na sanitaran način	DA	7.655,41	4.576,55	155,88	23.696,19
54	Osječko-baranjska županija	Belišće (Staro Valpovo)	Kombel d.o.o.	BELIŠĆE	komunalni - proizvodni	postupci sanacije u tijeku	DA	50.223,60	3.414,45	25.498,92	158.635,94
55		Doroslov	Doroslov d.o.o.	DONJI MIHOLJAC	komunalni	sanirano - otpad se odlaže na sanitaran način	DA	2.071,23	1.341,73	0,00	2.040,65
56		Lončarica Velika	Unikom d.o.o. za komunalno gospodarstvo	OSIJEK	komunalni - proizvodni	sanacija u pripremi	DA	23.711,01	13.090,83	45,94	143.781,99
57		Pepelane	Našički park d.o.o.	NAŠICE	komunalni - proizvodni	postupci sanacije u tijeku	DA	3.261,55	2.091,00	0,33	8.288,21
58		Vitika	Univerzal d.o.o. Đakovo	ĐAKOVO	komunalni - proizvodni	sanirano - otpad se odlaže na sanitaran način	DA	10.851,03	7.004,39	12,09	9.987,42
59	Šibensko-kninska županija	Bikarac	Bikarac d.o.o.	ŠIBENIK	komunalni - proizvodni	sanirano - otpad se odlaže na sanitaran način	DA	38.466,61	23.450,10	243,75	45.000,00
60		Mala Promina	Čistoća i zelenilo d.o.o. Knin	KNIN	komunalni	sanirano - otpad se odlaže na sanitaran način	DA	5.652,57	3.672,34	0,00	24.000,00
61		Veliki Kukor	Knauf d.o.o.	KNIN	proizvodni	postupci sanacije u tijeku	DA	0,00	0,00	0,00	12.818,00
62	Vukovarsko-srijemska županija	Kraplja	GUNJANSKA ČISTOĆA društvo s ograničenom	GUNJA	komunalni	postupci sanacije u tijeku	DA	1.296,51	842,73	0,00	2.790,88

Redni broj	Županija	Naziv odlagališta	Upravitelj	Upravitelj mjesto	Vrsta odlagališta	Status sanacije	Osnova za utvrđivanje količine vaganjem	Ukupno odložena količina otpada u 2020. g. (t)	Ukupna odložena količina biorazgradive komunalne komponente u 2020. g. (t)	Ukupna odložena količina biorazgradive ostale komponente (t)	Preostali kapacitet do planiranog zatvaranja odlagališta (t)
			odgovornošću za komunalne usluge								
63		Petrovačka dola	Komunalac d.o.o. Vukovar	VUKOVAR	komunalni - proizvodni	postupci sanacije u tijeku	DA	44.542,76	26.748,38	0,00	6.269,70
64		Stara ciglana - Županja	Čistoća Županja d.o.o.	ŽUPANJA	komunalni - proizvodni	postupci sanacije u tijeku	DA	11.642,47	6.248,76	0,00	17.839,58
65		Ajdanovac ¹⁸	Gradska čistoća i usluge d.o.o.	VRGORAC	komunalni	sanacija u pripremi	NE	2.526,00	1.641,90	0,00	27.474,00
66		Borovik	Komunalno Basilija d.o.o.	ŠOLTA	komunalni	postupci sanacije u tijeku	NE	1.074,32	657,13	0,00	21.456,74
67		Brdo (Košer) ¹⁹	Michieli Tomić d.o.o.	PUČIŠĆA	komunalni	sanacija u pripremi	DA	384,06	232,13	0,00	2.700,00
68		Karepovac	Čistoća d.o.o. Split	SPLIT	komunalni - proizvodni	postupci sanacije u tijeku	DA	116.876,04	74.551,77	0,00	671.903,00
69	Splitsko-dalmatinska županija	Kozjačić	KOMUNALNO DRUŠTVO GRADA IMOTSKOG, društvo s ograničenom odgovornošću za usluge	IMOTSKI	komunalni	sanacija u pripremi	NE	6.510,98	4.222,86	0,00	15.555,64
70		Kupinovica	Komunalno društvo Grad d.o.o.	SUPETAR	komunalni	sanacija u pripremi	NE	7.410,66	4.448,77	0,00	17.033,94
71		Mala Prapatna (Prapatno)	Jelkom d.o.o.	JELSA	komunalni	postupci sanacije u tijeku	NE	2.496,50	1.573,98	0,00	3.766,00
72		Mojanka (Kukuzovac)	ČISTOĆA CETINSKE KRAJINE d.o.o.	SINJ	komunalni - proizvodni	sanacija u pripremi	NE	26.920,25	16.480,75	240,00	1,00
73		Poljanak	EKO Vrlika d.o.o.	VRLIKA	komunalni	postupci sanacije u tijeku	NE	136,01	88,41	0,00	18,74
74		Stanišće	Komunalno Hvar d.o.o.	HVAR	komunalni	sanacija u pripremi	NE	4.210,96	2.717,56	0,00	7.070,22

¹⁸ Odlagalište je zatvoreno 4.10.2019. (odlaganje se nastavilo i tijekom 2020. godine)

¹⁹ Odlagalište je zatvoreno 31.1.2020.

Redni broj	Županija	Naziv odlagališta	Upravitelj	Upravitelj mjesto	Vrsta odlagališta	Status sanacije	Osnova za utvrđivanje količine vaganjem	Ukupno odložena količina otpada u 2020. g. (t)	Ukupna odložena količina biorazgradive komunalne .komponente u 2020. g. (t)	Ukupna odložena količina biorazgradive ostale komponente (t)	Preostali kapacitet do planiranog zatvaranja odlagališta (t)
75		Vučje Brdo (Plano)	Trogir Holding d.o.o.	TROGIR	komunalni	postupci sanacije u tijeku	DA	11.479,20	7.409,21	0,00	20.924,69
76		Wellington	GRADINA VIS d.o.o. za komunalne djelatnosti i pružanje usluga u nautičkom turizmu	VIS	komunalni	sanacija u pripremi	NE	1.144,71	741,86	0,00	21.692,86
77		Cere	1.maj Labin d.o.o.	LABIN	komunalni - proizvodni	sanirano - otpad se odlaže na sanitaran način	DA	7.546,52	3.031,44	0,00	16.807,50
78		Donji Picudo	6. MAJ d.o.o., za komunalne usluge	UMAG - UMAGO	komunalni - proizvodni	sanacija u pripremi	DA	7.793,92	4.594,97	15,09	21.102,38
79		Griža	Park d.o.o.	BUZET	komunalni - proizvodni	postupci sanacije u tijeku	DA	2.479,78	66,92	348,23	7.524,78
80		Košambra ²⁰	Usluga Poreč d.o.o.	POREČ - PARENZO	komunalni - proizvodni	sanirano - otpad se više ne odlaže (ostaje na lokaciji)	DA	1.021,85	522,63	15,46	1.021,80
81	Istarska županija	Salvela	NEAPOLIS d.o.o.	NOVIGRAD	proizvodni	sanacija u pripremi	NE	14.335,50	0,00	0,00	26.013,50
82		TE Plomin	HEP - PROIZVODNJA d.o.o.	KRŠAN	proizvodni	sanirano - otpad se više ne odlaže (ostaje na lokaciji)	DA	3.945,54	0,00	0,00	612.243,47
83		Turnina	Komunalni servis d.o.o. Rovinj	ROVINJ - ROVIGNO	proizvodni	sanacija u pripremi	NE	1.405,66	0,00	0,00	0,00
84		Županijski centar za gospodarenje otpadom (ŽCGO) Kaštijun	KAŠTIJUN društvo s ograničenom odgovornošću za gospodarenje otpadom	PULA - POLA	komunalni - proizvodni	nije primjenjivo	DA	0,00	0,00	0,00	155.000,00

²⁰ Odlagalište je zatvoreno 20.2.2020.

Redni broj	Županija	Naziv odlagališta	Upravitelj	Upravitelj mjesto	Vrsta odlagališta	Status sanacije	Osnova za utvrđivanje količine vaganjem	Ukupno odložena količina otpada u 2020. g. (t)	Ukupna odložena količina biorazgradive komunalne .komponente u 2020. g. (t)	Ukupna odložena količina biorazgradive ostale komponente (t)	Preostali kapacitet do planiranog zatvaranja odlagališta (t)
85	Dubrovačko - neretvanska županija	Dubravica	Čistoća Metković d.o.o.	METKOVIĆ	komunalni	sanirano - otpad se odlaže na sanitaran način	NE	5.725,93	3.721,86	0,00	24.716,70
86		Grabovica	Čistoća d.o.o. Dubrovnik	DUBROVNIK	komunalni - proizvodni	postupci sanacije u tijeku	DA	20.307,89	13.115,52	0,00	44.878,14
87		Kokojevic	KTD MINDEL d.o.o.	LUMBARDA	komunalni	postupci sanacije u tijeku	DA	3.483,88	2.264,52	0,00	10.403,45
88		Lovornik	Komunalno održavanje d.o.o.	PLOČE	komunalni	sanacija u pripremi	NE	5.114,19	3.113,64	11,80	35.300,55
89		Sitnica	Eko d.o.o.	BLATO	komunalni	sanirano - otpad se odlaže na sanitaran način	NE	2.785,00	1.810,25	0,00	13.215,00
90		Sozanj	Komunalac d.o.o. Lastovo	LASTOVO	komunalni	sanirano - otpad se odlaže na sanitaran način	NE	490,10	388,51	0,00	2.099,50
91	Međimurska županija	Totovec	GKP Čakom d.o.o.	ČAKOVEC	komunalni - proizvodni	sanirano - otpad se odlaže na sanitaran način	DA	26.133,26	10.246,62	76,04	34.840,09
92	Grad Zagreb	<i>CUPOVZ - deponij mulja</i>	<i>Zagrebačke otpadne vode upravljanje i pogon d.o.o.</i>	<i>GRAD ZAGREB</i>	<i>proizvodni</i>	<i>sanacija u pripremi</i>	<i>DA</i>	<i>16.648,40</i>	<i>0,00</i>	<i>8.324,20</i>	<i>0,00</i>
93		Prudinec-Jakuševac	ZAGREBAČKI HOLDING d.o.o., Podružnica ZGOS	GRAD ZAGREB	komunalni - proizvodni	sanirano - otpad se odlaže na sanitaran način	DA	189.975,53	106.323,59	7.563,17	1.295.000,00
Ukupno RH:								1.451.749,36	596.013,01	45.370,94	17.030.683,66

Izvor: MINGOR

7.2. Prilog 2. Prijave operatera odlagališta koja su prijavila podatke tijekom 2020. godine o opremljenosti i postupcima koji se provode na odlagalištu

Redni broj	Županija	Naziv odlagališta	Grad/ Općina	Ravnanje	Zbijanje	Prekrivanje	Potpuna ograda	Propusni materijal prekrivanja	Sustav odvodnje procijednih voda	Baze n za regulaciju	Sustav otplivanja	Ispust u atmosferu	Spalji vanje na baklji	Iskorištava nje plina u energetske svrhe	Osnova za utvrđivanje količine vaganjem	
1	Zagrebačka županija	Andrilovac	DUGO SELO	DA	DA	DA	DA	DA	DA	DA	DA	DA	NE	NE	DA	
2		Beljavine	VRBOVEC	DA	DA	DA	DA	DA	DA	DA	DA	DA	NE	NE	DA	
3		Mraclinska Dubrava	VELIKA GORICA	DA	DA	DA	DA	DA	DA	DA	DA	DA	NE	DA	NE	DA
4		Novi dvori	ZAPREŠIĆ	NE	DA	DA	NE	NE	NE	NE	NE	NE	NE	NE	NE	DA
5		Tarno	IVANIĆ-GRAD	DA	DA	DA	DA	DA	DA	DA	NE	DA	DA	NE	NE	DA
6	Krapinsko-zagorska županija	Gorjak	KRAPINA	DA	DA	DA	DA	DA	DA	NE	DA	DA	NE	NE	NE	
7		Leskov grm ²¹	HUM NA SUTLI	DA	NE	DA	DA	NE	NE	NE	NE	NE	NE	NE	DA	
8		Medvedov jarek	KLANJEC	DA	DA	DA	DA	DA	DA	DA	DA	DA	DA	NE	NE	NE
9		Straža (Hum na Sutli)	HUM NA SUTLI	DA	DA	DA	DA	DA	DA	NE	DA	DA	DA	NE	NE	NE
10		Tugonica	MARIJA BISTRICA	DA	DA	DA	NE	NE	NE	NE	NE	NE	NE	NE	NE	
11	Sisačko moslavačka županija	Gmajna	GLINA	DA	DA	DA	DA	DA	DA	DA	DA	DA	NE	NE	DA	
12		GO Kutina	KUTINA	DA	DA	DA	DA	DA	DA	DA	DA	DA	NE	DA	NE	DA
13		Goričica	SISAK	DA	DA	DA	DA	DA	DA	DA	DA	DA	DA	NE	DA	
14		Kurjakana	NOVSKA	DA	DA	DA	DA	DA	DA	DA	NE	DA	DA	NE	NE	DA
15		Odlagalište fosfogipsa (Sekcija 41100)	KUTINA	NE	NE	NE	NE	NE	NE	NE	NE	NE	NE	NE	NE	NE
16		Taborište	PETRINJA	DA	DA	DA	DA	DA	DA	NE	DA	DA	NE	NE	DA	
17	Karlovačka županija	Čuić Brdo	RAKOVICA	DA	DA	DA	DA	DA	DA	DA	DA	DA	NE	NE	DA	
18		Ilovac	KARLOVAC	DA	DA	DA	DA	DA	NE	NE	DA	NE	DA	NE	DA	
19		Sodol	OGULIN	DA	DA	DA	DA	DA	NE	NE	NE	NE	NE	NE	NE	
20	Varaždinska županija	Jerovec	IVANEC	DA	DA	DA	DA	DA	DA	DA	DA	DA	NE	NE	DA	
21	Koprivničko	Ivančino brdo	KRIŽEVCI	DA	DA	DA	DA	DA	DA	DA	DA	DA	NE	NE	DA	
22	križevačka	Kalinovac - 6	KALINOVAC	NE	NE	NE	NE	NE	NE	NE	NE	NE	NE	NE	NE	
23	županija	Peski-Đurđevac	ĐURĐEVAC	DA	DA	DA	DA	DA	DA	DA	DA	DA	NE	NE	DA	

²¹ Odlagalište je zatvoreno 31.12.2020.

Redni broj	Županija	Naziv odlagališta	Grad/ Općina	Ravnanje	Zbijanje	Prekrivanje	Potpuna ograda	Propusni materijal prekrivanja	Sustav odvodnje procijednih voda	Baze n za regulaciju	Sustav otplivanja	Ispust u atmosferu	Spaljivanje na baklji	Iskorištavanje plina u energetske svrhe	Osnova za utvrđivanje količine vaganjem
24		Piškornica (CGO budući)	KOPRIVNIČKI IVANEC	DA	DA	DA	DA	DA	DA	NE	DA	DA	NE	NE	DA
25	Bjelovarsko-bilogorska županija	Cerik	DARUVAR	DA	DA	DA	DA	DA	DA	DA	DA	DA	NE	NE	DA
26		Doline	BJELOVAR	DA	DA	DA	DA	DA	DA	DA	DA	DA	NE	NE	DA
27		Johovača	VELIKA TRNOVITICA	DA	DA	DA	DA	DA	DA	DA	DA	DA	NE	NE	DA
28		Prdovac	GRUBIŠNO POLJE	DA	NE	DA	DA	DA	DA	DA	NE	DA	DA	NE	NE
29	Primorsko-goranska županija	CGO Marišćina	VIŠKOVO	DA	DA	DA	DA	DA	DA	DA	DA	DA	DA	NE	DA
30		Kalvarija	MALI LOŠINJ	DA	DA	DA	DA	DA	NE	NE	DA	DA	NE	NE	DA
31		Peterkov laz	ČABAR	DA	DA	DA	DA	NE	NE	NE	NE	NE	NE	NE	NE
32		Sović Laz	DELNICE	DA	DA	DA	DA	DA	NE	NE	DA	DA	NE	NE	NE
33		Treskavac	KRK	DA	DA	DA	DA	DA	DA	DA	DA	DA	NE	DA	NE
34	Ličko-senjska županija	Caska	NOVALJA	DA	DA	DA	DA	DA	DA	DA	NE	NE	NE	NE	DA
35		Čojluk	UDBINA	DA	DA	DA	DA	DA	DA	DA	DA	DA	NE	NE	NE
36		Podum	OTOČAC	NE	DA	DA	DA	DA	DA	DA	DA	DA	NE	NE	DA
37		Rakitovac	GOSPIĆ	DA	DA	DA	DA	DA	DA	DA	DA	DA	NE	NE	DA
38		Sveti Juraj	SENJ	DA	DA	DA	DA	DA	DA	DA	DA	NE	NE	NE	NE
39	Virovitičko-podravska županija	GO Virovitica	VIROVITICA	DA	DA	DA	DA	DA	DA	NE	DA	DA	NE	NE	DA
40		Radosavci	SLATINA	DA	DA	DA	DA	NE	DA	NE	DA	DA	NE	NE	NE
41		Tuk	ORAHOVICA	DA	DA	DA	NE	NE	DA	NE	DA	DA	NE	NE	NE
42	Požeško-slavonska županija	Krndija (Crkvište)	PAKRAC	DA	DA	DA	DA	DA	DA	DA	DA	DA	NE	NE	DA
43		Vinogradine	POŽEGA	DA	DA	DA	DA	DA	DA	NE	DA	DA	NE	NE	DA
44	Brodsko-posavska županija	Davor Bačanska	DAVOR	NE	NE	NE	NE	NE	NE	NE	NE	NE	NE	NE	DA
45		Šagulje-Ivik	NOVA GRADIŠKA	DA	DA	DA	DA	DA	DA	DA	DA	NE	DA	NE	DA
46		Vijuš-jug	SLAVONSKI BROAD	DA	DA	DA	DA	NE	NE	NE	NE	NE	NE	NE	DA
47	Zadarska županija	Diklo	ZADAR	DA	DA	DA	DA	DA	NE	NE	DA	DA	NE	NE	DA
48		Jagodnja Gornja	POLAČA	DA	DA	DA	DA	DA	DA	DA	DA	DA	NE	NE	DA
49		Kljakovača-Bilišane	OBROVAC	DA	DA	DA	NE	DA	DA	DA	DA	DA	NE	NE	NE
50		Samograd	STARIGRAD	DA	DA	DA	DA	NE	NE	NE	NE	NE	NE	NE	NE
51		Sveti Kuzam	PAG	DA	DA	DA	DA	NE	DA	NE	DA	DA	NE	NE	DA
52		Ada Koritna	SEMELJCI	DA	DA	DA	DA	NE	DA	DA	DA	NE	NE	NE	NE

Redni broj	Županija	Naziv odlagališta	Grad/ Općina	Ravnanje	Zbijanje	Prekrivanje	Potpuna ograda	Propusni materijal prekrivanja	Sustav odvodnje procijednih voda	Baze n za regulaciju	Sustav otplivanja	Ispust u atmosferu	Spaljivanje na baklji	Iskorištavanje plina u energetske svrhe	Osnova za utvrđivanje količine vaganjem	
53	Osječko-baranjska županija	Beli Manastir	BELI MANASTIR	DA	DA	DA	DA	DA	DA	NE	DA	DA	NE	NE	DA	
54		Belišće (Staro Valpovo)	BELIŠĆE	DA	DA	DA	NE	NE	DA	DA	DA	DA	NE	NE	DA	
55		Doroslov	DONJI MIHOLJAC	DA	DA	DA	DA	DA	DA	DA	DA	DA	NE	NE	DA	
56		Lončarica Velika	OSIJEK	DA	DA	DA	DA	DA	DA	DA	DA	DA	DA	NE	NE	DA
57		Pepelane	NAŠICE	DA	DA	DA	DA	DA	NE	NE	NE	NE	NE	NE	NE	DA
58		Vitika	ĐAKOVO	DA	DA	DA	NE	DA	DA	DA	DA	DA	DA	NE	NE	DA
59	Šibensko-kninska županija	Bikarac	ŠIBENIK	DA	DA	DA	DA	DA	DA	DA	NE	NE	NE	NE	DA	
60		Mala Promina	KNIN	DA	DA	DA	DA	DA	DA	DA	DA	DA	NE	NE	DA	
61		Veliki Kukor	KNIN	DA	DA	NE	NE	NE	NE	NE	NE	NE	NE	NE	DA	
62	Vukovarsko-srijemska županija	Kraplja	GUNJA	DA	DA	DA	DA	DA	DA	DA	DA	DA	NE	NE	DA	
63		Petrovačka dola	VUKOVAR	DA	DA	DA	DA	DA	DA	DA	NE	NE	NE	NE	DA	
64		Stara ciglana - Županja	ŽUPANJA	DA	DA	DA	DA	DA	DA	DA	DA	DA	DA	NE	NE	DA
65	Splitsko-dalmatinska županija	Ajdanovac ²²	VRGORAC	NE	NE	NE	NE	NE	NE	NE	NE	NE	NE	NE	NE	
66		Borovik	ŠOLTA	DA	DA	DA	DA	DA	DA	NE	NE	NE	NE	NE	NE	
67		Brdo (Košer) ²³	PUČIŠĆA	DA	DA	DA	NE	NE	NE	NE	NE	NE	NE	NE	DA	
68		Karepovac	SPLIT	DA	DA	DA	DA	DA	DA	DA	DA	DA	NE	NE	DA	
69		Kozjačić	IMOTSKI	DA	DA	DA	DA	DA	NE	NE	NE	NE	NE	NE	NE	
70		Kupinovica	SUPETAR	DA	DA	DA	DA	NE	NE	NE	NE	NE	NE	NE	NE	
71		Mala Prapatna (Prapatno)	JELSA	DA	DA	DA	NE	NE	DA	DA	NE	NE	NE	NE	NE	
72		Mojanka (Kukuzovac)	SINJ	DA	DA	DA	NE	NE	NE	NE	NE	NE	NE	NE	NE	
73		Poljanak	VRLIKA	DA	DA	DA	DA	DA	DA	NE	NE	NE	NE	NE	NE	
74		Stanišće	HVAR	DA	DA	DA	NE	NE	NE	NE	NE	NE	NE	NE	NE	
75		Vučje Brdo (Plano)	TROGIR	DA	DA	DA	NE	DA	DA	DA	DA	DA	NE	NE	DA	
76		Wellington	VIS	DA	DA	DA	NE	NE	NE	NE	NE	NE	NE	NE	NE	

²² Odlagalište je zatvoreno 4.10.2019. (odlaganje se nastavilo i tijekom 2020. godine)

²³ Odlagalište je zatvoreno 31.1.2020.

Redni broj	Županija	Naziv odlagališta	Grad/ Općina	Ravnanje	Zbijanje	Prekrivanje	Potpuna ograda	Propusni materijal prekrivanja	Sustav odvodnje procijednih voda	Baze n za regulaciju	Sustav otplivanja	Ispust u atmosferu	Spaljivanje na baklji	Iskorištavanje plina u energetske svrhe	Osnova za utvrđivanje količine vaganjem	
77	Istarska županija	Cere	SVETA NEDELJA	DA	DA	DA	DA	DA	DA	NE	DA	DA	NE	NE	DA	
78		Donji Picudo	UMAG - UMAGO	DA	DA	DA	DA	DA	NE	NE	DA	NE	DA	NE	DA	
79		Griža	BUZET	DA	DA	DA	DA	DA	DA	DA	DA	DA	NE	NE	DA	
80		Košambra ²⁴	POREČ - PARENZO	DA	DA	DA	DA	DA	DA	DA	DA	DA	NE	DA	NE	DA
81		Salvela	NOVIGRAD - CITTANOVA	DA	DA	NE	NE	NE	NE	NE	NE	NE	NE	NE	NE	NE
82		TE Plomin	KRŠAN	DA	DA	DA	DA	NE	DA	NE	NE	NE	NE	NE	NE	DA
83		Turnina	ROVINJ - ROVIGNO	DA	DA	NE	NE	NE	NE	NE	NE	NE	NE	NE	NE	NE
84		Županijski centar za gospodarenje otpadom (ŽCGO) Kaštijun	PULA - POLA	DA	DA	DA	DA	NE	DA	NE	DA	NE	DA	DA	DA	DA
85	Dubrovačko - neretvanska županija	Dubravica	METKOVIĆ	DA	DA	DA	DA	DA	DA	DA	DA	DA	NE	NE	NE	
86		Grabovica	DUBROVNIK	DA	DA	DA	DA	DA	DA	DA	NE	NE	NE	NE	DA	
87		Kokojevica	LUMBARDA	DA	DA	DA	DA	DA	DA	NE	NE	NE	NE	NE	DA	
88		Lovornik	PLOČE	DA	DA	NE	NE	NE	NE	NE	NE	NE	NE	NE	NE	
89		Sitnica	BLATO	DA	DA	DA	DA	DA	DA	DA	DA	DA	NE	NE	NE	
90		Sozanj	LASTOVO	DA	DA	DA	DA	DA	DA	DA	DA	DA	DA	NE	NE	NE
91	Medimurska županija	Totovec	ČAKOVEC	DA	DA	DA	DA	DA	DA	DA	DA	DA	NE	NE	DA	
92	Grad Zagreb	CUPOVZ - deponij mulja	GRAD ZAGREB	NE	NE	NE	DA	NE	DA	NE	NE	NE	NE	NE	DA	
93		Prudinec-Jakuševac	GRAD ZAGREB	DA	DA	DA	DA	DA	DA	DA	DA	NE	DA	DA	DA	

Izvor: MINGOR

²⁴ Odlagalište je zatvoreno 20.2.2020.

7.3. Prilog 3. Status sanacije 317 službenih odlagališta tijekom 2020. godine

Red. broj	Županija	Grad/ Općina	ID	Naziv odlagališta	Upravitelj	Y koordinata	X koordinata	Vrsta odlagalište ²⁵	Status operativnosti	Status sanacije ²⁶	Datum početka sanacije	Datum završetka sanacije
1	Zagrebačka	Dugo Selo	17	Andrilovac	Dugosleski komunalni i poduzetnički centar	5073814,731970	482921,813514	komunalni	aktivno	priprema	1.8.2015	
2		Vrbovec	70	Beljavine	Komunalac Vrbovec d.o.o.	5079800,832300	491918,710540	komunalni - proizvodni	aktivno	završena	10.04.2015	27.11.2015
3		Jastrebarsko	89	Božička	Komunalno Jastrebarsko d.o.o.	5058742,886310	434699,115092	komunalni	zatvoreno	završena		31.12.2013
4		Sveti Ivan Zelina	220	Cerovka	Zelinske komunalije d.o.o.	5089240,000000	480640,000000	komunalni	zatvoreno	priprema		
5		Jakovlje	136	Kraljev Vrh	Općina Jakovlje	5090473,991180	453651,432757	komunalni	zatvoreno	završena		31.12.2009
6		Pisarovina	308	Kravaršćica	Općina Pisarovina	5045150,000000	453500,000000	komunalni	zatvoreno	završena		31.12.2013
7		Velika Gorica	207	Mraclinska Dubrava	VG Čistoća d.o.o.	5056466,000000	468399,000000	komunalni	aktivno	završena	17.03.2003	20.11.2008
8		Zaprešić	218	Novi dvori	Zaprešić d.o.o., grad Zaprešić	5083170,716640	445958,803384	komunalni	aktivno	u tijeku sanacija	09.12.2014	
9		Ivanić-Grad	37	Tarno	IVAKOP d.o.o. za komunalne djelatnosti	5066364,198620	489003,155149	komunalni - proizvodni	aktivno	završena	15.02.1990	31.12.2021
10		Samobor	59	Trebež	Komunalac d.o.o. Samobor	5076211,342110	442248,328299	komunalni	zatvoreno	završena		31.8.2016
11	Krapinsko-zagorska	Krapina	106	Gorjak	Krakom d.o.o.	5117307,774270	452961,799699	komunalni - proizvodni	aktivno	u tijeku sanacija	28.01.2021	31.07.2023
12		Zabok	102	Gubaševo	Komunalno Zabok d.o.o.	5096407,745870	451055,880073	komunalni - proizvodni	zatvoreno	priprema		
13		Oroslavje	256	Kanjiža	Grad Oroslavje	5097566,559530	455580,016626	komunalni	zatvoreno	priprema		
14		Bedekovčina	103	Lesičak	Komunalno Zabok d.o.o.	5098955,902140	460399,171351	komunalni - proizvodni	zatvoreno	priprema		
15		Hum Na Sutli	206	Leskov grm	VETROPACK STRAŽA tvornica stakla d.d.	5120330,000000	440060,000000	proizvodni	aktivno ²⁷	završena	01.01.2002	01.01.2002
16		Klanjec	219	Medvedov jarek	Zelenjak d.o.o.	5100491,352440	442149,471659	komunalni - proizvodni	aktivno	završena	21.10.2005	31.12.2018
17		Sveti Križ Začretje	257	Pustodol Začretski	Općina Sveti Križ Začretje	5104916,493800	452613,542573	komunalni	zatvoreno	završena		31.12.2011
18		Hum Na Sutli	34	Straža (Hum na Sutli)	Humkom d.o.o.	5120382,527080	439150,719985	komunalni	aktivno	priprema		

²⁵ Podatak o vrsti odlagališta za aktivna odlagališta preuzet je iz prijava upravitelja odlagališta na Obrascu OOO za 2020., a ukoliko se radi o zatvorenom odlagalištu, podatak je preuzet iz dostavljenih podataka FZOEU za 2020. g.

²⁶ Podatak o statusu sanacije za aktivna odlagališta preuzet je iz prijava upravitelja odlagališta na Obrascu OOO za 2020., a ukoliko se radi o zatvorenom odlagalištu, podatak je preuzet iz dostavljenih podataka FZOEU za 2020. g.

²⁷ Odlagalište je zatvoreno 31.12.2020.

Red. broj	Županija	Grad/ Općina	ID	Naziv odlagališta	Upravitelj	Y koordinata	X koordinata	Vrsta odlagalište ²⁵	Status operativnosti	Status sanacije ²⁶	Datum početka sanacije	Datum završetka sanacije
19		Marija Bistrica	68	Tugonica	Komunalac Konjščina d.o.o.	5100306,346710	469183,585858	komunalni - proizvodni	aktivno	u tijeku sanacija	14.09.2009	31.12.2023
20	Sisačko moslavačka	Jasenovac	80	Barutana	Komunalni servisi Jasenovac d.o.o.	5016557,000000	532015,000000	komunalni - proizvodni	zatvoreno	priprema		
21		Gvozd	99	Blatuša	Komunalno Topusko d.o.o.	5019345,356700	450861,573017	komunalni	zatvoreno	priprema		
22		Dvor	71	Ćore	DVORKOM d.o.o. za komunalne usluge	4994376,660640	487566,403960	komunalni	zatvoreno	priprema		
23		Glina	66	Gmajna	Komunalac Glina	5022102,973950	468983,026907	komunalni	aktivno	završena	08.05.2012	29.11.2013
24		Kutina	114	GO Kutina	Eko Moslavina d.o.o.	5035131,411740	519073,954869	komunalni	aktivno	završena	07.07.2008	03.11.2011
25		Sisak	25	Goričica	Gospodarenje otpadom SISAK d.o.o.	5033826,247350	494405,073923	komunalni - proizvodni	aktivno	završena	01.06.1997	01.07.2007
26		Novska	117	Kurjakana	Novokom d.o.o. Novska	5025230,745800	537525,576744	komunalni	aktivno	završena	04.05.2015	06.11.2017
27		Kutina	169	Odlagalište fosfogipsa (Sekcija 41100)	DE-FOS d.o.o. za trgovinu i usluge	5033729,010000	518900,270000	proizvodni	aktivno	završena	17.08.1983	17.08.1983
28		Hrvatska Kostajnica	41	Rosulje	EKOS Hrvatska Kostajnica d.o.o.	5009564,682440	509357,671315	komunalni	zatvoreno ex-situ	završena		31.12.2015
29		Petrinja	69	Taborište	Komunalac Petrinja d.o.o.	5028336,071630	485353,327580	komunalni - proizvodni	aktivno	u tijeku sanacija	17.7.2012	
30	Hrvatska Dubica	67	Vladića jama	KOMUNALAC d.o.o. za komunalne djelatnosti	5010746,621150	526605,708669	komunalni	zatvoreno	završena			
31	Karlovačka	Rakovica	188	Čuić Brdo	Rakovica d.o.o.	4989515,460060	432135,035658	komunalni	aktivno	u tijeku sanacija	20.09.2010	
32		Cetingrad	123	Glavica-Cetingrad	Općina Cetingrad, Vlastiti komunalni pogon	5003463,821550	440224,419325	komunalni	zatvoreno	priprema		
33		Karlovac	10	Ilovac	Čistoća d.o.o. Karlovac	5043303,721770	426208,375429	komunalni - proizvodni	aktivno	u tijeku sanacija	08.07.2007	
34		Plaški	204	Jezero	Plaški KOM d.o.o. za usluge	4992280,869650	416993,077429	komunalni	zatvoreno	završena	1.1.2019	30.6.2019
35		Vojnić	215	Kokirevo	Vojnić Crnjak komunalac d.o.o.	5023498,263910	438560,021119	komunalni - proizvodni	zatvoreno	završena		
36		Slunj	61	Pavlovac	Komunalno društvo Lipa d.o.o.	5021286,359110	281078,628697	komunalni	zatvoreno	priprema		
37		Saborsko	248	Sivnik	Općina Saborsko	4983543,000000	420190,000000	komunalni	zatvoreno ex-situ	završena		31.12.2007
38		Ogulin	189	Sodol	Stambeno komunalno gospodarstvo d.o.o.	5017510,141400	401888,054500	komunalni	aktivno	u tijeku sanacija	01.09.2011	
39	Varaždinska	Varaždin	202	Brezje	VARKOM D.D.	5126234,522940	489474,072480	privremeno skladište komunalni	zatvoreno	u tijeku sanacija	1.8.2017	
40		Novi Marof	118	Čret	Novokom d.o.o. Novi Marof	5113952,484710	488181,597588	komunalni - proizvodni	zatvoreno	priprema		
41		Varaždinske Toplice	277	Glogovščak	Grad Varaždinske Toplice	5118215,642520	494101,491761	komunalni	zatvoreno	priprema		

Red. broj	Županija	Grad/ Općina	ID	Naziv odlagališta	Upravitelj	Y koordinata	X koordinata	Vrsta odlagalište ²⁵	Status operativnosti	Status sanacije ²⁶	Datum početka sanacije	Datum završetka sanacije
42		Sveti Đurd	161	Gmajna-Sveti Đurd	Općina Sveti Đurd	5127919,123030	507707,230541	komunalni	zatvoreno	završena		26.9.2017
43		Cestica	111	Gornje Vratno	Meteor trgovina d.o.o.	5137281,948280	473767,514371	komunalni	zatvoreno	završena		31.12.2010
44		Ivanec	38	Jerovec	Ivkom d.d. za komunalne poslove	5122875,993680	468788,058747	komunalni - proizvodni	aktivno	završena	20.06.2011	31.12.2017
45		Ludbreg	110	Meka	Lukom d.o.o.	5123920,000000	509710,000000	komunalni	zatvoreno	završena		30.11.2016
46		Mali Bukovec	141	Molve	Općina Mali Bukovec	5126573,963450	518790,528102	komunalni	zatvoreno	završena		31.12.2016
47		Mali Bukovec	142	Sveti Petar	Općina Mali Bukovec	5124468,464060	514538,079215	komunalni	zatvoreno	završena		31.12.2016
48		Gornji Kneginec	46	Turčin	Knekom d.o.o.	5124681,830210	489718,675382	komunalni	zatvoreno	završena		31.12.2006
49		Koprivničko križevačka	Kalnik	249	Ciglana	Općina Kalnik	5109671,367820	497675,909741	komunalni	zatvoreno ex-situ	završena	
50	Novo Virje		174	Crnec	Prizma VV d.o.o.	5106350,000000	551820,000000	komunalni	zatvoreno	priprema		
51	Koprivnički Bregi		250	Delice	Općina Koprivnički Bregi	5111330,000000	531630,000000	komunalni	zatvoreno	završena		31.12.2011
52	Molve		147	Gaić	Općina Molve	5106013,443260	541749,675769	komunalni	zatvoreno	završena		31.12.2011
53	Sokolovac		158	Golubinsko-Domaji	Općina Sokolovac	5109123,882260	517577,315630	komunalni	zatvoreno	završena		31.12.2010
54	Kalnik		251	Golubova rupa	Općina Kalnik	5109235,929540	497833,721534	komunalni	zatvoreno ex-situ	završena		31.12.2010
55	Virje		175	Hačatanova	Prizma VV d.o.o.	5103956,668090	540637,953303	komunalni	zatvoreno	priprema		
56	Gola		176	Hintov	Prizma VV d.o.o.	5118836,880010	541281,193485	komunalni	zatvoreno	u tijeku sanacija		
57	Kalnik		252	Ivančekova rupa	Općina Kalnik	5109840,937910	498892,165785	komunalni	zatvoreno	završena		31.12.2015
58	Križevci		96	Ivančino brdo	Komunalno poduzeće d.o.o. Križevci	5102430,000000	503380,000000	komunalni - proizvodni	aktivno	završena	15.09.2006	19.10.2020
59	Novigrad Podravski		177	Jandrin grm	Prizma VV d.o.o.	5105496,063370	533301,750475	komunalni	zatvoreno	priprema		
60	Kalinovac		35	Kalinovac - 6	INA-Industrija nafte, d.d.	5100258,637740	549164,419221	proizvodni	aktivno	završena	01.07.2020	31.12.2020
61	Peteranec		178	Klepa	Prizma VV d.o.o.	5114755,452710	530013,027702	komunalni	zatvoreno	priprema		
62	Đelekovec		179	Ledine	Prizma VV d.o.o.	5122346,236350	529940,681715	komunalni	zatvoreno	priprema		
63	Ferdinandovac		180	ORL	Prizma VV d.o.o.	5103138,350450	553422,867360	komunalni	zatvoreno	priprema		
64	Kloštar Podravski		181	Peski	Prizma VV d.o.o.	5095748,540580	551720,649673	komunalni	zatvoreno	priprema		
65	Đurđevac		73	Peski-Đurđevac	Komunalne usluge Đurđevac d.o.o.	5100550,000000	545712,000000	komunalni - proizvodni	aktivno	u tijeku sanacija	19.12.2012	
66	Kalinovac		253	Peski-Kalinovac	Komunalije d.o.o. Đurđevac	5096848,580140	548953,782090	komunalni	zatvoreno	priprema		
67	Koprivnički Ivanec		26	Piškornica (CGO budući)	Piškornica - sanacijsko odlagalište j.d.o.o. za sanaciju odlagališta otpada	5121053,000000	524322,000000	komunalni - proizvodni	aktivno	završena	01.03.2005	30.06.2012
68	Kalnik		254	Radićeva rupa	Općina Kalnik	5108746,357010	496487,451202	komunalni	zatvoreno	završena		31.12.2015

Red. broj	Županija	Grad/ Općina	ID	Naziv odlagališta	Upravitelj	Y koordinata	X koordinata	Vrsta odlagalište ²⁵	Status operativnosti	Status sanacije ²⁶	Datum početka sanacije	Datum završetka sanacije	
69		Drnje	170	Rudičevo (Torčec)	Pleško	5121039,597650	530824,874154	komunalni	zatvoreno	priprema			
70		Kloštar Podravski	255	Sekili	Općina Kloštar Podravski	5093199,293470	551154,105134	komunalni	zatvoreno ex-situ	završena		31.12.2008	
71		Podravske Sesvete	153	Šarje	Općina Podravske Sesvete	5094830,407270	559582,125873	komunalni	zatvoreno	priprema			
72		Drnje	171	Teleš	Pleško	5119004,469050	534486,042361	komunalni	zatvoreno	priprema			
73		Sveti Ivan Žabno	122	Trema Gmanje	OKP Park d.o.o.	5092966,823270	507729,746927	komunalni	zatvoreno	u tijeku sanacija			
74	Bjelovarsko-bilogorska	Daruvar	14	Cerik	Darkom d.o.o. za komunalnu djelatnost	5049914,886100	554143,139445	komunalni - proizvodni	aktivno	završena	08.11.2004	09.09.2009	
75		Đulovac	87	Cjepidlake	KOMUNALNO DJULAVES d.o.o.	5058970,000000	571480,000000	komunalni	zatvoreno	u tijeku sanacija			
76		Veliki Grđevac	205	Crekušina (Veliki Grđevac)	Veliki Grđevac d.o.o.	5074899,795860	555046,607703	komunalni	zatvoreno	završena		30.9.2016	
77		Bjelovar	50	Doline	Komunalac d.o.o. Bjelovar	5080900,000000	530000,000000	komunalni - proizvodni	aktivno	završena	16.11.1998	16.11.1998	
78		Veliko Trojstvo	328	Grginac	GRAD BJELOVAR	5086445,000000	531132,000000	komunalni - proizvodni	zatvoreno	priprema			
79		Velika Trnovitica	53	Johovača	Komunalac d.o.o. Garešnica	5056945,926450	531790,887427	komunalni - proizvodni	aktivno	priprema			
80		Nova Rača	149	Kozarevac	Općina Nova Rača	5074638,128550	532382,378431	komunalni	zatvoreno	priprema			
81		Ivanska	48	Križić Srijedska	KOMI d.o.o.	5070415,378470	527811,403479	komunalni	zatvoreno ex-situ	završena		31.12.2015	
82		Grubišno Polje	58	Prdavac	Komunalac d.o.o. Grubišno Polje	5064579,732470	552163,083040	komunalni	aktivno	u tijeku sanacija	01.09.2009		
83		Sirač	225	Rudina brdo (Brod)	Općina Sirač	5041639,535090	557702,324326	komunalni	zatvoreno ex-situ	završena		31.12.2015	
84		Severin	157	Stara ciglana	Općina Severin	5078535,201550	538580,053248	komunalni	zatvoreno	priprema			
85		Čazma	75	Široke livade (Bukovina)	Komunalije d.o.o. Čazma	5067067,895590	507664,506000	komunalni - proizvodni	zatvoreno	u tijeku sanacija	29.9.2009		
86		Primorsko-goranska	Vrbovsko	51	Cetin	Komunalac d.o.o. Vrbovsko	5025453,244060	393206,495994	komunalni	zatvoreno	završena		
87			Viškovo	326	CGO Marišćina	Ekoplus d.o.o. Rijeka	5032572,687590	334525,811773	komunalni - proizvodni	aktivno	završena	03.07.2015	03.07.2040
88			Novi Vinodolski	24	Duplja	Komunalno trgovačko društvo IVANJ d.o.o.	5002195,000000	366680,000000	komunalni - proizvodni	zatvoreno	u tijeku sanacija		31.12.2010
89	Mali Lošinj		213	Kalvarija	KOMUNALNE USLUGE CRES LOŠINJ d. o. o.	4933236,365970	339038,909178	komunalni - proizvodni	aktivno	priprema	01.01.2022	31.12.2022	
90	Punat		265	Lovački dom	Općina Punat	4986470,000000	352735,000000	komunalni	zatvoreno ex-situ	završena		31.12.2011	

Red. broj	Županija	Grad/ Općina	ID	Naziv odlagališta	Upravitelj	Y koordinata	X koordinata	Vrsta odlagalište ²⁵	Status operativnosti	Status sanacije ²⁶	Datum početka sanacije	Datum završetka sanacije
91		Viškovo	44	Marišćina	KD Čistoća d.o.o. Rijeka	5032963,621120	334500,805591	privremeno skladište komunalni	zatvoreno	priprema		
92		Mrkopalj	93	Mrzle drage	Komunalno poduzeće Mrzle drage	5022306,817480	369886,889993	komunalni	zatvoreno ex-situ	završena		31.12.2015
93		Matulji	55	Osojnica	Komunalac d.o.o. Jurdani	5029513,868990	327302,645204	komunalni - proizvodni	zatvoreno	u tijeku sanacija		
94		Čabar	28	Peterkov laz	Grad Čabar	5040942,675780	352716,763341	komunalni	aktivno	priprema		
95		Cres	212	Pržići	KOMUNALNE USLUGE CRES LOŠINJ d. o. o.	4984790,172750	335531,321079	komunalni - proizvodni	zatvoreno	priprema	1.1.2020	31.12.2020
96		Lopar	216	Sorinj	DUNDOVO d.o.o. RAB	4966782,594450	357948,104047	komunalni - proizvodni	zatvoreno	u tijeku sanacija		
97		Delnice	52	Sović Laz	Komunalac d.o.o. Delnice	5028672,574950	364666,566245	komunalni	aktivno	priprema		
98		Mali Lošinj	266	Susak-Grobotine	Grad Mali Lošinj	4940940,000000	332940,000000	komunalni	zatvoreno ex-situ	završena		31.12.2006
99		Kostrena	323	Šoići	INA dd, Rafinerija nafte Rijeka	5018200,000000	346900,000000	proizvodni	zatvoreno	priprema		
100		Krk	173	Treskavac	Ponikve eko otok Krk d.o.o.	4990163,427640	354857,501694	komunalni - proizvodni	aktivno	završena	01.10.2012	07.12.2016
101		Mali Lošinj	267	Uvala Vrulje	Grad Mali Lošinj	4942313,903970	333104,912108	komunalni	zatvoreno ex-situ	završena		31.12.2006
102		Rijeka	310	Viševac	Grad Rijeka	5027500,000000	334150,000000	komunalni - proizvodni	zatvoreno	završena		31.12.2015
103		Baška	268	Zakam	Općina Baška	4985324,013520	363618,379206	komunalni	zatvoreno ex-situ	završena		31.12.2010
104	Ličko-senjska	Vrhovine	222	Bajino brdo	Općina Vrhovina	4968662,281240	416128,583202	komunalni	zatvoreno ex-situ	završena		31.12.2009
105		Donji Lapac	208	Bare	Visočica Komunalac d.o.o.	4932207,547240	456625,936787	komunalni	zatvoreno	u tijeku sanacija		
106		Novalja	72	Caska	Arburoža d.o.o. Novalja	4935659,138220	375238,210938	komunalni	aktivno	završena	18.01.2016	28.04.2017
107		Udbina	33	Čojluk	KOMUNALAC UDBINA društvo s ograničenom odgovornošću za obavljanje komunalnih djelatnosti	4931656,601910	440727,603072	komunalni	aktivno	u tijeku sanacija	10.04.2011	
108		Brinje	211	Javorov vrh (Prokike)	Komunlano društvo d.o.o. Brinje	4984961,073610	387148,040454	komunalni	zatvoreno ex-situ	završena		
109		Plitvička Jezera	54	Kalebovac - Vrpile (GO Korenica)	Komunalac d.o.o. Korenica	4955543,719140	436703,645609	komunalni	zatvoreno ex-situ	priprema		
110		Lovinac	217	Kik	Vrilo d.o.o.	4920924,685120	432341,131862	komunalni	zatvoreno	priprema		
111		Otočac	56	Podum	Gacka d.o.o.	4972881,061640	404243,542733	komunalni	aktivno	priprema		
112		Plitvička Jezera	39	Preboj	J.V. N.P. Plitvička Jezera	4968919,614020	435971,472202	komunalni	zatvoreno ex-situ	završena		31.12.2012
113		Gospić	199	Rakitovac	Komunalac d.o.o. Gospić	4933131,642490	413802,267306	komunalni	aktivno	završena	16.10.2013	20.11.2015

Red. broj	Županija	Grad/ Općina	ID	Naziv odlagališta	Upravitelj	Y koordinata	X koordinata	Vrsta odlagalište ²⁵	Status operativnosti	Status sanacije ²⁶	Datum početka sanacije	Datum završetka sanacije
114		Perušić	168	Razbojište	Perušić d.o.o.	4951440,749940	410998,511442	komunalni - proizvodni	zatvoreno ex-situ	priprema		
115		Senj	21	Sveti Juraj	GKD Komunalac d.o.o. Senj	4976298,497930	375514,719400	komunalni	aktivno	završena	15.03.2017	31.12.2018
116		Karlobag	203	Vidovac	VEGIUM d.o.o.	4933387,946160	387667,657639	komunalni	zatvoreno	priprema		
117	Virovitičko-podravska	Voćin	163	Dobrić	Općina Voćin	5051572,184600	584477,813040	komunalni	zatvoreno	završena		31.12.2009
118		Gradina	133	Đolta	Općina Gradina	5078780,197900	577918,758523	komunalni	zatvoreno ex-situ	završena		31.12.2007
119		Virovitica	19	GO Virovitica	Flora VTC d.o.o.	5078345,880050	567569,189451	komunalni - proizvodni	aktivno	u tijeku sanacija	05.12.2005	31.12.2021
120		Pitomača	92	Klisa	Komunalno Pitomača d.o.o.	5086568,876220	556709,875407	komunalni	zatvoreno	priprema		
121		Suhopolje	20	Lepirovac	Flora VTC d.o.o.	5073775,148320	578345,004273	komunalni	zatvoreno	završena		
122		Slatina	49	Radosavci	Slatina kom d.o.o.	5063816,515160	589895,132295	komunalni	aktivno	u tijeku sanacija	01.07.2011	
123		Lukač	119	Ribina	Obitelj Bambo	5088141,059860	577491,599434	komunalni	zatvoreno ex-situ	završena		31.12.2015
124		Orahovica	166	Tuk	Papuk d.o.o. Orahovica	5048836,174410	609015,720906	komunalni	aktivno	u tijeku sanacija	16.07.2004	
125		Crnac	6	Vrbanovac	CRNAC PROMET d.o.o.	5060051,840220	612682,865867	komunalni	zatvoreno	završena		31.12.2008
126		Požeško-slavonska	Pakrac	57	Krndija (Crkvište)	Komunalac d.o.o. Pakrac	5036882,292410	555186,543770	komunalni	aktivno	završena	24.03.2016
127	Velika		264	Poljanice	Općina Velika	5038256,236580	591899,604399	komunalni	zatvoreno	završena		
128	Požega		192	Vinogradine	Komunalac Požega d.o.o.	5028058,616530	593199,069223	komunalni - proizvodni	aktivno	u tijeku sanacija	30.06.2004	31.12.2022
129	Brodsko-posavska	Donji Andrijevc	129	Alabarica	Općina Donji Andrijevc	5005188,673100	642777,246387	komunalni	zatvoreno	završena		30.11.2016
130		Klakar	226	Bidevo	Općina Klakar	5000143,793620	624495,565664	komunalni	zatvoreno	završena		31.12.2009
131		Davor	65	Davor Bačanska	Komunalac Davor d.o.o.	5001463,660870	581665,286183	komunalni	aktivno	završena	30.04.2008	31.12.2020
132		Velika Kapanica	162	Divoševci	Općina Velika Kapanica	5004759,459270	646021,882147	komunalni	zatvoreno	završena		31.12.2010
133		Gornji Bogičevci	132	Duboki jarak	Općina Gornji Bogičevci	5012124,858150	557200,545640	komunalni	zatvoreno ex-situ	završena		31.12.2008
134		Vrbje	185	Duge kuće	Rešetarica d.o.o.	5004412,970730	573178,935104	komunalni	zatvoreno	završena		1.1.2016
135		Bukovlje	227	Karlovac	Općina Bukovlje	5012601,832620	624795,955994	komunalni	zatvoreno ex-situ	završena		31.12.2015
136		Oriovac	228	Malino	Općina Oriovac	5004535,436160	596349,396243	komunalni	zatvoreno ex-situ	završena		31.12.2015
137		Gornja Vrba	229	Mrcinjak	Općina Gornja Vrba	5003214,552840	627595,476240	komunalni	zatvoreno ex-situ	završena		31.12.2009
138		Oprisavci	230	Prnjavor	Općina Oprisavci	4999265,000000	643630,000000	komunalni	zatvoreno	završena		31.12.2014
139		Oriovac	231	Radovanje	Općina Oriovac	4997423,791720	598578,282925	komunalni	zatvoreno ex-situ	završena		31.12.2011
140		Rešetari	156	Rešetari Psunj	Općina Rešetari	5012858,131820	571837,414019	komunalni	zatvoreno	završena		31.12.2016

Red. broj	Županija	Grad/ Općina	ID	Naziv odlagališta	Upravitelj	Y koordinata	X koordinata	Vrsta odlagalište ²⁵	Status operativnosti	Status sanacije ²⁶	Datum početka sanacije	Datum završetka sanacije
141		Oriovac	232	Slavonski kobaš	Općina Oriovac	4999462,168800	597516,884608	komunalni	zatvoreno ex-situ	završena		31.12.2015
142		Gundinci	134	Stružice	Općina Gundinci	5004554,766480	657882,784935	komunalni	zatvoreno	u tijeku sanacija		
143		Nova Gradiška	187	Šagulje-Ivik	Odlagalište d.o.o.	5011092,190710	565740,269973	komunalni - proizvodni	aktivno	završena	09.10.2008	27.10.2017
144		Staro Petrovo Selo	233	Štivica	Općina Staro Petrovo Selo	5002477,746830	581709,986109	komunalni	zatvoreno ex-situ	završena		31.12.2015
145		Slavonski Brod	60	Vijuš-jug	TD Komunalac d.o.o.	5001200,835920	621031,476718	komunalni - proizvodni	aktivno	završena	04.10.2013	10.02.2014
146	Zadarska	Biograd na Moru	4	Baštijunski brig	Bošana d.o.o. Biograd na Moru	4867601,253650	419505,731775	komunalni - proizvodni	zatvoreno	priprema		
147		Zadar	290	Beljavka	Grad Zadar	4906156,501760	362516,534951	komunalni	zatvoreno ex-situ	završena		31.12.2006
148		Novigrad	150	Bravarić	Općina Novigrad	4893215,963520	423720,355457	komunalni	zatvoreno	završena		31.12.2003
149		Zadar	291	Brgulje, Zapuntel	Grad Zadar	4900864,639140	368498,757519	komunalni	zatvoreno ex-situ	završena		31.12.2006
150		Zadar	7	Diklo	Čistoća d.o.o. Zadar	4891821,572250	397539,401074	komunalni - proizvodni	aktivno	priprema		
151		Jasenice	137	Dračevac (Mišnjak)	Općina Jasenice	4900133,157350	424523,383351	komunalni	zatvoreno	priprema		
152		Zadar	292	Draga	Grad Zadar	4917950,000000	356480,000000	komunalni	zatvoreno ex-situ	završena		31.12.2006
153		Kukljica	8	Glavica (Drage)	Čistoća d.o.o. Zadar	4876882,034530	400134,773865	komunalni	zatvoreno ex-situ	završena		31.12.2011
154		Poličnik	293	Grabi	Općina Poličnik	4893400,000000	408050,000000	komunalni	zatvoreno ex-situ	završena		31.12.2006
155		Zadar	294	Iž	Grad Zadar	4878870,000000	389220,000000	komunalni	zatvoreno ex-situ	završena		31.12.2006
156		Polača	209	Jagodnja Gornja	Komunalno društvo Polača d.o.o.	4873911,534120	423577,401733	komunalni	aktivno	završena	21.09.2016	18.08.2017
157		Benkovac	27	Kličevica (Šopot)	Grad Benkovac	4877328,252610	425056,811041	komunalni	zatvoreno	završena		31.12.2007
158		Obrovac	36	Kljakovača-Bilišane	GRAD OBROVAC	4894808,483500	438628,887566	komunalni	aktivno	u tijeku sanacija	31.07.2019	
159		Stankovci	295	Krš-Golubinka (Banjevci)	Općina Stankovci	4861987,059550	432350,789927	komunalni	zatvoreno ex-situ	završena		31.12.2006
160		Zadar	296	Međivjak	Grad Zadar	4914270,000000	347950,000000	komunalni	zatvoreno ex-situ	završena		31.12.2006
161		Zadar	297	Molat	Grad Zadar	4897788,000000	370220,000000	komunalni	zatvoreno ex-situ	završena		31.12.2006
162	Posedarje	298	Njivice	Općina Posedarje	4899969,227740	417676,264051	komunalni	zatvoreno ex-situ	završena		31.12.2008	
163	Zadar	299	Olib	Grad Zadar	4916639,702000	363224,903404	komunalni	zatvoreno ex-situ	završena		31.12.2006	

Red. broj	Županija	Grad/ Općina	ID	Naziv odlagališta	Upravitelj	Y koordinata	X koordinata	Vrsta odlagalište ²⁵	Status operativnosti	Status sanacije ²⁶	Datum početka sanacije	Datum završetka sanacije	
164		Lišane Ostrovičke	300	Ostrovica	Općina Lišane Ostrovičke	4868587,855260	442248,913285	komunalni	zatvoreno ex-situ	završena		31.12.2006	
165		Galovac	301	Rapišiti	Općina Galovac	4882950,000000	409980,000000	komunalni	zatvoreno ex-situ	završena		31.12.2008	
166		Starigrad	224	Samograd	Argyruntrum d.o.o.	4908283,973880	414877,836652	proizvodni	aktivno	priprema			
167		Galovac	302	Sekinka	Općina Galovac	4883800,000000	411480,000000	komunalni	zatvoreno ex-situ	završena		31.12.2008	
168		Gračac	82	Stražbenica	Gračac Čistoća d.o.o.	4913992,701640	449080,756206	komunalni	zatvoreno	priprema			
169		Pag	86	Sveti Kuzam	Čistoća Pag d.o.o.	4921769,388880	385860,787263	komunalni	aktivno	završena	21.11.2014	29.09.2016	
170		Ražanac	303	Škulića Glavica	Općina Ražanac	4904950,000000	407000,000000	komunalni	zatvoreno ex-situ	završena		31.12.2011	
171		Benkovac	304	Šopot- Torine	Grad Benkovac	4876250,000000	425950,000000	komunalni	zatvoreno ex-situ	završena		31.12.2006	
172		Tkon	40	Tri luke	JKU Prvenj	4862431,484380	414861,718959	komunalni	zatvoreno	završena			
173		Sali	43	Veli Dočić	K.D. Dugi otok, Zverinac d.o.o.	4864530,186980	394214,392804	komunalni	zatvoreno ex-situ	završena		31.12.2008	
174		Kolan	138	Velika Crnika	Općina Kolan, Komunalno društvo Pag	4929239,253540	377344,235015	komunalni	zatvoreno ex-situ	završena		31.12.2008	
175		Škabrnja	305	Vlačine	Općina Škabrnja	4882000,000000	415450,000000	komunalni	zatvoreno ex-situ	završena		31.12.2006	
176		Povljana	84	Vulina Draga	Porat Povljana d.o.o.	4910755,291760	389932,249402	komunalni - proizvodni	zatvoreno	priprema			
177		Sali	42	Zagračina	K.D. Dugi otok, Zverinac d.o.o.	4891436,078160	371424,864294	komunalni	zatvoreno ex-situ	završena		31.12.2006	
178		Kali	306	Zarabaniž (Lokve)	Općina Kali	4880000,000000	395480,000000	komunalni	zatvoreno	završena		31.12.2010	
179		Sali	307	Zverinac	Općina Sali	4892900,000000	373440,000000	komunalni	zatvoreno ex-situ	završena		31.12.2008	
180		Osječko-baranjska	Semeljci	104	Ada Koritna	KP "Junakovci" d.o.o.	5031843,030000	661208,303623	komunalni	aktivno	završena	15.08.2014	31.12.2016
181			Beli Manastir	3	Beli Manastir	Baranjska čistoća d.o.o.	5072016,498010	662372,140428	komunalni - proizvodni	aktivno	završena	26.05.2008	21.10.2015
182			Belišće	47	Belišće (Staro Valpovo)	Kombel d.o.o.	5061312,304550	650133,429452	komunalni - proizvodni	aktivno	u tijeku sanacija	18.10.2010	
183	Donji Miholjac		45	Doroslov	Doroslov d.o.o.	5068432,797230	627866,052047	komunalni	aktivno	završena	01.01.2009	30.04.2018	
184	Levanjska Varoš		261	Duboki Dol	Općina Levanjska Varoš	5019407,267560	630177,732235	komunalni	zatvoreno ex-situ	završena		31.12.2008	
185	Osijek		262	Filipovica	Grad Osijek	5047280,000000	668840,000000	komunalni	zatvoreno	završena		31.12.2015	
186	Jagodnjak		135	Jagodnjak	Općina Jagodnjak	5065958,541510	661774,513284	komunalni	zatvoreno	završena			
187	Drenje		131	Kosinac	Općina Drenje	5026865,876860	639658,716520	komunalni	zatvoreno	priprema			
188	Osijek		195	Lončarica Velika	Unikom d.o.o. za komunalno gospodarstvo	5045823,026440	670734,380845	komunalni - proizvodni	aktivno	priprema			
189	Osijek		190	Nemetin	Šećerana Osijek	5047162,000000	679847,000000	komunalni	zatvoreno	završena			

Red. broj	Županija	Grad/ Općina	ID	Naziv odlagališta	Upravitelj	Y koordinata	X koordinata	Vrsta odlagalište ²⁵	Status operativnosti	Status sanacije ²⁶	Datum početka sanacije	Datum završetka sanacije
190		Našice	115	Pepelane	Našički park d.o.o.	5036728,780190	625442,521169	komunalni - proizvodni	aktivno	u tijeku sanacija	22.12.2014	
191		Đurđenovac	184	Pribiševeci (Đurđenovac)	RAD d.o.o. za komunalnu djelatnost ?ur	5046421,769750	623226,737869	komunalni	zatvoreno	završena		14.10.2016
192		Osijek	196	Sarvaš	Unikom d.o.o. za komunalno gospodarstvo	5046586,000000	681655,000000	komunalni - proizvodni	zatvoreno	u tijeku sanacija		
193		Semeljci	105	Stara ciglana - Semeljci	KP "Junakovci" d.o.o.	5027292,801200	658979,304162	komunalni	zatvoreno	završena		31.12.2015
194		Feričanci	95	Strm breg (Zgone)	Komunalno poduzeće "Fešk"	5046187,326260	616687,608406	komunalni	zatvoreno	završena		
195		Erdut	13	Studenac	Čvorkovac d.o.o.	5042344,942530	692774,654910	komunalni	zatvoreno ex-situ	završena		31.12.2009
196		Darda	124	Švajcerova Ada	Općina Darda	5055223,952900	672303,881653	komunalni	zatvoreno	završena		31.12.2009
197		Đakovo	197	Vitika	Univerzal d.o.o. Đakovo	5018846,000000	651900,000000	komunalni - proizvodni	aktivno	završena	15.01.2004	19.08.2008
198		Kneževi Vinogradi	263	Zmajevac	Općina Kneževi Vinogradi	5075700,000000	679660,000000	komunalni	zatvoreno	završena		
199		Šibensko-kninska	Šibenik	32	Bikarac	Bikarac d.o.o.	4839645,849240	457861,766803	komunalni - proizvodni	aktivno	završena	05.10.2010
200	Skradin		186	Bratiškovački gaj	Rivina Jaruga d.o.o.	4860853,663450	450562,500016	komunalni	zatvoreno	priprema		
201	Promina		274	Dubrava	Općina Promina	4865288,815980	464942,623531	komunalni	zatvoreno	priprema		
202	Murter - Kornati		97	Hripe	Komunalno poduzeće Murtela d.o.o.	4852298,074840	427600,504435	komunalni	zatvoreno	priprema		
203	Vodice		120	Leć	BUMBA vl. Tomislav Mateša i Hrvoje Mateša	4849678,647870	443094,664871	komunalni - proizvodni	zatvoreno	završena		
204	Kistanje		76	Macure	Komunalno poduzeće Kistanje d.o.o.	4875300,000000	452075,000000	komunalni	zatvoreno	završena	16.3.2019	30.4.2019
205	Knin		94	Mala Promina	Čistoća i zelenilo d.o.o. Knin	4870327,616020	472561,829001	komunalni	aktivno	završena	06.04.2018	15.03.2019
206	Drniš		183	Moseć	Gradska čistoća Drniš d.o.o.	4855968,259710	472917,886818	komunalni	zatvoreno	priprema		
207	Pirovac		275	Šljukine njive	Općina Pirovac	4855962,276500	435122,369020	komunalni	zatvoreno	završena		31.12.2012
208	Knin		321	Veliki Kukor	Knauf d.o.o.	4867035,643370	476453,168105	proizvodni	aktivno	u tijeku sanacija	22.05.2009	
209	Šibenik	276	Zlarin-Rašelja	Grad Šibenik	4839630,000000	447240,000000	komunalni	zatvoreno ex-situ	završena		31.12.2011	
210	Vukovarsko-srijemska	Privlaka	155	Bazjaš	Općina Privlaka	5010378,093070	678328,184641	komunalni	zatvoreno	završena		31.12.2007
211		Trpinja	278	Bobota	Općina Trpinja	5033988,000000	683350,000000	komunalni	zatvoreno ex-situ	završena		31.12.2006
212		Ilok	74	Božino brdo	Kom-Ilok d.o.o. Ilok	5012800,000000	728944,000000	komunalni - proizvodni	zatvoreno	u tijeku sanacija		
213		Cerna	279	Ciglana	Općina Cerna	5008550,000000	672500,000000	komunalni	zatvoreno ex-situ	završena		31.12.2006

Red. broj	Županija	Grad/ Općina	ID	Naziv odlagališta	Upravitelj	Y koordinata	X koordinata	Vrsta odlagalište ²⁵	Status operativnosti	Status sanacije ²⁶	Datum početka sanacije	Datum završetka sanacije
214		Drenovci	15	Gajevi (Drenovci)	Drenovci d.o.o. za komunalne djelatnost	4977956,491010	693137,373670	komunalni	zatvoreno	završena		
215		Gradište	280	Gore	Općina Gradište	5003566,838320	674235,432557	komunalni	zatvoreno ex-situ	završena		31.12.2015
216		Babina Greda	281	Gornja Rastovica	Općina Babina Greda	5000460,000000	663200,000000	komunalni	zatvoreno ex-situ	završena		31.12.2006
217		Stari Jankovci	282	Groblje Srijemske Laze	Općina Stari Jankovci	5013122,590020	691150,424969	komunalni	zatvoreno ex-situ	završena		31.12.2006
218		Ivankovo	283	Ivankovo	Općina Ivankovo	5018400,000000	675890,000000	komunalni	zatvoreno ex-situ	završena		31.12.2008
219		Gunja	100	Kraplja	GUNJANSKA ČISTOĆA društvo s ograničenom odgovornošću za komunalne usluge	4972008,887420	687559,907870	komunalni	aktivno	u tijeku sanacija	24.07.2014	
220		Markušica	143	Markušica 1	Općina Markušica	5028794,629060	670763,845320	komunalni	zatvoreno ex-situ	završena		31.12.2006
221		Markušica	144	Markušica 2	Općina Markušica	5026332,329770	670897,171617	komunalni	zatvoreno ex-situ	završena		31.12.2006
222		Vrbanja	121	Muškovno (Rudine Ključ)	Obrt Čistoća Nikolić	4984160,861130	694165,898768	komunalni - proizvodni	zatvoreno	završena		
223		Trpinja	284	Pačetin	Općina Trpinja	5031600,000000	684730,000000	komunalni	zatvoreno ex-situ	završena		31.12.2006
224		Vinkovci	30	Papuk	Grad Vinkovci	5019153,642690	682072,870909	komunalni	zatvoreno	završena		30.11.2016
225		Tovarnik	145	Pašnjak	Općina Markušica	5005430,000000	706960,000000	komunalni	zatvoreno ex-situ	završena		31.12.2015
226		Vukovar	62	Petrovačka dola	Komunalac d.o.o. Vukovar	5022247,523150	693654,864442	komunalni - proizvodni	aktivno	u tijeku sanacija	17.07.2015	
227		Andrijaševci	285	Rokovci	Općina Rokovci-Andrijaševci	5012386,203020	673675,769288	komunalni	zatvoreno ex-situ	završena		31.12.2006
228		Županja	63	Stara ciglana - Županja	Čistoća Županja d.o.o.	4993955,000000	671547,000000	komunalni - proizvodni	aktivno	u tijeku sanacija	26.10.2009	
229		Stari Jankovci	286	Šipovača (Slakovci)	Općina Stari Jankovci	5013650,485540	693359,125765	komunalni	zatvoreno ex-situ	završena		31.12.2006
230		Lovas	140	Šljivici	Općina Lovas	5012210,000000	710265,000000	zatvoreno za komunalni - otvoreno za proizvodni	zatvoreno	završena		31.12.2016
231		Stari Jankovci	287	Utvaži (Orolik)	Općina Stari Jankovci	5010584,722650	695618,587359	komunalni	zatvoreno ex-situ	završena		31.12.2006
232		Tovarnik	288	Zagrebačke rupe	Općina Tovarnik	5007962,883790	705832,782222	komunalni	zatvoreno	završena		31.12.2012
233		Lovas	289	Žabar	Općina Lovas	5012286,094470	709375,915274	komunalni	zatvoreno ex-situ	završena		31.12.2006

Red. broj	Županija	Grad/ Općina	ID	Naziv odlagališta	Upravitelj	Y koordinata	X koordinata	Vrsta odlagalište ²⁵	Status operativnosti	Status sanacije ²⁶	Datum početka sanacije	Datum završetka sanacije
234	Splitsko-dalmatinska	Vrgorac	101	Ajdanovac	Gradska čistoća i usluge d.o.o.	4783749,462330	571663,343867	komunalni	aktivno ²⁸	priprema		
235		Nerežišća	269	Bilićnica	Općina Nerežišća	4799249,036370	505997,708354	komunalni	zatvoreno ex-situ	završena		31.12.2006
236		Bol	270	Bol	Općina Bol	4791440,000000	509990,000000	komunalni	zatvoreno ex-situ	završena		31.12.2011
237		Šolta	81	Borovik	Komunalno Basilija d.o.o.	4804336,481030	483240,030789	komunalni	aktivno	u tijeku sanacija	22.08.2016	31.12.2025
238		Pučišća	112	Brdo (Košer)	Michieli Tomić d.o.o.	4792433,687330	522064,643896	komunalni	aktivno ²⁹	priprema		
239		Stari Grad	98	Dolci	KOMUNALNO STARI GRAD d.o.o.	4783753,338550	508417,797083	komunalni	zatvoreno	priprema		
240		Podgora	172	Donja Gora	Podgora Čistoća d.o.o.	4788696,277260	549503,808837	komunalni	zatvoreno	završena		31.12.2007
241		Split	11	Karepovac	Čistoća d.o.o. Split	4820094,325930	500878,981199	komunalni - proizvodni	aktivno	u tijeku sanacija	22.11.2017	
242		Pučišća	309	Kozjaci	Općina Pučišća	4800709,938970	520694,927374	komunalni	zatvoreno	završena		31.12.2008
243		Imotski	193	Kozjačić	KOMUNALNO DRUŠTVO GRADA IMOTSKOG, društvo s ograničenom odgovornošću za usluge	4813564,469410	559066,578667	komunalni	aktivno	priprema		
244		Supetar	85	Kupinovica	Komunalno društvo Grad d.o.o.	4802666,177700	505315,777899	komunalni	aktivno	priprema		
245		Jelsa	90	Mala Prapatna (Prapatno)	Jelkom d.o.o.	4779480,000000	519250,000000	komunalni	aktivno	u tijeku sanacija	23.03.2016	
246		Lovreć	223	Mamutovo brdo	Općina Lovreć	4821383,000000	544950,000000	komunalni	zatvoreno	završena		31.12.2011
247		Vrlika	271	Maovica	Grad Vrlika	4861492,000000	489330,000000	komunalni	zatvoreno ex-situ	završena		31.12.2009
248		Milna	146	Miran dolac	Općina Milna	4798156,016010	497716,875844	komunalni	zatvoreno ex-situ	završena		31.12.2007
249		Sinj	214	Mojanka (Kukuzovac)	ČISTOĆA CETINSKE KRAJINE d.o.o.	4835161,610200	511630,865358	komunalni - proizvodni	aktivno	priprema		
250		Sutivan	272	Paklenica	Općina Sutivan	4804735,849570	497733,024262	komunalni	zatvoreno ex-situ	završena		31.12.2007
251		Muč	148	Podine	Općina Muć	4836732,498170	500194,749287	komunalni	zatvoreno ex-situ	završena		31.12.2006
252		Vrlika	200	Poljanak	EKO Vrlika d.o.o.	4857335,000000	497886,000000	komunalni	aktivno	u tijeku sanacija	04.01.2011	31.12.2022
253		Sućuraj	210	Prapatna - Sućuraj	Vlastiti komunalni pogon Općine Sućuraj	4777380,000000	553400,000000	komunalni	zatvoreno	priprema		
254	Hvar	88	Stanišće	Komunalno Hvar d.o.o.	4782789,181190	496302,164102	komunalni	aktivno	priprema			
255	Selca	273	Sveti Nikola	Općina Selca	4798183,589660	530002,309563	komunalni	zatvoreno	završena		31.12.2012	

²⁸ Odlagalište je zatvoreno 4.10.2019. (odlaganje se nastavilo i tijekom 2020. godine)

²⁹ Odlagalište je zatvoreno 31.1.2020.

Red. broj	Županija	Grad/ Općina	ID	Naziv odlagališta	Upravitelj	Y koordinata	X koordinata	Vrsta odlagalište ²⁵	Status operativnosti	Status sanacije ²⁶	Datum početka sanacije	Datum završetka sanacije
256		Postira	113	Šantić Voda	Michieli Tomić d.o.o.	4802970,416750	512584,242760	komunalni	zatvoreno ex-situ	završena		31.12.2011
257		Komiža	116	Ščeće	Nautički centar Komiža	4764934,320300	467483,453308	komunalni	zatvoreno	priprema		
258		Trogir	194	Vučje Brdo (Plano)	Trogir Holding d.o.o.	4822503,200180	480236,605637	komunalni	aktivno	u tijeku sanacija	24.12.2019	
259		Vis	31	Wellington	GRADINA VIS d.o.o. za komunalne djelatnosti i pružanje usluga u nautičkom turizmu	4769585,155940	476899,151183	komunalni	aktivno	priprema		
260		Rovinj - Rovigno	77	Basilika Mondelako	Komunalni servis d.o.o. Rovinj	5000362,999150	275241,267614	komunalni	zatvoreno	završena		31.12.2015
261		Sveta Nedelja	1	Cere	1.maj Labin d.o.o.	5001550,306350	309351,773401	komunalni - proizvodni	aktivno	završena	15.07.2004	14.02.2012
262		Umag - Umago	2	Donji Picudo	6. MAJ d.o.o., za komunalne usluge	5035269,581320	272032,058908	komunalni - proizvodni	aktivno	priprema	/	/
263		Buzet	167	Griža	Park d.o.o.	5035074,971770	301198,410795	komunalni - proizvodni	aktivno	u tijeku sanacija	04.12.2007	
264		Pazin	198	Jelenčići	Usluga d.o.o. Pazin	5013340,660090	296244,472692	komunalni - proizvodni	zatvoreno	u tijeku sanacija		31.12.2015
265		Pula - Pola	182	Kaštjun	Pula Herculanea d.o.o.	4969786,359080	293359,187225	komunalni - proizvodni	zatvoreno	završena		31.12.2015
266		Poreč - Parenzo	201	Košambra	Usluga Poreč d.o.o.	5012192,686670	273466,959627	komunalni - proizvodni	aktivno ³⁰	završena	23.01.2020	23.06.2020
267		Pazin	327	Lakota	Usluga d.o.o. Pazin	5014424,114790	299317,426848	proizvodni	zatvoreno	priprema		
268	Istarska	Rovinj - Rovigno	78	Lokva Vidotto	Komunalni servis d.o.o. Rovinj	4995689,788710	281233,369261	komunalni - proizvodni	zatvoreno	završena	30.04.2017	14.12.2020
269		Buzet	244	Mašimova školja	Grad Buzet	5032700,000000	301430,000000	komunalni	zatvoreno	završena		31.12.2013
270		Višnjan - Visignano	245	Pavlovac	Općina Višnjan	5004783,582230	425884,213997	komunalni	zatvoreno	završena		
271		Novigrad - Cittanova	325	Salvela	NEAPOLIS d.o.o.	5026337,903230	270197,218760	proizvodni	aktivno	priprema		
272		Labin	246	Streljana (Mašinova Škola)	Grad Labin	5001367,647510	315841,086649	komunalni	zatvoreno ex-situ	završena		31.12.2008
273		Višnjan - Visignano	247	Šuma Dubrava	Općina Višnjan	5017850,052850	280973,952498	komunalni	zatvoreno	završena		
274		Kršan	191	TE Plomin	HEP - PROIZVODNJA d.o.o.	5002299,240770	316161,361724	proizvodni	aktivno	završena	11.09.2000	24.07.2002
275		Rovinj - Rovigno	79	Turnina	Komunalni servis d.o.o. Rovinj	4998688,877840	278529,307105	proizvodni	aktivno	priprema	11.01.2021	

³⁰ Odlagalište je zatvoreno 20.2.2020.

Red. broj	Županija	Grad/ Općina	ID	Naziv odlagališta	Upravitelj	Y koordinata	X koordinata	Vrsta odlagalište ²⁵	Status operativnosti	Status sanacije ²⁶	Datum početka sanacije	Datum završetka sanacije
276		Pula - Pola	5	Valmarin	Cesta d.o.o.	4978437,972810	291118,820001	proizvodni	zatvoreno	završena	1.10.2015.	9.10.2015.
277		Pula - Pola	329	Županijski centar za gospodarenje otpadom (ŽCGO) Kaštijun	KAŠTIJUN društvo s ograničenom odgovornošću za gospodarenje otpadom			komunalni - proizvodni	aktivno	nije primjenjivo		
278		Metković	12	Dubravica	Čistoća Metković d.o.o.	4766546,753900	593504,943150	komunalni	aktivno	završena	01.02.2008	12.03.2009
279		Mljet	234	Dubravica 2	Općina Mljet	4733746,172910	587053,323585	komunalni	zatvoreno	završena		31.12.2008
280		Dubrovnik	9	Grabovica	Čistoća d.o.o. Dubrovnik	4730448,922730	631338,610270	komunalni - proizvodni	aktivno	u tijeku sanacija	01.01.1996	
281		Lumbarda	109	Kokojevica	KTD MINDEL d.o.o.	4753188,793850	552406,455528	komunalni	aktivno	u tijeku sanacija	25.03.2009	31.12.2024
282		Ploče	91	Lovornik	Komunalno održavanje d.o.o.	4771524,687390	573045,815357	komunalni	aktivno	priprema		
283		Pojezerje	235	Ljubalj	Općina Pojezerje	4778662,575470	580405,959184	komunalni	zatvoreno ex-situ	završena		31.12.2006
284		Dubrovnik	236	Mokošica 1	Grad Dubrovnik	4727748,032570	633072,259170	komunalni	zatvoreno ex-situ	završena		31.12.2006
285		Dubrovnik	237	Mokošica 2	Grad Dubrovnik	4726316,261020	633072,223676	komunalni	zatvoreno ex-situ	završena		31.12.2006
286		Orebić	238	Osičine	Općina Orebić	4762368,924470	556549,590251	komunalni	zatvoreno ex-situ	završena		31.12.2007
287		Orebić	239	Podvlaštice	Općina Orebić	4761300,000000	556644,000000	komunalni	zatvoreno	priprema		
288		Ston	240	Prapatno	Općina Ston	4746916,613090	596385,821164	komunalni	zatvoreno ex-situ	završena		31.12.2007
289		Dubrovnik	241	Put za Osoj	Grad Dubrovnik	4731036,507100	630470,394260	komunalni	zatvoreno ex-situ	završena		31.12.2006
290		Blato	18	Sitnica	Eko d.o.o.	4754709,000480	518720,265267	komunalni	aktivno	završena	06.11.2017	31.12.2019
291		Dubrovačko Primorje	16	Smrijek	Dubrovačko primorje d.o.o.	4740652,000000	611680,000000	komunalni	zatvoreno ex-situ	završena		31.12.2009
292		Lastovo	64	Sozanj	Komunalac d.o.o. Lastovo	4736681,368660	528901,824744	komunalni	aktivno	završena	19.11.2014	15.04.2016
293		Župa Dubrovačka	242	Sutvara	Općina Župa dubrovačka	4724254,115650	637214,953708	komunalni	zatvoreno	završena		26.9.2017
294		Smokvica	108	Ugrinovica	Krublić d.o.o.	4752793,814300	531085,090147	komunalni	zatvoreno	priprema		
295		Janjina	243	Vardište	Općina Janjina	4755300,000000	576300,000000	komunalni	zatvoreno ex-situ	završena		31.12.2015
296		Trpanj	83	Vinošte	Komunalno d.o.o. Trpanj	4762898,462030	564512,447375	komunalni	zatvoreno	u tijeku sanacija		
297		Belica	258	Belica	Općina Belica	5139585,000000	501740,000000	komunalni	zatvoreno	priprema		
298		Donja Dubrava	128	Donja Dubrava	Općina Donja Dubrava	5130680,000000	525620,000000	komunalni	zatvoreno	u tijeku sanacija		
299		Podturen	154	Đolte (Matekovec)	Općina Podturen	5147218,816770	501449,463155	komunalni	zatvoreno ex-situ	završena		31.12.2010
300		Belica	259	Gardinovec (Piškorovec)	Općina Belica	5142011,000000	504214,000000	komunalni	zatvoreno	priprema		

Red. broj	Županija	Grad/ Općina	ID	Naziv odlagališta	Upravitelj	Y koordinata	X koordinata	Vrsta odlagalište ²⁵	Status operativnosti	Status sanacije ²⁶	Datum početka sanacije	Datum završetka sanacije
301		Domašinec	126	Gmajna (Turčišće)	Općina Domašinec	5142373,949640	508023,416531	komunalni	zatvoreno	priprema		
302		Čakovec	22	Gorice	GKP "Prekom"	5133198,537360	507418,308676	komunalni	zatvoreno	završena		31.12.2012
303		Mursko Središće	29	Hrastinka	Grad Mursko Središće	5152155,570430	496521,233954	komunalni	zatvoreno	završena		31.12.2016
304		Orehovica	151	Jacine	Općina Orehovica	5131411,770310	501446,447237	komunalni	zatvoreno ex-situ	završena		31.12.2010
305		Donji Vidovec	130	Kalarovo	Općina Donji Vidovec	5133562,962670	521368,788187	komunalni	zatvoreno	priprema		
306		Dekanovec	125	Malinšćak	Općina Dekanovec	5145965,820600	506501,656072	komunalni	zatvoreno ex-situ	završena		31.12.2008
307		Kotoriba	139	Matotekovo vrbje	Općina Kotoriba	5135873,929540	525686,380575	komunalni	zatvoreno ex-situ	završena		31.12.2011
308		Vratišinec	164	Močile (Močika)	Općina Vratišinec	5146632,000000	498640,000000	komunalni	zatvoreno	završena		
309		Mala Subotica	260	Molvine	Općina Mala Subotica	5134620,000000	501610,000000	komunalni	zatvoreno	završena		
310		Sveta Marija	159	Parag	Općina Sveta Marija	5132636,533290	516120,446778	komunalni	zatvoreno	priprema		
311		Vratišinec	165	Projnice	Općina Vratišinec	5148667,533080	495466,898975	komunalni	zatvoreno ex-situ	završena		31.12.2010
312		Orehovica	152	Prosišće (Vularije)	Općina Orehovica	5131400,000000	497900,000000	komunalni	zatvoreno ex-situ	završena		31.12.2011
313		Domašinec	127	Prščočovo	Općina Domašinec	5143714,509580	508782,865739	komunalni	zatvoreno	priprema		
314		Sveta Marija	160	Segetec	Općina Sveta Marija	5131774,225210	518248,013153	komunalni	zatvoreno	priprema		
315		Čakovec	23	Totovec	GKP Čakom d.o.o.	5133995,384750	496036,361333	komunalni - proizvodni	aktivno	završena	21.03.2005	17.12.2015
316	Grad Zagreb	Grad Zagreb	320	CUPOVZ - deponij mulja	Zagrebačke otpadne vode upravljanje i pogon d.o.o.	5072287,873090	467792,002975	proizvodni	aktivno	priprema		
317		Grad Zagreb	221	Prudinac-Jakuševac	ZAGREBAČKI HOLDING d.o.o., Podružnica ZGOS	5069277,006110	463349,004015	komunalni - proizvodni	aktivno	završena	18.11.1998	14.09.2003

Izvor: MINGOR i FZOEU

7.4.

7.5. Prilog 5. Popis svih odlagališta (aktivna i zatvorena) komunalnog otpada

Redni broj	Županija	ID	Naziv odlagališta	Y koordinata	X koordinata	Grad/općina	Upravitelj	Vrsta odlagalište	Status operativnosti
1	Zagrebačka	17	Andrilovac	5073814,731970	482921,813514	DUGO SELO	Dugosleski komunalni i poduzetnički centar	komunalni	aktivno
2		70	Beljavine	5079800,832300	491918,710540	VRBOVEC	Komunalac Vrbovec d.o.o.	komunalni - proizvodni	aktivno
3		89	Božička	5058742,886310	434699,115092	JASTREBARSKO	Komunalno Jastrebarsko d.o.o.	komunalni	zatvoreno
4		220	Cerovka	5089240,000000	480640,000000	SVETI IVAN ZELINA	Zelinske komunalije d.o.o.	komunalni	zatvoreno
5		136	Kraljev Vrh	5090473,991180	453651,432757	JAKOVLJE	Općina Jakovlje	komunalni	zatvoreno
6		308	Kravarščica	5045150,000000	453500,000000	PISAROVINA	Općina Pisarovina	komunalni	zatvoreno
7		207	Mraclinska Dubrava	5056466,000000	468399,000000	VELIKA GORICA	VG Čistoća d.o.o.	komunalni	aktivno
8		218	Novi dvori	5083170,716640	445958,803384	ZAPREŠIĆ	Zaprešić d.o.o., grad Zaprešić	komunalni	aktivno
9		37	Tarno	5066364,198620	489003,155149	IVANIĆ-GRAD	IVAKOP d.o.o. za komunalne djelatnosti	komunalni - proizvodni	aktivno
10		59	Trebež	5076211,342110	442248,328299	SAMOBOR	Komunalac d.o.o. Samobor	komunalni	zatvoreno
11	Krapinsko-zagorska	106	Gorjak	5117307,774270	452961,799699	KRAPINA	Krakom d.o.o.	komunalni - proizvodni	aktivno
12		102	Gubaševo	5096407,745870	451055,880073	ZABOK	Komunalno Zabok d.o.o.	komunalni - proizvodni	zatvoreno
13		256	Kanjža	5097566,559530	455580,016626	OROSLAVJE	Grad Oroslavje	komunalni	zatvoreno
14		103	Lesičak	5098955,902140	460399,171351	BEDEKOVČINA	Komunalno Zabok d.o.o.	komunalni - proizvodni	zatvoreno
15		219	Medvedov jarek	5100491,352440	442149,471659	KLANJEC	Zelenjak d.o.o.	komunalni - proizvodni	aktivno
16		257	Pustodol Začretski	5104916,493800	452613,542573	SVETI KRIŽ ZAČRETJE	Općina Sveti Križ Začretje	komunalni	zatvoreno
17		34	Straža (Hum na Sutli)	5120382,527080	439150,719985	HUM NA SUTLI	Humkom d.o.o.	komunalni	aktivno
18		68	Tugonica	5100306,346710	469183,585858	MARIJA BISTRICA	Komunalac Konjščina d.o.o.	komunalni - proizvodni	aktivno
19	Sisačko moslavačka	80	Barutana	5016557,000000	532015,000000	JASENOVAC	Komunalni servisi Jasenovac d.o.o.	komunalni - proizvodni	zatvoreno
20		99	Blatuša	5019345,356700	450861,573017	GVOZD	Komunalno Topusko d.o.o.	komunalni	zatvoreno
21		71	Čore	4994376,660640	487566,403960	DVOR	DVORKOM d.o.o. za komunalne usluge	komunalni	zatvoreno
22		66	Gmajna	5022102,973950	468983,026907	GLINA	Komunalac Glina	komunalni	aktivno
23		114	GO Kutina	5035131,411740	519073,954869	KUTINA	Eko Moslavina d.o.o.	komunalni	aktivno
24		25	Goričica	5033826,247350	494405,073923	SISAK	Gospodarenje otpadom SISAK d.o.o.	komunalni - proizvodni	aktivno
25		117	Kurjakana	5025230,745800	537525,576744	NOVSKA	Novokom d.o.o. Novska	komunalni	aktivno
26		41	Rosulje	5009564,682440	509357,671315	HRVATSKA KOSTAJNICA	EKOS Hrvatska Kostajnica d.o.o.	komunalni	zatvoreno ex-situ
27		69	Taborište	5028336,071630	485353,327580	PETRINJA	Komunalac Petrinja d.o.o.	komunalni - proizvodni	aktivno
28		67	Vladića jama	5010746,621150	526605,708669	HRVATSKA DUBICA	KOMUNALAC d.o.o. za komunalne djelatnosti	komunalni	zatvoreno
29	Karlovačka	188	Čuić Brdo	4989515,460060	432135,035658	RAKOVICA	Rakovica d.o.o.	komunalni	aktivno
30		123	Glavica-Cetingrad	5003463,821550	440224,419325	CETINGRAD	Općina Cetingrad, Vlastiti komunalni pogon	komunalni	zatvoreno
31		10	Ilovac	5043303,721770	426208,375429	KARLOVAC	Čistoća d.o.o. Karlovac	komunalni - proizvodni	aktivno
32		204	Jezero	4992280,869650	416993,077429	PLAŠKI	Plaški KOM d.o.o. za usluge	komunalni	zatvoreno
33		215	Kokirevo	5023498,263910	438560,021119	VOJNIĆ	Vojnić Crnjak komunalac d.o.o.	komunalni - proizvodni	zatvoreno
34		61	Pavlovac	5021286,359110	281078,628697	SLUNJ	Komunalno društvo Lipa d.o.o.	komunalni	zatvoreno
35		248	Sivnik	4983543,000000	420190,000000	SABORSKO	Općina Saborsko	komunalni	zatvoreno ex-situ
36		189	Sodol	5017510,141400	401888,054500	OGULIN	Stambeno komunalno gospodarstvo d.o.o.	komunalni	aktivno

Redni broj	Županija	ID	Naziv odlagališta	Y koordinata	X koordinata	Grad/općina	Upravitelj	Vrsta odlagalište	Status operativnosti	
37	Varaždinska	202	Brezje	5126234,522940	489474,072480	VARAŽDIN	VARKOM D.D.	privremeno skladište komunalni	zatvoreno	
38		118	Čret	5113952,484710	488181,597588	NOVI MAROF	Novokom d.o.o. Novi Marof	komunalni - proizvodni	zatvoreno	
39		277	Glogovščak	5118215,642520	494101,491761	VARAŽDINSKE TOPLICE	Grad Varaždinske Toplice	komunalni	zatvoreno	
40		161	Gmajna-Sveti Đurđ	5127919,123030	507707,230541	SVETI ĐURĐ	Općina Sveti Đurđ	komunalni	zatvoreno	
41		111	Gornje Vratno	5137281,948280	473767,514371	CESTICA	Meteor trgovina d.o.o.	komunalni	zatvoreno	
42		38	Jerovec	5122875,993680	468788,058747	IVANEC	Ivkom d.d. za komunalne poslove	komunalni - proizvodni	aktivno	
43		110	Meka	5123920,000000	509710,000000	LUDBREG	Lukom d.o.o.	komunalni	zatvoreno	
44		141	Molve	5126573,963450	518790,528102	MALI BUKOVEC	Općina Mali Bukovec	komunalni	zatvoreno	
45		142	Sveti Petar	5124468,464060	514538,079215	MALI BUKOVEC	Općina Mali Bukovec	komunalni	zatvoreno	
46		46	Turčin	5124681,830210	489718,675382	GORNJI KNEGINEC	Knekom d.o.o.	komunalni	zatvoreno	
47		Koprivničko-križevačka	249	Ciglana	5109671,367820	497675,909741	KALNIK	Općina Kalnik	komunalni	zatvoreno ex-situ
48			174	Crnec	5106350,000000	551820,000000	NOVO VIRJE	Prizma VV d.o.o.	komunalni	zatvoreno
49			250	Delice	5111330,000000	531630,000000	KOPRIVNIČKI BREGI	Općina Koprivnički Bregi	komunalni	zatvoreno
50			147	Gaić	5106013,443260	541749,675769	MOLVE	Općina Molve	komunalni	zatvoreno
51			158	Golubinsko-Domaji	5109123,882260	517577,315630	SOKOLOVAC	Općina Sokolovac	komunalni	zatvoreno
52			251	Golubova rupa	5109235,929540	497833,721534	KALNIK	Općina Kalnik	komunalni	zatvoreno ex-situ
53	175		Hačatanova	5103956,668090	540637,953303	VIRJE	Prizma VV d.o.o.	komunalni	zatvoreno	
54	176		Hintov	5118836,880010	541281,193485	GOLA	Prizma VV d.o.o.	komunalni	zatvoreno	
55	252		Ivančekova rupa	5109840,937910	498892,165785	KALNIK	Općina Kalnik	komunalni	zatvoreno	
56	96		Ivančino brdo	5102430,000000	503380,000000	KRIŽEVCI	Komunalno poduzeće d.o.o. Križevci	komunalni - proizvodni	aktivno	
57	177		Jandrin grm	5105496,063370	533301,750475	NOVIGRAD PODRAVSKI	Prizma VV d.o.o.	komunalni	zatvoreno	
58	178		Klepa	5114755,452710	530013,027702	PETERANEC	Prizma VV d.o.o.	komunalni	zatvoreno	
59	179		Ledine	5122346,236350	529940,681715	ĐELEKOVEC	Prizma VV d.o.o.	komunalni	zatvoreno	
60	180		ORL	5103138,350450	553422,867360	FERDINANDOVAC	Prizma VV d.o.o.	komunalni	zatvoreno	
61	181		Peski	5095748,540580	551720,649673	KLOŠTAR PODRAVSKI	Prizma VV d.o.o.	komunalni	zatvoreno	
62	73		Peski-Đurđevac	5100550,000000	545712,000000	ĐURĐEVAC	Komunalne usluge Đurđevac d.o.o.	komunalni - proizvodni	aktivno	
63	253		Peski-Kalinovac	5096848,580140	548953,782090	KALINOVAC	Komunalije d.o.o. Đurđevac	komunalni	zatvoreno	
64	26		Piškornica (CGO budući)	5121053,000000	524322,000000	KOPRIVNIČKI IVANEC	Piškornica - sanacijsko odlagalište j.d.o.o. za sanaciju odlagališta otpada	komunalni - proizvodni	aktivno	
65	254		Radićeva rupa	5108746,357010	496487,451202	KALNIK	Općina Kalnik	komunalni	zatvoreno	
66	170	Rudićevo (Torčec)	5121039,597650	530824,874154	DRNJE	Pleško	komunalni	zatvoreno		
67	255	Sekili	5093199,293470	551154,105134	KLOŠTAR PODRAVSKI	Općina Kloštar Podravski	komunalni	zatvoreno ex-situ		
68	153	Šarje	5094830,407270	559582,125873	PODRAVSKE SESVETE	Općina Podravske Sesvete	komunalni	zatvoreno		
69	171	Teleš	5119004,469050	534486,042361	DRNJE	Pleško	komunalni	zatvoreno		

Redni broj	Županija	ID	Naziv odlagališta	Y koordinata	X koordinata	Grad/općina	Upravitelj	Vrsta odlagalište	Status operativnosti	
70		122	Trema Gmanje	5092966,823270	507729,746927	SVETI IVAN ŽABNO	OKP Park d.o.o.	komunalni	zatvoreno	
71	Bjelovarsko-bilogorska	14	Cerik	5049914,886100	554143,139445	DARUVAR	Darkom d.o.o. za komunalnu djelatnost	komunalni - proizvodni	aktivno	
72		87	Cjepidlake	5058970,000000	571480,000000	ĐULOVAC	KOMUNALNO DJULAVES d.o.o.	komunalni	zatvoreno	
73		205	Cremušina (Veliki Grđevac)	5074899,795860	555046,607703	VELIKI GRĐEVAC	Veliki Grđevac d.o.o.	komunalni	zatvoreno	
74		50	Doline	5080900,000000	530000,000000	BJELOVAR	Komunalac d.o.o. Bjelovar	komunalni - proizvodni	aktivno	
75		328	Grginac	5086445,000000	531132,000000	VELIKO TROJSTVO	GRAD BJELOVAR	komunalni - proizvodni	zatvoreno	
76		53	Johovača	5056945,926450	531790,887427	VELIKA TRNOVITICA	Komunalac d.o.o. Garešnica	komunalni - proizvodni	aktivno	
77		149	Kozarevac	5074638,128550	532382,378431	NOVA RAČA	Općina Nova Rača	komunalni	zatvoreno	
78		48	Križić Srijedska	5070415,378470	527811,403479	IVANSKA	KOMI d.o.o.	komunalni	zatvoreno ex-situ	
79		58	Prdavac	5064579,732470	552163,083040	GRUBIŠNO POLJE	Komunalac d.o.o. Grubišno Polje	komunalni	aktivno	
80		225	Rudina brdo (Brod)	5041639,535090	557702,324326	SIRAČ	Općina Sirač	komunalni	zatvoreno ex-situ	
81		157	Stara ciglana	5078535,201550	538580,053248	SEVERIN	Općina Severin	komunalni	zatvoreno	
82		75	Široke livade (Bukovina)	5067067,895590	507664,506000	ČAZMA	Komunalije d.o.o. Čazma	komunalni - proizvodni	zatvoreno	
83		Primorsko-goranska	51	Cetin	5025453,244060	393206,495994	VRBOVSKO	Komunalac d.o.o. Vrbovsko	komunalni	zatvoreno
84			326	CGO Mariščina	5032572,687590	334525,811773	VIŠKOVO	Ekoplus d.o.o. Rijeka	komunalni - proizvodni	aktivno
85			24	Duplja	5002195,000000	366680,000000	NOVI VINODOLSKI	Komunalno trgovačko društvo IVANJ d.o.o.	komunalni - proizvodni	zatvoreno
86	213		Kalvarija	4933236,365970	339038,909178	MALI LOŠINJ	KOMUNALNE USLUGE CRES LOŠINJ d. o. o.	komunalni - proizvodni	aktivno	
87	265		Lovački dom	4986470,000000	352735,000000	PUNAT	Općina Punat	komunalni	zatvoreno ex-situ	
88	44		Mariščina	5032963,621120	334500,805591	VIŠKOVO	KD Čistoća d.o.o. Rijeka	privremeno skladište komunalni	zatvoreno	
89	93		Mrzle drage	5022306,817480	369886,889993	MRKOPALJ	Komunalno poduzeće Mrzle drage	komunalni	zatvoreno ex-situ	
90	55		Osojnica	5029513,868990	327302,645204	MATULJI	Komunalac d.o.o. Jurdani	komunalni - proizvodni	zatvoreno	
91	28		Peterkov laz	5040942,675780	352716,763341	ČABAR	Grad Čabar	komunalni	aktivno	
92	212		Pržići	4984790,172750	335531,321079	CRES	KOMUNALNE USLUGE CRES LOŠINJ d. o. o.	komunalni - proizvodni	zatvoreno	
93	216		Sorinj	4966782,594450	357948,104047	LOPAR	DUNDOVO d.o.o. RAB	komunalni - proizvodni	zatvoreno	
94	52		Sović Laz	5028672,574950	364666,566245	DELNICE	Komunalac d.o.o. Delnice	komunalni	aktivno	
95	266		Susak-Grobotine	4940940,000000	332940,000000	MALI LOŠINJ	Grad Mali Lošinj	komunalni	zatvoreno ex-situ	
96	173		Treskavac	4990163,427640	354857,501694	KRK	Ponikve eko otok Krk d.o.o.	komunalni - proizvodni	aktivno	
97	267		Uvala Vrulje	4942313,903970	333104,912108	MALI LOŠINJ	Grad Mali Lošinj	komunalni	zatvoreno ex-situ	
98	310	Viševac	5027500,000000	334150,000000	RIJEKA	Grad Rijeka	komunalni - proizvodni	zatvoreno		

Redni broj	Županija	ID	Naziv odlagališta	Y koordinata	X koordinata	Grad/općina	Upravitelj	Vrsta odlagalište	Status operativnosti
99		268	Zakam	4985324,013520	363618,379206	BAŠKA	Općina Baška	komunalni	zatvoreno ex-situ
100	Licko-senjska	222	Bajino brdo	4968662,281240	416128,583202	VRHOVINE	Općina Vrhovina	komunalni	zatvoreno ex-situ
101		208	Bare	4932207,547240	456625,936787	DONJI LAPAC	Visočica Komunalac d.o.o.	komunalni	zatvoreno
102		72	Caska	4935659,138220	375238,210938	NOVALJA	Arburoža d.o.o. Novalja	komunalni	aktivno
103		33	Čojluk	4931656,601910	440727,603072	UDBINA	KOMUNALAC UDBINA društvo s ograničenom odgovornošću za obavljanje komunalnih djelatnosti	komunalni	aktivno
104		211	Javorov vrh (Prokike)	4984961,073610	387148,040454	BRINJE	Komunlano društvo d.o.o. Brinje	komunalni	zatvoreno ex-situ
105		54	Kalebovac - Vrpile (GO Korenica)	4955543,719140	436703,645609	PLITVIČKA JEZERA	Komunalac d.o.o. Korenica	komunalni	zatvoreno ex-situ
106		217	Kik	4920924,685120	432341,131862	LOVINAC	Vrilo d.o.o.	komunalni	zatvoreno
107		56	Podum	4972881,061640	404243,542733	OTOČAC	Gacka d.o.o.	komunalni	aktivno
108		39	Preboj	4968919,614020	435971,472202	PLITVIČKA JEZERA	J.V. N.P. Plitvička Jezera	komunalni	zatvoreno ex-situ
109		199	Rakitovac	4933131,642490	413802,267306	GOSPIĆ	Komunalac d.o.o. Gospić	komunalni	aktivno
110	168	Razbojište	4951440,749940	410998,511442	PERUŠIĆ	Perušić d.o.o.	komunalni - proizvodni	zatvoreno ex-situ	
111		21	Sveti Juraj	4976298,497930	375514,719400	SENJ	GKD Komunalac d.o.o. Senj	komunalni	aktivno
112		203	Vidovac	4933387,946160	387667,657639	KARLOBAG	VEGIUM d.o.o.	komunalni	zatvoreno
113	Viroviticko-podravska	163	Dobrić	5051572,184600	584477,813040	VOĆIN	Općina Voćin	komunalni	zatvoreno
114		133	Đolta	5078780,197900	577918,758523	GRADINA	Općina Gradina	komunalni	zatvoreno ex-situ
115		19	GO Virovitica	5078345,880050	567569,189451	VIROVITICA	Flora VTC d.o.o.	komunalni - proizvodni	aktivno
116		92	Klisa	5086568,876220	556709,875407	PITOMAČA	Komunalno Pitomača d.o.o.	komunalni	zatvoreno
117		20	Lepirovac	5073775,148320	578345,004273	SUHOPOLJE	Flora VTC d.o.o.	komunalni	zatvoreno
118		49	Radosavci	5063816,515160	589895,132295	SLATINA	Slatina kom d.o.o.	komunalni	aktivno
119		119	Ribina	5088141,059860	577491,599434	LUKAČ	Obitelj Bambo	komunalni	zatvoreno ex-situ
120		166	Tuk	5048836,174410	609015,720906	ORAHOVICA	Papuk d.o.o. Orahovica	komunalni	aktivno
121		6	Vrbanovac	5060051,840220	612682,865867	CRNAC	CRNAC PROMET d.o.o.	komunalni	zatvoreno
122		Požeško-slavonska	57	Krndija (Crkvište)	5036882,292410	555186,543770	PAKRAC	Komunalac d.o.o. Pakrac	komunalni
123	264		Poljanice	5038256,236580	591899,604399	VELIKA	Općina Velika	komunalni	zatvoreno
124	Brodsko-posavska	192	Vinogradine	5028058,616530	593199,069223	POŽEGA	Komunalac Požega d.o.o.	komunalni - proizvodni	aktivno
125		129	Alabarica	5005188,673100	642777,246387	DONJI ANDRIJEVCI	Općina Donji Andrijevci	komunalni	zatvoreno
126		226	Bidevo	5000143,793620	624495,565664	KLAKAR	Općina Klakar	komunalni	zatvoreno
127		65	Davor Bačanska	5001463,660870	581665,286183	DAVOR	Komunalac Davor d.o.o.	komunalni	aktivno
128		162	Divoševci	5004759,459270	646021,882147	VELIKA KOPANICA	Općina Velika Kopanica	komunalni	zatvoreno
129		132	Duboki jarak	5012124,858150	557200,545640	GORNJI BOGIĆEVCI	Općina Gornji Bogićevci	komunalni	zatvoreno ex-situ

Redni broj	Županija	ID	Naziv odlagališta	Y koordinata	X koordinata	Grad/općina	Upravitelj	Vrsta odlagalište	Status operativnosti	
130		185	Duge kuće	5004412,970730	573178,935104	VRBJE	Rešetarica d.o.o.	komunalni	zatvoreno	
131		227	Karlovac	5012601,832620	624795,955994	BUKOVLJE	Općina Bukovlje	komunalni	zatvoreno ex-situ	
132		228	Malino	5004535,436160	596349,396243	ORIOVAC	Općina Oriovac	komunalni	zatvoreno ex-situ	
133		229	Mrcinjak	5003214,552840	627595,476240	GORNJA VRBA	Općina Gornja Vrba	komunalni	zatvoreno ex-situ	
134		230	Prnjavor	4999265,000000	643630,000000	OPRISAVCI	Općina Oprisavci	komunalni	zatvoreno	
135		231	Radovanje	4997423,791720	598578,282925	ORIOVAC	Općina Oriovac	komunalni	zatvoreno ex-situ	
136		156	Rešetari Psunj	5012858,131820	571837,414019	REŠETARI	Općina Rešetari	komunalni	zatvoreno	
137		232	Slavonski kobaš	4999462,168800	597516,884608	ORIOVAC	Općina Oriovac	komunalni	zatvoreno ex-situ	
138		134	Stružice	5004554,766480	657882,784935	GUNDINCI	Općina Gundinci	komunalni	zatvoreno	
139		187	Šagulje-Ivik	5011092,190710	565740,269973	NOVA GRADIŠKA	Odlagalište d.o.o.	komunalni - proizvodni	aktivno	
140		233	Štivica	5002477,746830	581709,986109	STARO PETROVO SELO	Općina Staro Petrovo Selo	komunalni	zatvoreno ex-situ	
141		60	Vijuš-jug	5001200,835920	621031,476718	SLAVONSKI BROD	TD Komunalac d.o.o.	komunalni - proizvodni	aktivno	
142		Zadarska	4	Baštijunski brig	4867601,253650	419505,731775	BIOGRAD NA MORU	Bošana d.o.o. Biograd na Moru	komunalni - proizvodni	zatvoreno
143			290	Beljavka	4906156,501760	362516,534951	ZADAR	Grad Zadar	komunalni	zatvoreno ex-situ
144			150	Bravarić	4893215,963520	423720,355457	NOVIGRAD	Općina Novigrad	komunalni	zatvoreno
145			291	Brgulje, Zapuntel	4900864,639140	368498,757519	ZADAR	Grad Zadar	komunalni	zatvoreno ex-situ
146			7	Diklo	4891821,572250	397539,401074	ZADAR	Čistoća d.o.o. Zadar	komunalni - proizvodni	aktivno
147			137	Dračevac (Mišjak)	4900133,157350	424523,383351	JASENICE	Općina Jasenice	komunalni	zatvoreno
148	292		Draga	4917950,000000	356480,000000	ZADAR	Grad Zadar	komunalni	zatvoreno ex-situ	
149	8		Glavica (Drage)	4876882,034530	400134,773865	KUKLJICA	Čistoća d.o.o. Zadar	komunalni	zatvoreno ex-situ	
150	293		Grabi	4893400,000000	408050,000000	POLIČNIK	Općina Poličnik	komunalni	zatvoreno ex-situ	
151	294		Iž	4878870,000000	389220,000000	ZADAR	Grad Zadar	komunalni	zatvoreno ex-situ	
152	209		Jagodnja Gornja	4873911,534120	423577,401733	POLAČA	Komunalno društvo Polača d.o.o.	komunalni	aktivno	
153	27		Kličevica (Šopot)	4877328,252610	425056,811041	BENKOVAC	Grad Benkovac	komunalni	zatvoreno	
154	36		Kljakovača-Bilišane	4894808,483500	438628,887566	OBROVAC	GRAD OBROVAC	komunalni	aktivno	
155	295		Krš-Golubinka (Banjevci)	4861987,059550	432350,789927	STANKOVCI	Općina Stankovci	komunalni	zatvoreno ex-situ	
156	296		Međivjak	4914270,000000	347950,000000	ZADAR	Grad Zadar	komunalni	zatvoreno ex-situ	

Redni broj	Županija	ID	Naziv odlagališta	Y koordinata	X koordinata	Grad/općina	Upravitelj	Vrsta odlagalište	Status operativnosti
157		297	Molat	4897788,000000	370220,000000	ZADAR	Grad Zadar	komunalni	zatvoreno ex-situ
158		298	Njivice	4899969,227740	417676,264051	POSEDARJE	Općina Posedarje	komunalni	zatvoreno ex-situ
159		299	Olib	4916639,702000	363224,903404	ZADAR	Grad Zadar	komunalni	zatvoreno ex-situ
160		300	Ostrovica	4868587,855260	442248,913285	LIŠANE OSTROVIČKE	Općina Lišane Ostrovičke	komunalni	zatvoreno ex-situ
161		301	Rapišti	4882950,000000	409980,000000	GALOVAC	Općina Galovac	komunalni	zatvoreno ex-situ
162		224	Samograd	4908283,973880	414877,836652	STARIGRAD	Argyruntum d.o.o.	zatvoreno za komunalni - otvoreno za proizvodni	aktivno
163		302	Sekinka	4883800,000000	411480,000000	GALOVAC	Općina Galovac	komunalni	zatvoreno ex-situ
164		82	Stražbenica	4913992,701640	449080,756206	GRAČAC	Gračac Čistoća d.o.o.	komunalni	zatvoreno
165		86	Sveti Kuzam	4921769,388880	385860,787263	PAG	Čistoća Pag d.o.o.	komunalni	aktivno
166		303	Škulića Glavica	4904950,000000	407000,000000	RAŽANAC	Općina Ražanac	komunalni	zatvoreno ex-situ
167		304	Šopot- Torine	4876250,000000	425950,000000	BENKOVAC	Grad Benkovac	komunalni	zatvoreno ex-situ
168		40	Tri luke	4862431,484380	414861,718959	TKON	JKU Prvenj	komunalni	zatvoreno
169		43	Veli Dočić	4864530,186980	394214,392804	SALI	K.D. Dugi otok, Zverinac d.o.o.	komunalni	zatvoreno ex-situ
170		138	Velika Crnika	4929239,253540	377344,235015	KOLAN	Općina Kolan, Komunalno društvo Pag	komunalni	zatvoreno ex-situ
171		305	Vlačine	4882000,000000	415450,000000	ŠKABRNJA	Općina Škabrnja	komunalni	zatvoreno ex-situ
172		84	Vulina Draga	4910755,291760	389932,249402	POVLJANA	Porat Poveljana d.o.o.	komunalni - proizvodni	zatvoreno
173		42	Zagračina	4891436,078160	371424,864294	SALI	K.D. Dugi otok, Zverinac d.o.o.	komunalni	zatvoreno ex-situ
174		306	Zarabaniž (Lokve)	4880000,000000	395480,000000	KALI	Općina Kali	komunalni	zatvoreno
175		307	Zverinac	4892900,000000	373440,000000	SALI	Općina Sali	komunalni	zatvoreno ex-situ
176	Osječko-baranjska	104	Ada Koritna	5031843,030000	661208,303623	SEMELJCI	KP "Junakovci" d.o.o.	komunalni	aktivno
177		3	Beli Manastir	5072016,498010	662372,140428	BELI MANASTIR	Baranjska čistoća d.o.o.	komunalni - proizvodni	aktivno
178		47	Belišće (Staro Valpovo)	5061312,304550	650133,429452	BELIŠĆE	Kombel d.o.o.	komunalni - proizvodni	aktivno
179		45	Doroslov	5068432,797230	627866,052047	DONJI MIHOLJAC	Doroslov d.o.o.	komunalni	aktivno
180		261	Duboki Dol	5019407,267560	630177,732235	LEVANJSKA VAROŠ	Općina Levanjska Varoš	komunalni	zatvoreno ex-situ
181		262	Filipovica	5047280,000000	668840,000000	OSIJEK	Grad Osijek	komunalni	zatvoreno
182		135	Jagodnjak	5065958,541510	661774,513284	JAGODNJAK	Općina Jagodnjak	komunalni	zatvoreno
183		131	Kosinac	5026865,876860	639658,716520	DRENJE	Općina Drenje	komunalni	zatvoreno
184		195	Lončarica Velika	5045823,026440	670734,380845	OSIJEK	Unikom d.o.o. za komunalno gospodarstvo	komunalni - proizvodni	aktivno

Redni broj	Županija	ID	Naziv odlagališta	Y koordinata	X koordinata	Grad/općina	Upravitelj	Vrsta odlagalište	Status operativnosti	
185		190	Nemetin	5047162,000000	679847,000000	OSIJEK	Šećerana Osijek	komunalni	zatvoreno	
186		115	Pepelane	5036728,780190	625442,521169	NAŠICE	Našički park d.o.o.	komunalni - proizvodni	aktivno	
187		184	Pribiševeci (Đurđenovac)	5046421,769750	623226,737869	ĐURĐENOVAC	RAD d.o.o. za komunalnu djelatnost ?ur	komunalni	zatvoreno	
188		196	Sarvaš	5046586,000000	681655,000000	OSIJEK	Unikom d.o.o. za komunalno gospodarstvo	komunalni - proizvodni	zatvoreno	
189		105	Stara ciglana - Semeljci	5027292,801200	658979,304162	SEMJELJCI	KP "Junakovci" d.o.o.	komunalni	zatvoreno	
190		95	Strm breg (Zgone)	5046187,326260	616687,608406	FERIČANCI	Komunalno poduzeće "Fešk"	komunalni	zatvoreno	
191		13	Studenac	5042344,942530	692774,654910	ERDUT	Čvorkovac d.o.o.	komunalni	zatvoreno ex-situ	
192		124	Švajcerova Ada	5055223,952900	672303,881653	DARDA	Općina Darda	komunalni	zatvoreno	
193		197	Vitika	5018846,000000	651900,000000	ĐAKOVO	Univerzal d.o.o. Đakovo	komunalni - proizvodni	aktivno	
194		263	Zmajevac	5075700,000000	679660,000000	KNEŽEVI VINOGRADI	Općina Kneževi Vinogradi	komunalni	zatvoreno	
195		Šibensko-kninska	32	Bikarac	4839645,849240	457861,766803	ŠIBENIK	Bikarac d.o.o.	komunalni - proizvodni	aktivno
196			186	Bratiškovački gaj	4860853,663450	450562,500016	SKRADIN	Rivina Jaruga d.o.o.	komunalni	zatvoreno
197			274	Dubrava	4865288,815980	464942,623531	PROMINA	Općina Promina	komunalni	zatvoreno
198			97	Hripe	4852298,074840	427600,504435	MURTER - KORNATI	Komunalno poduzeće Murtela d.o.o.	komunalni	zatvoreno
199	120		Leć	4849678,647870	443094,664871	VODICE	BUMBA vl. Tomislav Mateša i Hrvoje Mateša	komunalni - proizvodni	zatvoreno	
200	76		Macure	4875300,000000	452075,000000	KISTANJE	Komunalno poduzeće Kistanje d.o.o.	komunalni	zatvoreno	
201	94		Mala Promina	4870327,616020	472561,829001	KNIN	Čistoća i zelenilo d.o.o. Knin	komunalni	aktivno	
202	183		Moseć	4855968,259710	472917,886818	DRNIŠ	Gradska čistoća Drniš d.o.o.	komunalni	zatvoreno	
203	275		Šljukine njive	4855962,276500	435122,369020	PIROVAC	Općina Pirovac	komunalni	zatvoreno	
204	276		Zlarin-Rašelja	4839630,000000	447240,000000	ŠIBENIK	Grad Šibenik	komunalni	zatvoreno ex-situ	
205	Vukovarsko-srijemska	155	Bazjaš	5010378,093070	678328,184641	PRIVLAKA	Općina Privlaka	komunalni	zatvoreno	
206		278	Bobota	5033988,000000	683350,000000	TRPINJA	Općina Trpinja	komunalni	zatvoreno ex-situ	
207		74	Božino brdo	5012800,000000	728944,000000	ILOK	Kom-Ilok d.o.o. Ilok	komunalni - proizvodni	zatvoreno	
208		279	Ciglana	5008550,000000	672500,000000	CERNA	Općina Cerna	komunalni	zatvoreno ex-situ	
209		15	Gajevi (Drenovci)	4977956,491010	693137,373670	DRENOVCI	Drenovci d.o.o. za komunalne djelatnost	komunalni	zatvoreno	
210		280	Gore	5003566,838320	674235,432557	GRADIŠTE	Općina Gradište	komunalni	zatvoreno ex-situ	
211		281	Gornja Rastovica	5000460,000000	663200,000000	BABINA GREDA	Općina Babina Greda	komunalni	zatvoreno ex-situ	
212		282	Groblje Srijemske Laze	5013122,590020	691150,424969	STARI JANKOVCI	Općina Stari Jankovci	komunalni	zatvoreno ex-situ	
213		283	Ivankovo	5018400,000000	675890,000000	IVANKOVO	Općina Ivankovo	komunalni	zatvoreno ex-situ	

Redni broj	Županija	ID	Naziv odlagališta	Y koordinata	X koordinata	Grad/općina	Upravitelj	Vrsta odlagalište	Status operativnosti	
214		100	Kraplja	4972008,887420	687559,907870	GUNJA	GUNJANSKA ČISTOĆA društvo s ograničenom odgovornošću za komunalne usluge	komunalni	aktivno	
215		143	Markušica 1	5028794,629060	670763,845320	MARKUŠICA	Općina Markušica	komunalni	zatvoreno ex-situ	
216		144	Markušica 2	5026332,329770	670897,171617	MARKUŠICA	Općina Markušica	komunalni	zatvoreno ex-situ	
217		121	Muškovno (Rudine Ključ)	4984160,861130	694165,898768	VRBANJA	Obrt Čistoća Nikolić	komunalni - proizvodni	zatvoreno	
218		284	Pačetin	5031600,000000	684730,000000	TRPINJA	Općina Trpinja	komunalni	zatvoreno ex-situ	
219		30	Papuk	5019153,642690	682072,870909	VINKOVCI	Grad Vinkovci	komunalni	zatvoreno	
220		145	Pašnjak	5005430,000000	706960,000000	TOVARNIK	Općina Markušica	komunalni	zatvoreno ex-situ	
221		62	Petrovačka dola	5022247,523150	693654,864442	VUKOVAR	Komunalac d.o.o. Vukovar	komunalni - proizvodni	aktivno	
222		285	Rokovci	5012386,203020	673675,769288	ANDRIJAŠEVCI	Općina Rokovci-Andrijaševci	komunalni	zatvoreno ex-situ	
223		63	Stara ciglana - Županja	4993955,000000	671547,000000	ŽUPANJA	Čistoća Županja d.o.o.	komunalni - proizvodni	aktivno	
224		286	Šipovača (Slakovci)	5013650,485540	693359,125765	STARI JANKOVCI	Općina Stari Jankovci	komunalni	zatvoreno ex-situ	
225		140	Šljivici	5012210,000000	710265,000000	LOVAS	Općina Lovas	zatvoreno za komunalni - otvoreno za proizvodni	zatvoreno	
226		287	Utvaji (Orolik)	5010584,722650	695618,587359	STARI JANKOVCI	Općina Stari Jankovci	komunalni	zatvoreno ex-situ	
227		288	Zagrebačke rupe	5007962,883790	705832,782222	TOVARNIK	Općina Tovarnik	komunalni	zatvoreno	
228		289	Žabar	5012286,094470	709375,915274	LOVAS	Općina Lovas	komunalni	zatvoreno ex-situ	
229		Splitsko-dalmatinska	101	Ajdanovac	4783749,462330	571663,343867	VRGORAC	Gradska čistoća i usluge d.o.o.	komunalni	aktivno (službeno zatvoreno u 2019.)
230			269	Bilićnica	4799249,036370	505997,708354	NEREŽIŠĆA	Općina Nerežišća	komunalni	zatvoreno ex-situ
231			270	Bol	4791440,000000	509990,000000	BOL	Općina Bol	komunalni	zatvoreno ex-situ
232			81	Borovik	4804336,481030	483240,030789	ŠOLTA	Komunalno Basilija d.o.o.	komunalni	aktivno
233			112	Brdo (Košer)	4792433,687330	522064,643896	PUČIŠĆA	Michieli Tomić d.o.o.	komunalni	aktivno (zatvoreno u 2020.)
234			98	Dolci	4783753,338550	508417,797083	STARI GRAD	KOMUNALNO STARI GRAD d.o.o.	komunalni	zatvoreno
235			172	Donja Gora	4788696,277260	549503,808837	PODGORA	Podgora Čistoća d.o.o.	komunalni	zatvoreno
236			11	Karepovac	4820094,325930	500878,981199	SPLIT	Čistoća d.o.o. Split	komunalni - proizvodni	aktivno
237			309	Kozjaci	4800709,938970	520694,927374	PUČIŠĆA	Općina Pučišća	komunalni	zatvoreno

Redni broj	Županija	ID	Naziv odlagališta	Y koordinata	X koordinata	Grad/općina	Upravitelj	Vrsta odlagalište	Status operativnosti
238		193	Kozjačić	4813564,469410	559066,578667	IMOTSKI	KOMUNALNO DRUŠTVO GRADA IMOTSKOG, društvo s ograničenom odgovornošću za usluge	komunalni	aktivno
239		85	Kupinovica	4802666,177700	505315,777899	SUPETAR	Komunalno društvo Grad d.o.o.	komunalni	aktivno
240		90	Mala Prapatna (Prapatno)	4779480,000000	519250,000000	JELSA	Jelkom d.o.o.	komunalni	aktivno
241		223	Mamutovo brdo	4821383,000000	544950,000000	LOVREĆ	Općina Lovreć	komunalni	zatvoreno
242		271	Maovica	4861492,000000	489330,000000	VRLIKA	Grad Vrlika	komunalni	zatvoreno ex-situ
243		146	Miran dolac	4798156,016010	497716,875844	MILNA	Općina Milna	komunalni	zatvoreno ex-situ
244		214	Mojanka (Kukuzovac)	4835161,610200	511630,865358	SINJ	ČISTOĆA CETINSKE KRAJINE d.o.o.	komunalni - proizvodni	aktivno
245		272	Paklenica	4804735,849570	497733,024262	SUTIVAN	Općina Sutivan	komunalni	zatvoreno ex-situ
246		148	Podine	4836732,498170	500194,749287	MUĆ	Općina Muć	komunalni	zatvoreno ex-situ
247		200	Poljanak	4857335,000000	497886,000000	VRLIKA	EKO Vrlika d.o.o.	komunalni	aktivno
248		210	Prapatna - Sućuraj	4777380,000000	553400,000000	SUĆURAJ	Vlastiti komunalni pogon Općine Sućuraj	komunalni	zatvoreno
249		88	Stanišće	4782789,181190	496302,164102	HVAR	Komunalno Hvar d.o.o.	komunalni	aktivno
250		273	Sveti Nikola	4798183,589660	530002,309563	SELCA	Općina Selca	komunalni	zatvoreno
251		113	Šantić Voda	4802970,416750	512584,242760	POSTIRA	Michieli Tomić d.o.o.	komunalni	zatvoreno ex-situ
252		116	Šćeće	4764934,320300	467483,453308	KOMIŽA	Nautički centar Komiža	komunalni	zatvoreno
253		194	Vučje Brdo (Plano)	4822503,200180	480236,605637	TROGIR	Trogir Holding d.o.o.	komunalni	aktivno
254		31	Wellington	4769585,155940	476899,151183	VIS	GRADINA VIS d.o.o. za komunalne djelatnosti i pružanje usluga u nautičkom turizmu	komunalni	aktivno
255	Istarska	77	Basilika Mondelako	5000362,999150	275241,267614	ROVINJ - ROVIGNO	Komunalni servis d.o.o. Rovinj	komunalni	zatvoreno
256		1	Cere	5001550,306350	309351,773401	SVETA NEDELJA	1.maj Labin d.o.o.	komunalni - proizvodni	aktivno
257		2	Donji Picudo	5035269,581320	272032,058908	UMAG - UMAGO	6. MAJ d.o.o., za komunalne usluge	komunalni - proizvodni	aktivno
258		167	Griža	5035074,971770	301198,410795	BUZET	Park d.o.o.	komunalni - proizvodni	aktivno
259		198	Jelenčići	5013340,660090	296244,472692	PAZIN	Usluga d.o.o. Pazin	komunalni - proizvodni	zatvoreno
260		182	Kaštijun	4969786,359080	293359,187225	PULA - POLA	Pula Herculanea d.o.o.	komunalni - proizvodni	zatvoreno
261		201	Košambra	5012192,686670	273466,959627	POREČ - PARENZO	Usluga Poreč d.o.o.	komunalni - proizvodni	aktivno (zatvoreno u 2020.)
262		78	Lokva Vidotto	4995689,788710	281233,369261	ROVINJ - ROVIGNO	Komunalni servis d.o.o. Rovinj	komunalni - proizvodni	zatvoreno
263		244	Mašimova školja	5032700,000000	301430,000000	BUZET	Grad Buzet	komunalni	zatvoreno
264		245	Pavlovac	5004783,582230	425884,213997	VIŠNJAN - VISIGNANO	Općina Višnjan	komunalni	zatvoreno
265		246	Streljana (Mašinova Škula)	5001367,647510	315841,086649	LABIN	Grad Labin	komunalni	zatvoreno ex-situ

Redni broj	Županija	ID	Naziv odlagališta	Y koordinata	X koordinata	Grad/općina	Upravitelj	Vrsta odlagalište	Status operativnosti
266		247	Šuma Dubrava	5017850,052850	280973,952498	VIŠNJAN - VISIGNANO	Općina Višnjan	komunalni	zatvoreno
267		329	Županijski centar za gospodarenje otpadom (ŽCGO) Kaštijun			PULA - POLA	KAŠTIJUN društvo s ograničenom odgovornošću za gospodarenje otpadom	komunalni - proizvodni	aktivno
268	Dubrovacko-neretvanska	12	Dubravica	4766546,753900	593504,943150	METKOVIĆ	Čistoća Metković d.o.o.	komunalni	aktivno
269		234	Dubravica 2	4733746,172910	587053,323585	MLJET	Općina Mljet	komunalni	zatvoreno
270		9	Grabovica	4730448,922730	631338,610270	DUBROVNIK	Čistoća d.o.o. Dubrovnik	komunalni - proizvodni	aktivno
271		109	Kokojevica	4753188,793850	552406,455528	LUMBARDA	KTD MINDEL d.o.o.	komunalni	aktivno
272		91	Lovornik	4771524,687390	573045,815357	PLOČE	Komunalno održavanje d.o.o.	komunalni	aktivno
273		235	Ljubalj	4778662,575470	580405,959184	POJEZERJE	Općina Pojezerje	komunalni	zatvoreno ex-situ
274		236	Mokošica 1	4727748,032570	633072,259170	DUBROVNIK	Grad Dubrovnik	komunalni	zatvoreno ex-situ
275		237	Mokošica 2	4726316,261020	633072,223676	DUBROVNIK	Grad Dubrovnik	komunalni	zatvoreno ex-situ
276		238	Osičine	4762368,924470	556549,590251	OREBIĆ	Općina Orebić	komunalni	zatvoreno ex-situ
277		239	Podvlaštice	4761300,000000	556644,000000	OREBIĆ	Općina Orebić	komunalni	zatvoreno
278		240	Prapatno	4746916,613090	596385,821164	STON	Općina Ston	komunalni	zatvoreno ex-situ
279		241	Put za Osoj	4731036,507100	630470,394260	DUBROVNIK	Grad Dubrovnik	komunalni	zatvoreno ex-situ
280		18	Sitnica	4754709,000480	518720,265267	BLATO	Eko d.o.o.	komunalni	aktivno
281		16	Smrijek	4740652,000000	611680,000000	DUBROVAČKO PRIMORJE	Dubrovačko primorje d.o.o.	komunalni	zatvoreno ex-situ
282	64	Sozanj	4736681,368660	528901,824744	LASTOVO	Komunalac d.o.o. Lastovo	komunalni	aktivno	
283	242	Sutvara	4724254,115650	637214,953708	ŽUPA DUBROVAČKA	Općina Župa dubrovačka	komunalni	zatvoreno	
284	108	Ugrinovica	4752793,814300	531085,090147	SMOKVICA	Krublić d.o.o.	komunalni	zatvoreno	
285	243	Vardište	4755300,000000	576300,000000	JANJINA	Općina Janjina	komunalni	zatvoreno ex-situ	
286	83	Vinošte	4762898,462030	564512,447375	TRPANJ	Komunalno d.o.o. Trpanj	komunalni	zatvoreno	
287	Medimurska	258	Belica	5139585,000000	501740,000000	BELICA	Općina Belica	komunalni	zatvoreno
288		128	Donja Dubrava	5130680,000000	525620,000000	DONJA DUBRAVA	Općina Donja Dubrava	komunalni	zatvoreno
289		154	Đolte (Matekovec)	5147218,816770	501449,463155	PODTUREN	Općina Podturen	komunalni	zatvoreno ex-situ
290		259	Gardinovec (Piškovec)	5142011,000000	504214,000000	BELICA	Općina Belica	komunalni	zatvoreno
291	126	Gmajna (Turčišće)	5142373,949640	508023,416531	DOMAŠINEC	Općina Domašinec	komunalni	zatvoreno	
292	22	Gorice	5133198,537360	507418,308676	ČAKOVEC	GKP "Prekom"	komunalni	zatvoreno	
293	29	Hrastinka	5152155,570430	496521,233954	MURSKO SREDIŠĆE	Grad Mursko Središće	komunalni	zatvoreno	

Redni broj	Županija	ID	Naziv odlagališta	Y koordinata	X koordinata	Grad/općina	Upravitelj	Vrsta odlagalište	Status operativnosti	
294		151	Jacine	5131411,770310	501446,447237	OREHOVICA	Općina Orehovica	komunalni	zatvoreno ex-situ	
295		130	Kalarovo	5133562,962670	521368,788187	DONJI VIDOVEC	Općina Donji Vidovec	komunalni	zatvoreno	
296		125	Malinšćak	5145965,820600	506501,656072	DEKANOVEC	Općina Dekanovec	komunalni	zatvoreno ex-situ	
297		139	Matotekovo vrbje	5135873,929540	525686,380575	KOTORIBA	Općina Kotoriba	komunalni	zatvoreno ex-situ	
298		164	Močile (Močika)	5146632,000000	498640,000000	VRATIŠINEC	Općina Vratešinec	komunalni	zatvoreno	
299		260	Molvine	5134620,000000	501610,000000	MALA SUBOTICA	Općina Mala Subotica	komunalni	zatvoreno	
300		159	Parag	5132636,533290	516120,446778	SVETA MARIJA	Općina Sveta Marija	komunalni	zatvoreno	
301		165	Projnice	5148667,533080	495466,898975	VRATIŠINEC	Općina Vratešinec	komunalni	zatvoreno ex-situ	
302		152	Prosišće (Vularije)	5131400,000000	497900,000000	OREHOVICA	Općina Orehovica	komunalni	zatvoreno ex-situ	
303		127	Prščočovo	5143714,509580	508782,865739	DOMAŠINEC	Općina Domašinec	komunalni	zatvoreno	
304		160	Segetec	5131774,225210	518248,013153	SVETA MARIJA	Općina Sveta Marija	komunalni	zatvoreno	
305		23	Totovec	5133995,384750	496036,361333	ČAKOVEC	GKP Čakom d.o.o.	komunalni - proizvodni	aktivno	
306		Grad Zagreb	221	Prudinec-Jakuševac	5069277,006110	463349,004015	GRAD ZAGREB	ZAGREBAČKI HOLDING d.o.o., Podružnica ZGOS	komunalni - proizvodni	aktivno

Izvor: MINGOR i FZOEU

7.6. Prilog 6. Popis svih odlagališta (aktivna i zatvorena) isključivo proizvodnog otpada

	Županija	ID	Naziv odlagališta	Y koordinata	X koordinata	Grad/općina	Upravitelj	Vrsta odlagalište	Status operativnosti
1	Krapinsko-zagorska	206	Leskov grm	5120330,000000	440060,000000	HUM NA SUTLI	VETROPACK STRAŽA tvornica stakla d.d.	proizvodni	aktivno
2	Sisačko moslavačka	169	Odlagalište fosfogipsa(Sekcija 41100)	5033729,010000	518900,270000	KUTINA	DE-FOS d.o.o. za trgovinu i usluge	proizvodni	aktivno
3	Koprivničko križevačka	35	Kalinovac - 6	5100258,637740	549164,419221	KALINOVAC	INA-Industrija nafte, d.d.	proizvodni	aktivno
4	Primorsko-goranska	323	Šoići	5018200,000000	346900,000000	KOSTRENA	INA dd, Rafinerija nafte Rijeka	proizvodni	zatvoreno
5	Zadarska	224	Samograd	4908283,973880	414877,836652	STARIGRAD	Argyrumtum d.o.o.	zatvoreno za komunalni - otvoreno za proizvodni	aktivno
6	Šibensko-kninska	321	Veliki Kukor	4867035,643370	476453,168105	KNIN	Knauf d.o.o.	proizvodni	aktivno
7	Vukovarsko-srijemska	140	Šljivici	5012210,000000	710265,000000	LOVAS	Općina Lovas	zatvoreno za komunalni - otvoreno za proizvodni	zatvoreno
8	Istarska	327	Lakota	5014424,114790	299317,426848	PAZIN	Usluga d.o.o. Pazin	proizvodni	zatvoreno
9		325	Salvela	5026337,903230	270197,218760	NOVIGRAD - CITTANOVA	NEAPOLIS d.o.o.	proizvodni	aktivno
10		191	TE Plomin	5002299,240770	316161,361724	KRŠAN	HEP - PROIZVODNJA d.o.o.	proizvodni	aktivno
11		79	Turnina	4998688,877840	278529,307105	ROVINJ - ROVIGNO	Komunalni servis d.o.o. Rovinj	proizvodni	aktivno
12		5	Valmarin	4978437,972810	291118,820001	PULA - POLA	Cesta d.o.o.	proizvodni	zatvoreno
13	Grad Zagreb	320	CUPOVZ - deponij mulja	5072287,873090	467792,002975	GRAD ZAGREB	Zagrebačke otpadne vode upravljanje i pogon d.o.o.	proizvodni	aktivno

Izvor: MINGOR i FZOEU

7.7. Prilog 7. Popis odlagališta iz Odluke o redosljedu i dinamici zatvaranja odlagališta (NN 3/2019, 17/2019) – status aktivnosti na dan 31.12.2020. godine

Redni broj		Naziv odlagališta	Grad/općina	Upravitelj	Status odlagališta	Datum zatvaranja odlagališta
1.	Zagrebačka	Cerovka	Sveti Ivan Zelina	Zelinske komunalije d.o.o.	zatvoreno	1.10.2019.
2.	Krapinsko-zagorska	Gubaševo	Zabok	Komunalno Zabok d.o.o.	zatvoreno	12.9.2019.
3.		Lesičak	Bedekovčina	Komunalno Zabok d.o.o.	zatvoreno	12.9.2019.
4.	Sisačko-moslavačka	Barutana	Jasenovac	Komunalni servisi Jasenovac d.o.o.	zatvoreno	24.6.2019.
5.		Blatuša	Gvozd	Komunalno Topusko d.o.o.	zatvoreno	21.10.2019.
6.		Čore	Dvor	DVORKOM d.o.o. za komunalne usluge	zatvoreno	21.10.2019.
7.		Vladića jama	Hrvatska Dubica	KOMUNALAC d.o.o. za komunalne djelatnosti	zatvoreno	01.07.2018.
8.	Karlovačka	Glavica-Cetingrad	Cetingrad	Općina Cetingrad, Vlastiti komunalni pogon	zatvoreno	15.3.2019.
9.		Jezero	Plaški	Plaški KOM d.o.o. za usluge	zatvoreno	31.12.2018.
10.		Pavlovac	Slunj	Komunalno društvo Lipa d.o.o.	zatvoreno	30.9.2019.
11.	Bjelovarsko-bilogorska	Široke livade (Bukovina)	Čazma	Komunalije d.o.o. Čazma	zatvoreno	24.9.2019.
12.	Ličko-senjska	Bare	Donji Lapac	Visočica Komunalac d.o.o.	zatvoreno	17.9.2019.
13.		Kalebovac - Vrpile (GO Korenica)	Plitvička Jezera	Komunalac d.o.o. Korenica	zatvoreno	15.4.2019.
14.		Razbojište	Perušić	Perušić d.o.o.	zatvoreno	15.3.2019.
15.		Vidovac	Karlobag	VEGIUM d.o.o.	zatvoreno	1.9.2019.
16.	Zadarska	Baštijunski brig	Biograd na Moru	Bošana d.o.o. Biograd na Moru	zatvoreno	1.9.2019.
17.		Stražbenica	Gračac	Gračac Čistoća d.o.o.	zatvoreno	29.7.2019.
18.		Vulina Draga	Povljana	Porat Povljana d.o.o.	zatvoreno	29.11.2019.
19.	Šibensko-kninska	Macure	Kistanje	Komunalno poduzeće Kistanje d.o.o.	zatvoreno	15.3.2019.
20.		Moseć	Drniš	Gradska čistoća Drniš d.o.o.	zatvoreno	15.3.2019.
21.	Splitsko-dalmatinska	Ajdanovac	Vrgorac	Gradska čistoća i usluge d.o.o.	zatvoreno ³¹	04.10.2019.
22.		Brdo (Košer)	Pučišća	Michieli Tomić d.o.o.	zatvoreno	31.1.2020.
23.		Dolci	Stari Grad	KOMUNALNO STARI GRAD d.o.o.	zatvoreno	3.10.2019.
24.		Prapatna - Sućuraj	Sućuraj	Vlastiti komunalni pogon Općine Sućuraj	zatvoreno	16.9.2019.
25.		Šćeće	Komiža	Nautički centar Komiža	zatvoreno	4.10.2019.
26.	Dubrovačko-neretvanska	Ugrinovica	Smokvica	Krublić d.o.o.	zatvoreno	31.5.2019.

Izvor: MINGOR

³¹ Odlagalište je zatvoreno 4.10.2019. (odlaganje se nastavilo i tijekom 2020. godine)

7.8. Prilog 8. DODATAK XIII (Biorazgradivi otpad u komunalnom otpadu) Pravilnika o gospodarenju otpadom (NN 81/2020)

BIORAZGRADIVI OTPAD U KOMUNALNOM OTPADU

1. UDIO BIORAZGRADIVOG KOMUNALNOG OTPADA U KOMUNALNOM OTPADU

Ključni broj otpada	Opis otpada	Udio biorazgradive sastavnice
15 01 01	ambalaža od papira i kartona	1
15 01 03	ambalaža od drveta	0,5
15 01 06	miješana ambalaža	0,5
15 01 09	tekstilna ambalaža	0,5
20 01 01	papir i karton	1
20 01 08	biorazgradivi otpad iz kuhinja i iz kantina	1
20 01 10	Odjeća	0,5
20 01 11	Tekstil	0,5
20 01 37*	drvo koje sadrži opasne tvari	0,5
20 01 38	drvo koje nije navedeno pod 20 01 37	0,5
20 01 99	ostali sastojci koji nisu specificirani na drugi način	0,5
20 02 01	biorazgradivi otpad	1
20 03 01	miješani komunalni otpad	0,65
20 03 02	otpad s tržnica	1
20 03 03	ostaci od čišćenja ulica	0,65
20 03 07	glomazni otpad	0,5
20 03 99	komunalni otpad koji nije specificiran na drugi način	0,65

2. MASA BIORAZGRADIVOG KOMUNALNOG OTPADA

Masa biorazgradivog komunalnog otpada određuje se sukladno sljedećem izrazu:

$$M_{BKO} = m_o \times U_{BS}$$

pri čemu je:

m_{BKO} – masa biorazgradivog komunalnog otpada

m_o – masa otpada koja sadrži biorazgradivu sastavnicu

U_{BS} – udio biorazgradive sastavnice u biorazgradivom otpadu određen analizom otpada ili iz tablice iz točke 1. ovoga Dodatka

7.9. Prilog 9. DODATAK XIV (OBRAZAC O ODLAGALIŠTIMA I ODLAGANJU OTPADA) Pravilnika o gospodarenju otpadom (NN 81/2020)

Obrazac 000

I. OPĆI DIO		
Naziv odlagališta: _____		
Grad ili općina: _____		
Adresa odlagališta ili najbliže naselje: _____		
Naziv operatera: _____		
Adresa operatera: _____		
Kontakt osoba: _____		Broj telefona: _____
e-mail: _____		
II. PODACI O ODLAGALIŠTU		
Vrsta odlagališta i status operativnosti		
Komunalnog <input type="checkbox"/> Proizvodnog <input type="checkbox"/>		
Opasnog <input type="checkbox"/> Inertnog <input type="checkbox"/> Neopasnog <input type="checkbox"/> Bioreaktorsko odlagalište <input type="checkbox"/>		
Odlagalište anorganskog neopasnog otpada s niskim sadržajem organske/biorazgradive tvari <input type="checkbox"/>		
Odlagalište za odlaganje otpada za stabiliziranu frakciju otpada nakon postupka mehaničko-biološke obrade <input type="checkbox"/>		
Aktivno <input type="checkbox"/> Zatvoreno <input type="checkbox"/> (datum zatvaranja _____)		
Status sanacije i tehničke opremljenosti		
	OPIS	Datum početka sanacije
<input type="checkbox"/>	Sanirano, otpad se više ne odlaže (otpad ostaje na lokaciji)	
<input type="checkbox"/>	Sanirano (otpad uklonjen s lokacije)	
<input type="checkbox"/>	Sanirano (na odlagalište se odlaže otpad)	
<input type="checkbox"/>	Postupci sanacije u tijeku	
<input type="checkbox"/>	Sanacija u pripremi	
<input type="checkbox"/>	Nije primjenjivo	
Ulaganje u tehničko opremanje odlagališta tijekom izvještajne godine <input type="checkbox"/> _____		
Kapacitet		
Preostali kapacitet (zaključno s 31. prosincem prethodne kalendarske godine): _____ (t)		
Preostali kapacitet kazete za azbest (zaključno s 31. prosincem prethodne kalendarske godine): _____ (t)		
Ukupno odloženo (od otvaranja do 31. prosinca prethodne kalendarske godine): _____ (t), _____ (m ³)		
Visina tijela odlagališta: (m)		
Ukupna površina odlagališta (m ²)		
Površina tijela odlagališta (m ²)		
Obrada otpada prije i prilikom odlaganja		
Obrada prije odlaganja <input type="checkbox"/> Postupak obrade otpada prije odlaganja _____		
Ravnanje <input type="checkbox"/> Zbijanje <input type="checkbox"/> Prekrivanje <input type="checkbox"/> Propusni materijal prekrivanja <input type="checkbox"/> Cjelovita ograda <input type="checkbox"/>		
Sustav odvodnje procijedih voda <input type="checkbox"/> Bazeni za regulaciju <input type="checkbox"/> Sustav otplinjavanja <input type="checkbox"/>		
Ispust u atmosferu <input type="checkbox"/> Spaljivanje na baklji <input type="checkbox"/> Iskorištavanje u energetske svrhe <input type="checkbox"/>		
Količina iscrpljenog plina spaljena na baklji tijekom izvještajne godine: _____ (t) <input type="checkbox"/> (m ³) <input type="checkbox"/>		

Količina iscrpljenog plina iskorištena u energetske svrhe tijekom izvještajne godine: _____ (t) <input type="checkbox"/> (m ³) <input type="checkbox"/> Udio metana u odlagališnom plinu: _____ (%).
III. ODLAGANJE TIJEKOM IZVJEŠTAJNE GODINE
Podaci za izvještajnu godinu: _____
Određivanje mase otpada vagom: DA <input type="checkbox"/> NE <input type="checkbox"/>
Ukupna količina odloženog otpada: _____ (t)
Vrste i količine odloženog biorazgradivog otpada tijekom izvještajne godine:

<i>Količine odloženog biorazgradivog komunalnog otpada</i>			
Ključni broj otpada	Količina (t)	Koeficijent	Količina biorazgradive komponente (t)
<i>Ukupna količina odloženog biorazgradivog komunalnog otpada:</i> _____ (t)			

<i>Količine odloženog ostalog biorazgradivog otpada</i>			
Ključni broj otpada	Količina (t)	Koeficijent	Količina biorazgradive komponente (t)
<i>Ukupna količina odloženog ostalog biorazgradivog otpada:</i> _____ (t)			

UPUTE ZA POPUNJAVANJE OBRASCA O ODLAGALIŠTIMA I ODLAGANJU OTPADA (Obrazac 000)

I OPĆI DIO

Naziv odlagališta – upisati naziv odlagališta.

Grad ili općina – upisati naziv grada ili općine na čijem se području nalazi odlagalište.

Adresa odlagališta ili najbliže naselje - upisati adresu odlagališta, a za slučaj da ne postoji adresa odlagališta upisati najbliže naselje do odlagališta.

Naziv operatera - upisati naziv tvrtke operatera, a za slučaj kada je operater općina odnosno grad upisati naziv općine odnosno grada.

Adresa operatera - upisati adresu tvrtke operatera koji upravlja odlagalištem.

Kontakt osoba, broj telefona, e-mail – navesti podatke kontakt osobe operatera koji upravlja odlagalištem.

II PODACI O ODLAGALIŠTU

Vrsta odlagališta i status operativnosti

Definirati vrstu odlagališta odabirom jedne ili više ponuđenih opcija.

Označiti je li riječ o aktivnom ili zatvorenom odlagalištu.

Za slučaj da je odlagalište zatvoreno potrebno je navesti datum zatvaranja odlagališta.

Status sanacije i tehničke opremljenosti

Označiti status sanacije odabirom ponuđenih opcija i gdje je primjenjivo navesti datume početka i završetka sanacije. Sanacijom u pripremi se smatraju sve radnje prije početka radova na odlagalištu (npr. izrada planske dokumentacije, ugovaranje, nabavka opreme i sl.). Za slučaj da je sanacija aktivne plohe odlagališta završila, a vrši se izgradnja novih ploha ili nadogradnja, označiti stavku Sanirano. Ako se radi o CGO-u, može se označiti status „nije primjenjivo“.

Ulaganje u opremanje odlagališta tijekom izvještajne godine – za slučaj da je tijekom izvještajne godine uloženo u opremanje odlagališta potrebno je to naznačiti i specificirati (npr. kompaktor, vaga, obnovljena ograda odlagališta, izgrađeno ili obnovljeno postrojenje za obradu otpada, izgradnja novih ploha za odlaganje, saniranje ploha koje sadrže otpad i sl).

Kapacitet

Preostali kapacitet – kapacitet zaključno sa 31. prosincem prethodne kalendarske godine u tonama.

Preostali kapacitet kazete za azbest – preostali kapacitet kazete za azbest zaključno s 31. prosincem prethodne kalendarske godine u tonama.

Ukupno odloženo – količina odloženog otpada od početka rada odlagališta zaključno sa 31. prosincem prethodne kalendarske godine u tonama i metrima kubnim.

Visina tijela odlagališta – visina tijela odlagališta u metrima.

Ukupna površina odlagališta – ukupna površina cijelog postrojenje (tijelo odlagališta s pripadajućim objektima) u metrima kvadratnim.

Površina tijela odlagališta – površina tijela odlagališta u metrima kvadratnim.

Obrada otpada prije i prilikom odlaganja

Označiti obrađuje li se otpad prije odlaganja i navesti postupak obrade sukladno Dodatku I. i Dodatku II. Zakona o održivom gospodarenju otpadom uz odgovarajući opis.

Označiti jednu ili više od ponuđenih opcija koje se odnose na postupke ravnjanja, zbijanja, prekrivanja otpada na odlagalištu i ograđenost odlagališta. Stavku Cjelovita ograda označiti samo u slučaju kada postoji ograda oko cijelog tijela odlagališta. Potrebno je ovisno o opremljenosti i načinu rada odlagališta označiti sljedeće stavke odgovarajuće Propusni materijal prekrivanja, Sustav odvodnje procijednih voda s ili bez Bazena za regulaciju, Sustav otplinjavanja s jednom od tri sljedeće opcije: Ispust u atmosferu, Spaljivanje na baklji i Iskorištavanje u energetske svrhe. Kad se odlagališni plin spaljuje na baklji odnosno koristi u energetske svrhe potrebno je upisati količinu obrađenog plina u tonama odnosno metrima kubnim, ovisno o dostupnim podacima. Ukoliko se na odlagalištu iscrpljivao plin potrebno je upisati podatak o udjelu (%) metana u odlagališnom plinu. U slučaju da ne raspolazete točnim podatkom, upisati procjenu udjela (%) metana u odlagališnom plinu.

III ODLAGANJE TIJEKOM IZVJEŠTAJNE GODINE

Označiti odgovarajuću kalendarsku godinu.

Osnova određivanja količine – označiti obavlja li se određivanje količine pomoću vage.

Ukupna količina odloženog otpada – ukupna količina otpada odložena u izvještajnoj godini u tonama.

Vrste i količine odloženog biorazgradivog otpada tijekom izvještajne godine:

Ključni broj otpada – upisati ključni broj otpada sukladno Katalogu otpada prema posebnom propisu

Količina – upisati ukupnu količinu otpada za pojedini ključni broj odložen tijekom izvještajne godine u tonama

Koeficijent – upisati faktor izračuna udjela biorazgradivog komunalnog otpada.

Količina biorazgradive komponente – upisati količinu biorazgradive komponente u toj vrsti otpada u tonama na način da se pomnoži stavka Količina s stavkom Koeficijent.

Ukupna količina odloženog biorazgradivog komunalnog otpada – upisati količinu ukupnog odloženog biorazgradivog komunalnog otpada tijekom izvještajne godine u tonama tako da se zbroje količine biorazgradive komponente za sve vrste odloženog komunalnog otpada.

Ključni broj otpada – upisati ključni broj otpada sukladno posebnom propisu koji uređuje Katalog otpada.

Količina – upisati ukupnu količinu otpada za pojedini ključni broj odložen tijekom izvještajne godine u tonama

Koeficijent – upisati faktor izračuna udjela biorazgradivog otpada.

Količina biorazgradive komponente – upisati količinu biorazgradive komponente u toj vrsti otpada u tonama tako da se pomnoži stavka Količina s stavkom Koeficijent.

Ukupna količina odloženog ostalog biorazgradivog otpada - upisati količinu ukupnog odloženog ostalog biorazgradivog otpada tijekom izvještajne godine u tonama tako da se zbroje količine biorazgradive komponente za sve vrste ostalog odloženog otpada.