




**HAOP**

HRVATSKA AGENCIJA ZA OKOLIŠ I PRIRODU



## Podaci o odlaganju i odlagalištima za 2017. godinu



KLASA: 351-02/18-03/10

URBROJ: 427-13-3-18-1

Podaci o odlaganju i odlagalištima za 2017. godinu

Zagreb, lipanj 2018.

Hrvatska agencija za okoliš i prirodu, Radnička cesta 80/7, 10000 Zagreb, Hrvatska, [www.haop.hr](http://www.haop.hr)



# Sadržaj

1. Sažetak.....	2
2. Uvod.....	3
3. Propisani ciljevi .....	4
4. Prijava odloženih količina otpada u 2017. godini.....	5
4.1. Prikupljanje podataka .....	5
4.2. Podaci o odloženim količinama za 2017. godinu .....	6
5. Podaci o opremljenosti i postupcima koji se provode na odlagalištu prijavljeni putem obrasca OOO 8	
6. Zaključak .....	11
7. Prilozi .....	12
Prilog 7.1. Podaci za 2017. godinu prijavljeni od operatera aktivnih odlagališta, potrebni za praćenje ostvarenja ciljeva.....	12
Prilog 7.2. Prijave operatera odlagališta koja su bila aktivna tijekom 2017. godine o opremljenosti i postupcima koji se provode na odlagalištu .....	23
Prolog 7.3. Popis zatvorenih odlagališta koja nisu bila obvezna dostavljati podatke putem obrasca OOO .....	31

# 1. Sažetak

Radi praćenja ciljeva propisanih Zakonom o održivom gospodarenju otpadom („Narodne novine“, broj 94/13, 73/17) (u daljnjem tekstu Zakon) i Direktivom o odlaganju 1999/31/EC (u daljnjem tekstu Direktiva o odlaganju), Hrvatska agencija za okoliš i prirodu (HAOP) prikupila je podatke o odloženom otpadu te odlagalištima otpada. Tijekom 2017. godine bilo je aktivno ukupno 130 odlagališta otpada. Prilikom analize podataka dostavljenih od strane tvrtki operatera odlagališta, djelatnici HAOP-a dodatno su kontaktirali sve one operatere, koji su imali neuvjerljive prijave, te zatražili objašnjenja i ispravke. Nakon tako provedene analize, prihvaćeni su podaci za 125 odlagališta, dok za 5 prijava operateri nisu dostavili objašnjenja ili nisu u potpunosti dostavili tražene podatke i informacije.

Ukupno odložena količina svih vrsta otpada na 130 aktivnih odlagališta u 2017. godini iznosi 1.814.539,39 tona što je 3,09% manje nego u 2016. godini kada je odloženo 1.872.328,94 tona otpada. Ispunjenje propisanih ciljeva za najveću dopuštenu masu otpada koja se godišnje smije odložiti na svim neusklađenim odlagalištima u Republici Hrvatskoj nije moguće odrediti, budući da zahtjevi potrebni za utvrđivanje usklađenosti odlagališta u trenutku izrade ovog Izvješća nisu još bili propisani.

Ukupno prijavljena količina odloženog biorazgradivog komunalnog otpada u 2017. godini iznosi 801.238,12 tona. U odnosu na 2016. godinu, kada je odloženo 831.977,35 tona biorazgradivog komunalnog otpada, 2017. godine evidentirano je smanjenje odloženih količina za 3,69%. Propisani cilj smanjenja godišnjeg odlaganja biorazgradivog komunalnog otpada do 31. prosinca 2016. godine od 378.088 tona nije postignut. Za unapređenje sustava praćenja ispunjavanja propisanih ciljeva potrebno je propisati jedinstvenu metodologiju za određivanje sastava komunalnog otpada, odnosno načine i metode utvrđivanja udjela biorazgradivog otpada u odloženom komunalnom otpadu.

## 2. Uvod

HAOP prikuplja podatke o odlagalištima sukladno stavku 4. članka 24. i stavku 5. članka 25. Zakona. Pravna osoba koja upravlja odlagalištem dužna je podatke o masi biorazgradivog komunalnog otpada odloženog na odlagalište i podatke o masi otpada odloženog na neusklađeno odlagalište dostaviti HAOP-u na propisanim obrascima dva puta godišnje, u roku od 30 dana od isteka polugodišta. Navedeni podaci su potrebni za praćenje ostvarenja ciljeva sukladno obvezi iz Direktive o odlaganju koja nalaže obavezu izvještavati Europsku komisiju.

U aplikaciji Centralni sustav upravljanja informacijama o odlagalištima (CSUIO) nalaze se podaci o odlagalištima koji se prikupljaju u HAOP-u i Fondu za zaštitu okoliša i energetske učinkovitost. Baza podataka o odlagalištima namijenjena je isključivo nadležnim tijelima i institucijama za praćenje odlagališta i odlaganja otpada, a podatci se koriste za izradu međunarodnih i nacionalnih izvješća o stanju odlagališta i odlaganju otpada.

Aplikacija „Odlagališta - obrazac OOO“ je sastavni dio CSUIO, a namijenjena je isključivo operaterima aktivnih odlagališta za unos podataka o odlagalištima i odlaganju. Obrazac OOO - Obrazac o odlagalištima i odlaganju propisan je u veljači 2014. godine Pravilnikom o gospodarenju otpadom („Narodne novine“, broj 23/14, 51/14, 121/15, 132/15) na temelju kojeg je HAOP izradio web aplikaciju. Novim Pravilnikom o gospodarenju otpadom („Narodne novine“, broj 117/17) propisane su dopune Obrasca OOO - Obrazac o odlagalištima i odlaganju koje su ugrađene u web aplikaciju za unos podataka. Svi operateri aktivnih odlagališta imaju dodijeljen korisnički račun za navedenu aplikaciju. Kako još uvijek nije propisan način određivanja udjela biorazgradive komponente u otpadu sukladno stavku 10. članka 26. Zakona, pripremljene su Upute za određivanje količina odloženog biorazgradivog komunalnog otpada na odlagališta i Upute za određivanje količina odloženog ostalog biorazgradivog otpada na odlagališta kojima su se operateri odlagališta koristili prilikom prijave podataka. Upute su dostupne na mrežnim stranicama HAOP-a (<http://www.haop.hr/hr/upute-prirucnici-i-ostale-informacije-za-obveznike/upute-prirucnici-i-ostale-informacije-za>).

### 3. Propisani ciljevi

Prvi cilj vezan uz odlaganje na odlagališta u Republici Hrvatskoj propisan je člankom 24. Zakona. Navedeni članak propisuje najveću dopuštenu masu biorazgradivog komunalnog otpada koja se godišnje smije odložiti na svim odlagalištima i neusklađenim odlagalištima u Republici Hrvatskoj u odnosu na masu biorazgradivog komunalnog otpada proizvedenog u 1997. godini, a koja iznosi:

- a. 75 %, odnosno 567.131 tona do 31. prosinca 2013.,
- b. 50 %, odnosno 378.088 tona do 31. prosinca 2016.,
- c. 35 %, odnosno 264.661 tona do 31. prosinca 2020. godine.

Drugi cilj propisan je člankom 25. Zakona koji propisuje najveću dopuštenu masu otpada koja se godišnje odlaže na svim neusklađenim odlagalištima u Republici Hrvatskoj, te ona iznosi:

- a. 1.710.000 tona do 31. prosinca 2013.,
- b. 1.410.000 tona do 31. prosinca 2014.,
- c. 1.210.000 tona do 31. prosinca 2015.,
- d. 1.010.000 tona do 31. prosinca 2016.,
- e. 800.000 tona do 31. prosinca 2017. godine.

Istim člankom Zakona zabranjeno je odlaganje otpada na neusklađenom odlagalištu nakon 31. prosinca 2017. godine.

Prema članku 26. stavak (3) Zakona, ministarstvo nadležno za poslove zaštite okoliša najmanje dva puta godišnje utvrđuje status usklađenosti odlagališta, s obzirom na zahtjeve koji će se propisati posebnim pravilnikom. Prema članku 182., stavak (2) Zakona obvezuje se ministar da ovaj pravilnik donese u roku od 12 mjeseci od dana stupanja na snagu ovoga Zakona, odnosno do 23. srpnja 2014. godine. S obzirom da u trenutku izrade ovog Pregleda nisu bili još propisani zahtjevi i načini za utvrđivanje usklađenosti odlagališta, u ovom Pregledu ne komentira se stupanj ispunjenosti ovih ciljeva.



## 4. Prijava odloženih količina otpada u 2017. godini

### 4.1. Prikupljanje podataka

Obrazac „OOO - Obrazac o odlagalištima i odlaganju otpada“ propisan je Pravilnikom o gospodarenju otpadom („Narodne novine“, broj 117/17) na temelju kojega je HAOP izradio web aplikaciju „OOO“ (<http://obrazac-ooo.azo.hr/>). Agencija je tijekom 2017. godine u više navrata kontaktirala sve operatere aktivnih odlagališta kako bi im se dodijelio korisnički račun za navedenu aplikaciju te ih se podsjetilo na obvezu dostave podataka. S obzirom da još nije propisan način određivanja udjela biorazgradivog komunalnog otpada u komunalnom otpadu sukladno stavku 10. članka 26. Zakona, tijekom ovog izvještajnog razdoblja HAOP je pripremio i dostavio obveznicima Upute za određivanje količina odloženog biorazgradivog komunalnog otpada na odlagališta.

Tablica 1. Pregled prijava za izvještajno razdoblje od 1. siječnja do 31. prosinca 2017. godine

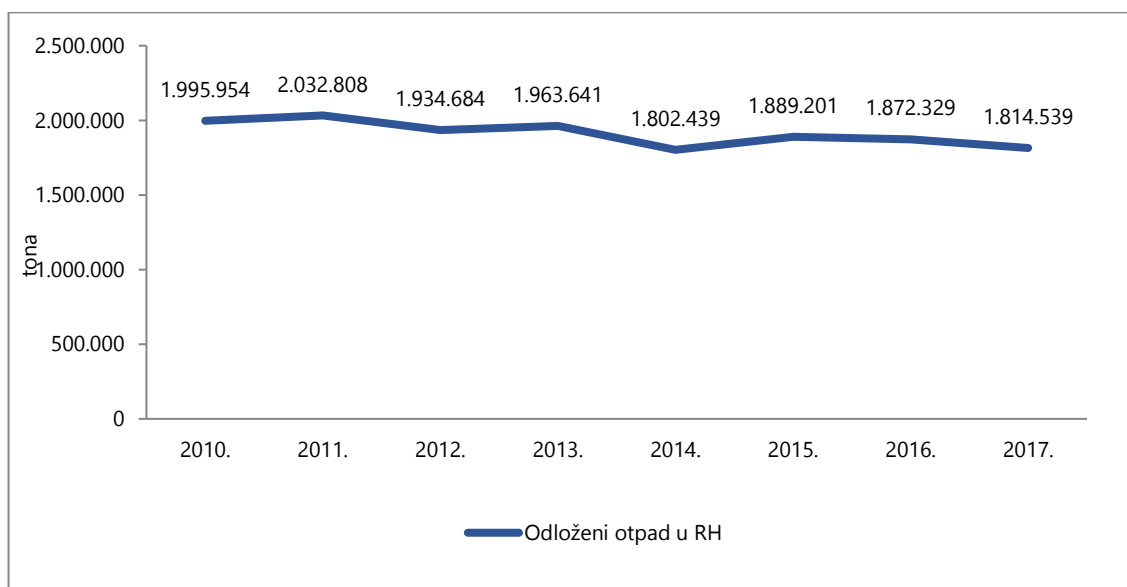
OPIS	BROJ OBVEZNIKA
Broj odlagališta na koja je tijekom 2017. godine odlagao komunalni i/ili proizvodni otpad	130
Broj ukupno aktivnih odlagališta na koja se odlagao komunalni otpad	119
Broj ukupno aktivnih odlagališta isključivo proizvodnog otpada	11
Broj ukupno aktivnih odlagališta na kraju 2017. godine	126
Broj ukupno zatvorenih odlagališta tijekom 2017. godine	4 (Duplja, Pržići, Šoići, Klisa)

Od 2005. do 2017. godine ukupno je bilo evidentirano i prati se 316 lokacija službenih odlagališta, od čega se na 305 lokacija odlagao komunalni otpad. Na kraju 2017. godine zabilježeno je ukupno 190 zatvorenih lokacija odlagališta otpada (83 lokacije imaju status zatvoreno ex-situ), odnosno 130 aktivnih odlagališta kao obveznika dostave podataka za 2017. godine. Četiri lokacije (tri iz Primorsko-goranske županije (Duplja, Pržići, Šoići) i jedna iz Virovitičko-podravске županije (Klisa) zatvorene su tijekom 2017. godine, ali su bile obveznici dostave podataka, kako je prikazano u tablici 1. U odnosu na prijavu podataka za 2016. godinu, zatvoreno je 11 odlagališta (sedam odlagališta u Koprivničko-križevačkoj županiji: Crnec, Hačatanova, Hintov, Klepa, ORL, Peski i Šarje; dvije u Šibensko-kninskoj županiji (Bratiškovački gaj i Leć), te dvije u Vukovarsko-srijemskoj županiji (Gajevi (Drenovci) i Muškovo (Rudine Ključ). Od navedenih odlagališta, na devet se odlagao isključivo komunalni otpad, a na dva komunalni i proizvodni otpad.

Tijekom prikupljanja podataka izvršena je preliminarna kontrola unosa te su svi operateri s greškama u prijavi upozoreni putem telefona i elektroničke pošte da ih isprave, što je bilo moguće do 16. svibnja 2018. godine. Podaci koji su obrađeni u ovom izvješću odnose se na stanje u bazi na navedeni datum.

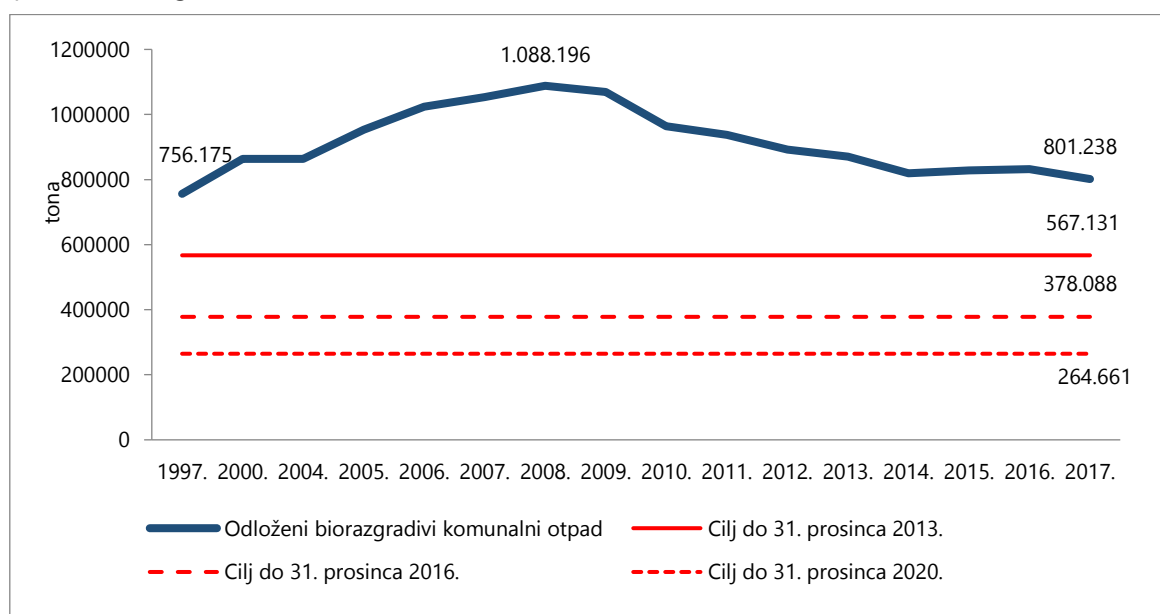
## 4.2. Podaci o odloženim količinama za 2017. godinu

Ukupno odložena količina svih vrsta otpada na odlagališta u 2017. godini iznosi 1.814.539,39 tona što je 3,09% manje nego u 2016. godini, kada je odloženo 1.872.328,95 tona otpada. Tijek odlaganja količina svih vrsta otpada kroz godine prikazan je na slici 1.. Udio odloženih svih vrsta otpada na odlagališta koja su prijavila vaganje otpada kao osnovu za utvrđivanje količine u ukupno odloženom otpadu u 2017. godini iznosi 83%.



Slika 1. Odlaganje otpada u RH, razdoblje 2010. - 2017.

Ukupno odložena količina komunalnog biorazgradivog otpada na odlagališta 2017. godine iznosi 801.238,12 tona što je 3,69% manje nego prošle godine, kada je odloženo 831.977,35 tona ove vrste otpada. Tijek odlaganja količina biorazgradivog komunalnog otpada kroz godine u odnosu na propisane ciljeve u Republici Hrvatskoj prikazan je na slici 2. Udio biorazgradivog komunalnog otpada na odlagališta koja su prijavila vaganje otpada kao osnovu za utvrđivanje količine u ukupno odloženom otpadu u 2017. godini iznosi 79%.



Slika 2. Odlaganje biorazgradivog komunalnog otpada kroz godine u odnosu na propisane ciljeve u RH

Količine odloženih svih vrsta otpada i količine odloženog biorazgradivog otpada u 2017. godini po županijama, koje su prijavili operateri odlagališta za oba polugodišta 2017. godine prikazani su u tablici 2.

Tablica 2. Ukupne odložene količine otpada u 2017. godini, po županijama

Županija	Ukupno odloženo svih vrsta otpada u županiji (t)	Odloženo biorazgradivog komunalnog otpada u županiji (t)	Odloženo ostalog biorazgradivog otpada u županiji (t)	Udio županije u ukupno odloženom otpadu svih vrsta (%)	Udio županije u odloženom biorazgradivom komunalnom otpadu (%)
Bjelovarsko-bilogorska	30.385,76	18.817,09	90,26	1,67%	2,35%
Brodsko-posavska	46.869,95	27.121,52	54,00	2,58%	3,38%
Dubrovačko-neretvanska	46.519,93	30.195,13	0,00	2,56%	3,77%
Grad Zagreb	234.840,57	149.641,47	2.311,47	12,94%	18,68%
Istarska	158.445,55	69.540,46	872,09	8,73%	8,68%
Karlovačka	44.198,36	22.117,23	600,69	2,44%	2,76%
Koprivničko-križevačka	90.384,92	19.488,19	46,98	4,98%	2,43%
Krapinsko-zagorska	15.794,10	8.730,39	0,00	0,87%	1,09%
Ličko-senjska	22.679,93	14.103,52	0,00	1,25%	1,76%
Međimurska	18.178,27	8.014,90	266,94	1,00%	1,00%
Osječko-baranjska	97.811,04	42.060,72	30.383,47	5,39%	5,25%
Požeško-slavonska	14.420,16	7.752,47	6,25	0,79%	0,97%
Primorsko-goranska	211.999,63	36.895,10	389,62	11,68%	4,60%
Sisačko-moslavačka	89.074,45	43.005,51	345,24	4,91%	5,37%
Splitsko-dalmatinska	217.575,42	138.964,18	195,00	11,99%	17,34%
Šibensko-kninska	48.394,71	30.290,14	59,94	2,67%	3,78%
Varaždinska	4.640,03	3.131,36	0,00	0,26%	0,39%
Virovitičko-podravska	18.234,95	9.870,84	4,37	1,00%	1,23%
Vukovarsko-srijemska	60.315,98	32.967,01	41,79	3,32%	4,11%
Zadarska	303.840,33	63.886,67	1.131,11	16,74%	7,97%
Zagrebačka	39.935,35	24.644,25	27,78	2,20%	3,08%
Ukupno RH (t):	1.814.539,39	801.238,12	36.826,97	100,00%	100,00%

U odnosu na prethodnu godinu najveće povećanje odloženog biorazgradivog otpada zabilježeno je u Sisačko-moslavačkoj županiji (s 3,42% na 5,37%) i Zadarskoj županiji (s 7,28% na 7,97%), a najveće smanjenje u Koprivničko-križevačkoj županiji (s 7,03 % na 2,43%).

HAOP, sukladno člancima 24. i 25. Zakona, a na temelju prijave operatera odlagališta za prethodnu godinu određuje:

- koeficijente odlagališta za biorazgradivi otpad i najveću dopuštenu masu biorazgradivog komunalnog otpada koji se u kalendarskoj godini smije odložiti na odlagalištu i
- koeficijent neusklađenog odlagališta kao omjer mase odloženog otpada na tom neusklađenom odlagalištu i ukupne mase odloženog otpada u Republici Hrvatskoj na svim neusklađenim odlagalištima u prethodnoj godini.

U skladu s provedenim izračunom, u 2018. godini bi svako odlagalište moralo smanjiti odlaganje biorazgradivog komunalnog otpada za 52,81% u odnosu na prijavljenu odloženu količinu 2017. godine (detaljnije u Prilogu 7.4.). Izračun koeficijenata neusklađenih odlagališta, ne daje se u ovom Pregledu radi nedostatnih podataka o usklađenosti odlagališta.

## 5. Podaci o opremljenosti i postupcima koji se provode na odlagalištu prijavljeni putem obrasca OOO

Osim podataka o odloženim količinama otpada, putem obrasca OOO se prikupljaju i drugi podaci potrebni za izradu Izvješća o implementaciji Direktive o odlaganju, te podaci potrebni za izračun Inventara stakleničkih plinova na području Republike Hrvatske.

Zbirni pregled prijava operatera odlagališta koja su bila aktivna tijekom 2017. godine prikazan je u tablici 3. te po pojedinom odlagalištu u Prilogu 7.2.

Operateri aktivnih odlagališta dužni su putem obrasca OOO dostaviti podatke i o statusu sanacije odlagališta. Zbirni podaci o statusu sanacije prikazani su u tablici 4., te po pojedinom odlagalištu u Prilogu 7.1.

Zbirni pregled prijavljenih podataka broja aktivnih odlagališta, preostalog kapaciteta i broja odlagališta s prijavljenim vaganjem kao osnovom za utvrđivanje količine po županijama prikazan je u tablici 5.

Tablica 3. Prijave operatera odlagališta koja su bila aktivna tijekom 2017. godine o opremljenosti i postupcima koji se provode na odlagalištu<sup>1</sup>

Postupak	Prijavilo odlagališta	Udio u ukupnom broju prijava		
Ravnanje	111	85%		
Zbijanje	104	80%		
Prekrivanje	111	85%		
Potpuna ograda	74	57%		
Propusni materijal prekrivanja	62	48%		
Sustav odvodnje procijednih voda	56	43%		
Bazen za regulaciju	34	26%		
Osnova za utvrđivanje količine vaganjem	58	44%		
Sustav otplinavanja	54	Ispust u atmosferu	46	35%
		Spaljivanje na baklji	8	6%
		Iskorištavanje plina u energetske svrhe	1	1%

Slično kao i prethodnih godina, većina odlagališta je prijavila provođenje barem jedan od sljedećih postupaka: ravnanje provodi 111 (85%) odlagališta, zbijanje njih 104 (80%), a prekrivanje 111 odlagališta (85%) odlagališta. Potpunu ogradu je prijavilo 74 odlagališta (57%). Propusni materijal prekrivanja prijavilo je 62 odlagalište (48%), sustav odvodnje procijednih voda 56 (43%), a bazen za regulaciju 34 odlagališta (26%). Osnovu za utvrđivanje količine vaganjem prijavilo je 57 odlagališta, dok je za jedno odlagalište dodatnim izvorima informacija ustanovljeno da posjeduje vagu. Sustav otplinjavanja prijavila su 54 odlagališta od čega 46 s ispustom u atmosferu (35%), spaljivanje na baklji jedno (1%), a iskorištavanje plina u energetske svrhe osam odlagališta (6%). U odnosu na prethodnu godinu, pet odlagališta više su prijavila vaganje kao osnovu za određivanje količine; tri dodatna odlagališta su imala bazen za regulaciju i sustav otplinjavanja; dodatnih šest je uvelo sustav odvodnje procijednih voda; a

<sup>1</sup> Podaci se odnose na prijave u drugom izvještajnom razdoblju 2017. godine

jedanaest više nego u godini prije koristilo je propusni materijal prekrivanja. Bilježi se smanjenje prijave postupka i to ravnjanja za četiri odlagališta, zbijanja za pet odlagališta i prekrivanja za šest odlagališta. Prijavljeni preostali kapacitet na kraju 2017. godine iznosio je 19.122.349,81 tona što je smanjenje u odnosu na kraj 2016. godine za 0,87%, kada je prijavljen preostali kapacitet od 19.290.133,33 tona. Vazano uz statusa sanacije odlagališta, od ukupnog broja od 130 aktivnih odlagališta tijekom 2017. godine, sanaciju u pripremi prijavilo je 49 odlagališta (38%), postupci sanacije bili su u tijeku na 45 odlagališta (35%), odlaganje otpada na sanitaran način prijavila su 34 odlagališta (26%). Ukupna procjenjena količina izvaganog odloženog otpada na području Republike Hrvatske iznosi 82,88%, odnosno 1.504.052,43 tona, od ukupno odloženih 1.814.539,39 tona (tablica 6).

Tablica 4. Prijave operatera odlagališta koja su bila aktivna tijekom 2017. godine o statusu sanacije odlagališta

Postupak	Prijavilo odlagališta	Udio u ukupnom broju prijava
Sanacija u pripremi	49	38%
Postupci sanacije u tijeku	45	35%
Sanirano - otpad se odlaže na sanitaran način	34	26%
Sanirano - otpad se više ne odlaže (ostaje na lokaciji)	1	1%
Sanirano - otpad uklonjen s lokacije	1	1%

Tablica 5. Prijave operatera odlagališta koja su bila aktivna tijekom 2017. godine o broju aktivnih odlagališta, preostalom kapacitetu i broja odlagališta s prijavljenim vaganjem kao osnovom za utvrđivanje količine, po županijama

Županija	Preostali kapacitet na kraju 2017. (t)	Broj aktivnih odlagališta tijekom 2017.	Broj odlagališta s prijavljenim vaganjem kao osnovom za utvrđivanje količine	Udio županije u ukupnom preostalom kapacitetu na kraju 2017. (%)	Udio županije u ukupnom broju aktivnih odlagališta kraju 2017. (%)	Udio županije u broju odlagališta s prijavljenim vaganjem kao osnovom za utvrđivanjem količine (%)
Bjelovarsko-bilogorska	234.082,14	5	4	1,22%	7,41%	7,41%
Brodsko-posavska	96.398,15	3	3	0,50%	5,56%	5,56%
Dubrovačko-neretvanska	221.638,09	8	1	1,16%	1,85%	1,85%
Grad Zagreb	1.394.782,36	2	1	7,29%	1,85%	1,85%
Istarska	929.956,27	11	6	4,86%	11,11%	11,11%
Karlovačka	61.022,47	6	2	0,32%	3,70%	3,70%
Koprivničko-križevačka	329.351,21	4	3	1,72%	5,56%	5,56%
Krapinsko-zagorska	224.965,44	7	1	1,18%	1,85%	1,85%
Ličko-senjska	78.988,85	10	0	0,41%	0,00%	0,00%
Međimurska	85.743,15	1	1	0,45%	1,85%	1,85%
Osječko-baranjska	269.120,97	7	4	1,41%	7,41%	7,41%
Požeško-slavonska	142.135,77	2	0	0,74%	0,00%	0,00%
Primorsko-goranska	1.942.698,83	11	6	10,16%	11,11%	11,11%
Sisačko-moslavačka	6.542.087,62	10	4	34,21%	7,41%	7,41%
Splitsko-dalmatinska	1.183.281,68	15	5	6,19%	9,26%	9,26%
Šibensko-kninska	100.646,00	5	2	0,53%	3,70%	3,70%
Varaždinska	1	1	1	0,10%	1,85%	1,85%
Virovitičko-podravska	83.266,29	4	1	0,44%	1,85%	1,85%

Županija	Preostali kapacitet na kraju 2017. (t)	Broj aktivnih odlagališta tijekom 2017.	Broj odlagališta s prijavljenim vaganjem kao osnovom za utvrđivanje količine	Udio županije u ukupnom preostalom kapacitetu na kraju 2017. (%)	Udio županije u ukupnom broju aktivnih odlagališta kraju 2017. (%)	Udio županije u broju odlagališta s prijavljenim vaganjem kao osnovom za utvrđivanje količine (%)
Vukovarsko-srijemska	248.616,02	4	3	1,30%	5,56%	5,56%
Zadarska	2.892.108,05	8	2	15,12%	3,70%	3,70%
Zagrebačka	2.042.912,54	6	4	10,68%	7,41%	7,41%
Ukupno RH	19.122.349,81	130	54	100,00%	100,00%	100,00%

Tablica 6. Prijavljene količine izvaganog odloženog otpada tijekom 2017. godine na razini županije

Županija	Ukupno odloženo svih vrsta otpada u županiji-2017. (t)	Količina izvaganog otpada 2017. u županiji (t)	Udio izvaganog otpada na razini županije (%)	Odloženo biorazgradivog komunalnog otpada u županiji (t)	Količina izvagane biorazgradive komunalne komponente (t)	Udio izvagane biorazgradive komunalne komponente otpada na razini županije (%)
Bjelovarsko-bilogorska	30.385,76	28.694,46	94%	18.817,09	17.715,18	94%
Brodsko-posavska	46.869,95	46.869,95	100%	27.121,52	27.121,52	100%
Dubrovačko-neretvanska	46.519,93	3.945,94	8%	30.195,13	2.564,86	8%
Grad Zagreb	234.840,57	230.217,64	98%	149.641,47	149.641,47	100%
Istarska	158.445,55	133.366,86	84%	69.540,46	69.540,46	100%
Karlovačka	44.198,36	32.641,61	74%	22.117,23	14.572,30	66%
Koprivničko-križevačka	90.384,92	86.783,26	96%	19.488,19	19.488,19	100%
Krapinsko-zagorska	15.794,10	123,50	1%	8.730,39	0,00	0%
Ličko-senjska	22.679,93	0,00	0%	14.103,52	0,00	0%
Međimurska	18.178,27	18.178,27	100%	8.014,90	8.014,90	100%
Osječko-baranjska	97.811,04	58.276,11	60%	42.060,72	17.779,41	42%
Požeško-slavonska	14.420,16	0,00	0%	7.752,47	0,00	0%
Primorsko-goranska	211.999,63	196.695,39	93%	36.895,10	27.035,26	73%
Sisačko-moslavačka	89.074,45	78.010,68	88%	43.005,51	35.815,05	83%
Splitsko-dalmatinska	217.575,42	160.341,93	74%	138.964,18	103.499,09	74%
Šibensko-kninska	48.394,71	42.111,71	87%	30.290,14	26.206,19	87%
Varaždinska	4.640,03	4.640,03	100%	3.131,36	3.131,36	100%
Virovitičko-podravsko	18.234,95	11.163,65	61%	9.870,84	5.389,44	55%
Vukovarsko-srijemska	60.315,98	59.334,48	98%	32.967,01	32.333,84	98%
Zadarska	303.840,33	283.447,61	93%	63.886,67	52.896,85	83%
Zagrebačka	39.935,35	29.209,35	73%	24.644,25	18.102,95	73%
Ukupno RH	1.814.539,39	1.504.052,43	83%	801.238,15	630.848,28	79%

## 6. Zaključak

Radi praćenja ciljeva propisanih Zakonom o održivom gospodarenju otpadom i Direktivom o odlaganju, HAOP prikuplja podatke o odlagalištima i odlaganju otpada putem propisanog obrasca „OOO“. Tijekom 2017. godine bilo je aktivno 130 odlagališta na koja je odloženo ukupno 1.814.539,39 tona, što je 3,09% manje nego u 2016. godini. Propisani cilj smanjenja godišnjeg odlaganja biorazgradivog komunalnog do 378.088 tona do 31. prosinca 2016. nije postignut, pa prema tome nije postignut niti cilj koji se može približno odrediti za 31. prosinac 2017. godine, jer ukupno prijavljena količina odloženog biorazgradivog otpada u 2017. godini iznosi 801.238,12 tona. Zakonom su propisani ciljevi za najveću dopuštenu masu otpada koja se godišnje smije odložiti na svim neusklađenim odlagalištima u Republici Hrvatskoj, te s obzirom da u trenutku izrade ovoga Izvješća nisu bili još propisani zahtjevi i načini za utvrđivanje usklađenosti odlagališta, stupanj ispunjenosti navedenih ciljeva se ne može odrediti.

Većina odlagališta koja je bila aktivna tijekom 2017. godine prijavila je provođenje ravnjanja, zbijanja i prekrivanja (više od 80% odlagališta), međutim, više od polovice odlagališta nije prijavilo sustav odvodnje procjednih voda i sustav otplinjavanja. Prijavljeni preostali kapacitet na kraju 2017. godine iznosi 19.122.349,81 tona, što je vrlo malo smanjenje (0,89%) u odnosu na kraj 2016. godine.

U skladu s člancima 24. i 25. Zakona, HAOP na temelju prijave operatera odlagališta za prethodnu godinu određuje koeficijente odlagališta za biorazgradivi otpad i najveću dopuštenu masu biorazgradivog komunalnog otpada koji se u kalendarskoj godini smije odložiti na odlagalištu, kao i koeficijent neusklađenog odlagališta kao omjer mase odloženog otpada na tom neusklađenom odlagalištu i ukupne mase odloženog otpada na svim neusklađenim odlagalištima u prethodnoj godini. U skladu s provedenim izračunom, u 2018. godini bi svako odlagalište moralo smanjiti odlaganje biorazgradivog komunalnog otpada za 52,81% u odnosu na prijavljenu odloženu količinu 2017. godine. Izračun koeficijenata neusklađenih odlagališta ne daje se u ovom Pregledu radi nedostatnih podataka o usklađenosti odlagališta. Potrebno je razmotriti način izračuna koeficijenata, jer propisani način izračunava pojedinačne koeficijente za svako odlagalište u odnosu na ukupni cilj zbog kojega pojedino odlagalište samostalno ne može ispuniti cilj ukoliko ga sva odlagališta ne ispune istovremeno. Također, koeficijenti za odlagališta koja su se zatvorila tijekom 2017. godine, a koja su odložila određenu količinu otpada ostaju neraspoređena te se predlaže razmotriti način raspodjele i njihovih udjela. Sukladno Zakonu o održivom gospodarenju otpadom potrebno je propisati jedinstvenu metodologiju za određivanje sastava komunalnog otpada, odnosno načina i metoda utvrđivanja udjela biorazgradivog otpada u odloženom komunalnom otpadu, čime bi se značajno unaprijedila kvaliteta podataka i povećala točnost praćenja ispunjavanja propisanih ciljeva.

## 7. Prilozi

### Prilog 7.1. Podaci za 2017. godinu prijavljeni od operatera aktivnih odlagališta, potrebni za praćenje ostvarenja ciljeva

Redni broj	Naziv odlagališta	Županija	Upravitelj	Upravitelj adresa	Status sanacije	Osnova za utvrđivanje količine vaganjem	Ukupno odloženo 2017.	Ukupna količina komunalnog biorazgradivog otpada (t)	Ukupna količina ostalog biorazgradivog otpada (t)	Preostali kapacitet do planiranog zatvaranja odlagališta (t)
1	Cerik	Bjelovarsko-bilogorska	Darkom d.o.o. za komunalnu djelatnost	Kozarčeva 19, DARUVAR	sanirano - otpad se odlaže na sanitarni način	DA	3.253,42	2.128,92	0,00	2.070,09
2	Doline	Bjelovarsko-bilogorska	Komunalac d.o.o. Bjelovar	Ferde Livadića 14 a, BJELOVAR	sanirano - otpad se odlaže na sanitarni način	DA	15.143,29	9.003,62	69,01	118.463,00
3	Johovača	Bjelovarsko-bilogorska	Komunalac d.o.o. Garešnica	Mate Lovraka bb, VELIKA TRNOVITICA	sanacija u pripremi	DA	9.219,75	5.881,93	21,25	74.800,00
4	Prdavac	Bjelovarsko-bilogorska	Komunalac d.o.o. Grubišno Polje	I. N. Jemeršića 37 c, GRUBIŠNO POLJE	postupci sanacije u tijeku	DA	1.078,00	700,70		10.001,68
5	Široke livade (Bukovina)	Bjelovarsko-bilogorska	Komunalije d.o.o. Čazma	Sv. Andrije 14, ČAZMA	postupci sanacije u tijeku	NE	1.691,31	1.101,92		28.747,37
6	Davor Bačanska	Brodsko-posavska	Komunalac Davor d.o.o.	I. Gundulića 35, DAVOR	sanirano - otpad se odlaže na sanitarni način	DA	25.163,33	12.349,69		33.309,84
7	Šagulje-Ivik	Brodsko-posavska	Odlagalište d.o.o.	Ljudevita Gaja 56, NOVA GRADIŠKA	sanirano - otpad se odlaže na sanitarni način	DA	5.821,50	3.805,33		45.863,81
8	Vijuš-jug	Brodsko-posavska	TD Komunalac d.o.o.	Ul. Stjepana pl. Horvata 38, SLAVONSKI BROD	sanirano - otpad se odlaže na sanitarni način	DA	15.885,12	10.966,49	54,00	17.224,50
9	Dubravica	Dubrovačko-neretvanska	Čistoća Metković d.o.o.	Mostarska 10, METKOVIĆ	sanirano - otpad se odlaže na sanitarni način	NE	7.006,82	4.554,43		14.000,00
10	Grabovica	Dubrovačko-neretvanska	Čistoća d.o.o. Dubrovnik	Put od Republike 14, DUBROVNIK	postupci sanacije u tijeku	NE	25.668,86	16.684,76		60.000,00
11	Kokojevica	Dubrovačko-neretvanska	KTD MINDEL d.o.o.	Prvi žal bb, LUMBARDA	postupci sanacije u tijeku	DA	3.945,94	2.564,86		64.128,19
12	Lovornik	Dubrovačko-neretvanska	Komunalno održavanje d.o.o.	Trg Kralja Tomislava 7, PLOČE	sanacija u pripremi	NE	5.884,01	3.786,28		50.000,00



Redni broj	Naziv odlagališta	Županija	Upravitelj	Upravitelj adresa	Status sanacije	Osnova za utvrđivanje količine vaganjem	Ukupno odloženo 2017.	Ukupna količina komunalnog biorazgradivog otpada (t)	Ukupna količina ostalog biorazgradivog otpada (t)	Preostali kapacitet do planiranog zatvaranja zatvaranja odlagališta (t)
13	Sitnica	Dubrovačko-neretvanska	Komunalne djelatnosti d.o.o. Vela Luka	Obala 2 br.1., BLATO	sanacija u pripremi	NE	3.340,00	2.171,00		11.640,00
14	Sozanj	Dubrovačko-neretvanska	Komunalac d.o.o. Lastovo	Put sv. Marina 6, LASTOVO	sanirano - otpad se odlaže na sanitaran način	NE	300,00	190,50		3.000,00
15	Ugrinovica	Dubrovačko-neretvanska	Krublić d.o.o.	Smokvica b.b., SMOKVICA	sanacija u pripremi	NE	146,30	95,10		847,90
16	Vinošte	Dubrovačko-neretvanska	Komunalno d.o.o. Trpanj	Put Dubokog doca 3, TRPANJ	sanacija u pripremi	NE	228,00	148,20		18.022,00
17	CUPOVZ - deponij mulja	Grad Zagreb	Zagrebačke otpadne vode upravljanje i pogon d.o.o.	Čulinečka cesta 287, GRAD ZAGREB	sanacija u pripremi	NE	4.622,93		2.311,47	0,00
18	Prudinac-Jakuševac	Grad Zagreb	ZAGREBAČKI HOLDING d.o.o., Podružnica ZGOS	Radnička 82, GRAD ZAGREB	sanirano - otpad se odlaže na sanitaran način	DA	230.217,64	149.641,47		1.394.782,36
19	Cere	Istarska	1.maj Labin d.o.o.	Vinež 81, SVETA NEDJELJA	sanirano - otpad se odlaže na sanitaran način	DA	13.688,13	8.011,88		25.252,14
20	Donji Picudo	Istarska	6. MAJ d.o.o., za komunalne usluge	Tribje 2, UMAG	sanacija u pripremi	DA	18.220,08	10.928,46	265,66	4.640,00
21	Griža	Istarska	Park d.o.o.	Sveti Ivan 12/1, BUZET	postupci sanacije u tijeku	DA	2.647,97	1.052,07	140,59	5.156,09
22	Jelenčići	Istarska	Usluga d.o.o. Pazin	Šime Kurelića 22, PAZIN	sanirano - otpad se odlaže na sanitaran način	DA	6.504,92	3.720,75	366,34	500,00
23	Kaštijun	Istarska	Pula Herculeana d.o.o.	Trg I. Istarske brigade 14, PULA	postupci sanacije u tijeku	DA	40.918,20	23.378,23	0,00	50.844,80
24	Košambra	Istarska	Usluga Poreč d.o.o.	Mlinska 1, POREČ - PARENZO	sanirano - otpad se odlaže na sanitaran način	DA	22.926,00	15.691,90	99,50	30.000,00
25	Lakota	Istarska	Usluga d.o.o. Pazin	Šime Kurelića 22, PAZIN	sanacija u pripremi	NE	9.348,69		0,00	71.650,00

Redni broj	Naziv odlagališta	Županija	Upravitelj	Upravitelj adresa	Status sanacije	Osnova za utvrđivanje količine vaganjem	Ukupno odloženo 2017.	Ukupna količina komunalnog biorazgradivog otpada (t)	Ukupna količina ostalog biorazgradivog otpada (t)	Preostali kapacitet do planiranog zatvaranja zatvaranja odlagališta (t)
26	Lokva Vidotto	Istarska	Komunalni servis d.o.o. Rovinj	Trg na lokvi 3A, ROVINJ - ROVIGNO	sanirano - otpad se odlaže na sanitaran način	DA	12.928,37	6.757,17	0,00	10.000,00
27	Salvela	Istarska	NEAPOLIS d.o.o.	Veliki trg 4, NOVIGRAD - CITTANOVA	sanacija u pripremi	NE	7.485,00			67.443,00
28	TE Plomin	Istarska	HEP - PROIZVODNJA d.o.o.	PLOMIN LUKA 51, KRŠAN	sanirano - otpad se više ne odlaže (ostaje na lokaciji)	DA	15.533,19			632.715,74
29	Turnina	Istarska	Komunalni servis d.o.o. Rovinj	Trg na lokvi 3A, ROVINJ - ROVIGNO	sanacija u pripremi	NE	8.245,00			31.754,50
30	Čuić Brdo	Karlovačka	Rakovica d.o.o.	Rakovica 6, RAKOVICA	postupci sanacije u tijeku	DA	737,59	479,43		1.394,78
31	Glavica-Cetingrad	Karlovačka	Općina Cetingrad, Vlastiti komunalni pogon	Trg hrvatskih branitelja 2, CETINGRAD	sanacija u pripremi	NE	117,80	76,57		522,20
32	Ilovac	Karlovačka	Čistoća d.o.o. Karlovac	Gažanski trg 8, KARLOVAC	postupci sanacije u tijeku	DA	31.904,02	14.092,86	600,69	31.904,02
33	Jezero	Karlovačka	Plaški KOM d.o.o. za usluge	143. domobranske pukovnije 5, PLAŠKI	sanacija u pripremi	NE	141,95	72,25		195,08
34	Pavlovac	Karlovačka	Komunalno društvo Lipa d.o.o.	Petra Svačića 5, SLUNJ	sanacija u pripremi	NE	1.356,90	925,23		4.037,99
35	Sodol	Karlovačka	Stambeno komunalno gospodarstvo d.o.o.	I. G. Kovačića 8, OGULIN	postupci sanacije u tijeku	NE	9.940,10	6.470,89		22.968,40
36	Ivančino brdo	Koprivničko-križevačka	Komunalno poduzeće d.o.o. Križevci	Ulica Drage Grdenića 7, KRIŽEVCI	sanirano - otpad se odlaže na sanitaran način	DA	5.702,42	2.753,94		1.430,00
37	Kalinovac - 6	Koprivničko-križevačka	INA-Industrija nafte, d.d.	Avenija V. Holjevca 10, KALINOVAC	sanirano - otpad uklonjen s lokacije	NE	3.601,66			58.238,43
38	Peski-Đurđevac	Koprivničko-križevačka	Komunalne usluge Đurđevac d.o.o.	Radnička cesta 61, ĐURĐEVAC	postupci sanacije u tijeku	DA	2.631,47	1.654,23	0,00	49.135,35

Redni broj	Naziv odlagališta	Županija	Upravitelj	Upravitelj adresa	Status sanacije	Osnova za utvrđivanje količine vaganjem	Ukupno odloženo 2017.	Ukupna količina komunalnog biorazgradivog otpada (t)	Ukupna količina ostalog biorazgradivog otpada (t)	Preostali kapacitet do planiranog zatvaranja zatvaranja odlagališta (t)
39	Piškornica (CGO budući)	Koprivničko-križevačka	Piškornica - sanacijsko odlagalište j.d.o.o. za sanaciju odlagališta otpada	Matije Gupca, KOPRIVNIČKI IVANE	sanirano - otpad se odlaže na sanitaran način	DA	78.449,37	15.080,02	46,98	220.547,43
40	Gorjak	Krapinsko-zagorska	Krakom d.o.o.	Ljudevita Gaja 20, KRAPINA	postupci sanacije u tijeku	NE	6.806,60	3.098,42		50.512,56
41	Gubaševo	Krapinsko-zagorska	Komunalno Zabok d.o.o.	Zivtov trg 3, ZABOK	sanacija u pripremi	NE	1.444,92	920,90		1.660,58
42	Lesičak	Krapinsko-zagorska	Komunalno Zabok d.o.o.	Zivtov trg 3, ZABOK	sanacija u pripremi	NE	991,43	586,89		6.475,31
43	Leskov grm	Krapinsko-zagorska	VETROPACK STRAŽA tvornica stakla d.d.	Hum na Sutli 203, HUM NA SUTLI	sanirano - otpad se odlaže na sanitaran način	DA	123,50			138.447,50
44	Medvedov jarek	Krapinsko-zagorska	Zelenjak d.o.o.	Trg Antuna Mihanovića 1, KLANJEC	postupci sanacije u tijeku	NE	1.762,50	1.100,58		10.522,97
45	Straža (Hum na Sutli)	Krapinsko-zagorska	Humkom d.o.o.	Hum na Sutli 175, HUM NA SUTLI	sanacija u pripremi	NE	1.299,53	865,49		4.398,01
46	Tugonica	Krapinsko-zagorska	Komunalac Konjščina d.o.o.	Jertovec 150, MARIJA BISTRICA	postupci sanacije u tijeku	NE	3.365,62	2.158,12		12.948,51
47	Bare	Ličko-senjska	Visočica Komunalac d.o.o.	Udbinska cesta 2, DONJI LAPAC	postupci sanacije u tijeku	NE	482,00	313,30		503,50
48	Caska	Ličko-senjska	Arburoža d.o.o. Novalja	Čiponjac Jug 6, NOVALJA	sanirano - otpad se odlaže na sanitaran način	NE	6.052,60	3.716,02		25.353,80
49	Čojluk	Ličko-senjska	KOMUNALAC UDBINA društvo s ograničenom odgovornošću za obavljanje komunalnih djelatnosti	trg Sv. Lucije, UDBINA	postupci sanacije u tijeku	NE	468,00	304,20		792,00
50	Javorov vrh (Prokike)	Ličko-senjska	Komunlano društvo d.o.o. Brinje	Frankopanska 35, BRINJE	postupci sanacije u tijeku	NE	686,10	445,97		1.406,60

Redni broj	Naziv odlagališta	Županija	Upravitelj	Upravitelj adresa	Status sanacije	Osnova za utvrđivanje količine vaganjem	Ukupno odloženo 2017.	Ukupna količina komunalnog biorazgradivog otpada (t)	Ukupna količina ostalog biorazgradivog otpada (t)	Preostali kapacitet do planiranog zatvaranja zatvaranja odlagališta (t)
51	Kalebovac - Vrpile (GO Korenica)	Ličko-senjska	Komunalac d.o.o. Korenica	Trg Svetog Juraja 12, PLITVIČKA JEZERA	sanacija u pripremi	NE	1.769,00	1.149,85		655,52
52	Podum	Ličko-senjska	Gacka d.o.o.	Bartola Kašića 5a, OTOČAC	postupci sanacije u tijeku	NE	3.375,28	2.193,93		9.000,00
53	Rakitovac	Ličko-senjska	Komunalac d.o.o. Gospić	Bužimska 10, GOSPIĆ	sanirano - otpad se odlaže na sanitarni način	NE	4.394,37	2.605,85		10.035,00
54	Razbojište	Ličko-senjska	Perušić d.o.o.	Trg Popa M. Mesića 2, PERUŠIĆ	sanacija u pripremi	NE	1.204,07	612,87		10.602,28
55	Sveti Juraj	Ličko-senjska	GKD Komunalac d.o.o. Senj	Splitska 2, SENJ	sanacija u pripremi	NE	3.695,55	2.402,11		2.925,15
56	Vidovac	Ličko-senjska	VEGIUM d.o.o.	Obala Vladimira Nazora bb, KARLOBAG	sanacija u pripremi	NE	552,96	359,42		17.715,00
57	Totovec	Međimurska	GKP Čakom d.o.o.	Mihovljanska bb, ČAKOVEC	sanirano - otpad se odlaže na sanitarni način	DA	18.178,27	8.014,90	266,94	85.743,15
58	Ada Koritna	Osječko-baranjska	KP "Junakovci" d.o.o.	Kolodvorska B.B., SEMELJCI	sanirano - otpad se odlaže na sanitarni način	DA	269,00	174,85		628,00
59	Beli Manastir	Osječko-baranjska	Baranjska čistoća d.o.o.	Ulica Republike 11, BELI MANASTIR	sanirano - otpad se odlaže na sanitarni način	DA	8.179,97	10.302,12		30.526,53
60	Belišće (Staro Valpovo)	Osječko-baranjska	Kombel d.o.o.	Radnička 1/B, BELIŠĆE	postupci sanacije u tijeku	DA	46.067,47	4.874,59	30.323,06	2.602,53
61	Doroslov	Osječko-baranjska	Doroslov d.o.o.	Naselje Tržnica 2/A, DONJI MIHOLJAC	postupci sanacije u tijeku	NE	2.562,21	1.540,30		41.872,73
62	Lončarica Velika	Osječko-baranjska	Unikom d.o.o. za komunalno gospodarstvo	Ružina 11 a, OSIJEK	sanacija u pripremi	NE	25.873,24	15.589,13	33,71	78.424,79
63	Pepelane	Osječko-baranjska	Našički park d.o.o.	Vinogradska 3, NAŠICE	postupci sanacije u tijeku	DA	3.759,67	2.427,85	0,45	12.000,00

Redni broj	Naziv odlagališta	Županija	Upravitelj	Upravitelj adresa	Status sanacije	Osnova za utvrđivanje količine vaganjem	Ukupno odloženo 2017.	Ukupna količina komunalnog biorazgradivog otpada (t)	Ukupna količina ostalog biorazgradivog otpada (t)	Preostali kapacitet do planiranog zatvaranja odlagališta (t)
64	Vitika	Osječko-baranjska	Univerzal d.o.o. Đakovo	Vladimira Nazora 68, ĐAKOVO	sanirano - otpad se odlaže na sanitarni način	NE	11.099,48	7.151,89	26,25	103.066,39
65	Krndija (Crkvište)	Požeško-slavonska	Komunalac d.o.o. Pakrac	Ulica križnoga puta 18, PAKRAC	postupci sanacije u tijeku	NE	2.139,06	1.379,03		4.416,77
66	Vinogradine	Požeško-slavonska	Komunalac Požega d.o.o.	Vukovarska 8, POŽEGA	postupci sanacije u tijeku	NE	12.281,10	6.373,44	6,25	137.719,00
67	Cetin	Primorsko-goranska	Komunalac d.o.o. Vrbovsko	Željeznička ulica 1/a, VRBOVSKO	sanacija u pripremi	NE	1.469,50	946,01		3.665,80
68	CGO Mariščina	Primorsko-goranska	Ekoplus d.o.o. Rijeka	Ciottina 17b, RIJEKA	sanirano - otpad se odlaže na sanitarni način	DA	29.772,92	0,00	0,00	1.673.306,68
69	Duplja	Primorsko-goranska	Komunalno trgovačko društvo IVANJ d.o.o.	Trg Vinodolskog zakona 5, NOVI VINODOLSKI	postupci sanacije u tijeku	DA	5.985,13	3.890,33		0,00
70	Kalvarija	Primorsko-goranska	KOMUNALNE USLUGE CRES LOŠINJ d. o. o.	Turion, MALI LOŠINJ	sanacija u pripremi	DA	26.095,02	5.985,58	57,07	91.615,93
71	Osojnica	Primorsko-goranska	Komunalac d.o.o. Jurdani	Jurdani 50 B, MATULJI	sanacija u pripremi	DA	15.344,48	8.548,22	27,72	100,00
72	Peterkov laz	Primorsko-goranska	Grad Čabar	Narodnog oslobođenja 2, ČABAR	sanacija u pripremi	NE	1.175,75	764,24		27.328,78
73	Pržići	Primorsko-goranska	KOMUNALNE USLUGE CRES LOŠINJ d. o. o.	Turion, CRES	sanacija u pripremi	DA	108.761,52	1.700,77	191,68	60.000,00
74	Sorinj	Primorsko-goranska	DUNDOVO d.o.o. RAB	Trg Municipium Arba A.D.Xa.C. 2, LOPAR	sanacija u pripremi	NE	8.065,99	5.281,85	56,46	9.800,00
75	Sović Laz	Primorsko-goranska	Komunalac d.o.o. Delnice	Supilova 173, DELNICE	sanacija u pripremi	NE	4.593,00	2.867,75	52,50	150,00
76	Šoići	Primorsko-goranska	INA dd, Rafinerija nafte Rijeka	Urinj bb, KOSTRENA	postupci sanacije u tijeku	NE	0,00			0,00
77	Treskavac	Primorsko-goranska	Ponikve eko otok Krk d.o.o.	Vršanska 14, KRK	sanirano - otpad se odlaže na sanitarni način	DA	10.736,32	6.910,36	4,20	76.731,64

Redni broj	Naziv odlagališta	Županija	Upravitelj	Upravitelj adresa	Status sanacije	Osnova za utvrđivanje količine vaganjem	Ukupno odloženo 2017.	Ukupna količina komunalnog biorazgradivog otpada (t)	Ukupna količina ostalog biorazgradivog otpada (t)	Preostali kapacitet do planiranog zatvaranja zatvaranja odlagališta (t)
78	Barutana	Sisačko-moslavačka	Komunalni servisi Jasenovac d.o.o.	Trg kralja Petra Svačića 19, JASENOVAC	postupci sanacije u tijeku	NE	469,77	305,35		8.223,23
79	Blatuša	Sisačko-moslavačka	Komunalno Topusko d.o.o.	Ponikvari 77A, GVOZD	sanacija u pripremi	NE	1.440,60	935,40		160.834,00
80	Čore	Sisačko-moslavačka	DVORKOM d.o.o. za komunalne usluge	Ulica Eugena Kvaternika, DVOR	sanacija u pripremi	NE	606,00	393,90		14.588,00
81	Gmajna	Sisačko-moslavačka	Komunalac Glina	Petrinjska 4, GLINA	sanirano - otpad se odlaže na sanitaran način	DA	1.831,24	1.190,31		3.356,26
82	GO Kutina	Sisačko-moslavačka	Eko Moslavina d.o.o.	Trg Kralja Tomislava 10/I, KUTINA	sanirano - otpad se odlaže na sanitaran način	DA	58.953,58	26.115,79		113.249,45
83	Goričica	Sisačko-moslavačka	Gospodarenje otpadom SISAK d.o.o.	Trg Josipa Mađerića 1, SISAK	sanirano - otpad se odlaže na sanitaran način	DA	14.662,54	8.447,79	345,24	37.999,01
84	Kurjakana	Sisačko-moslavačka	Novokom d.o.o. Novska	Adalberta Knopa 1A, NOVSKA	postupci sanacije u tijeku	NE	2.862,00	1.860,30		7.439,70
85	Odlagalište fosfogipsa(S ekcija 41100) Petrokemija d.d.	Sisačko-moslavačka	Petrokemija d.d.tvornica gnojiva	Aleja Vukovar 4, KUTINA	sanirano - otpad se odlaže na sanitaran način	DA	2.469,22			6.192.941,81
86	Taborište	Sisačko-moslavačka	Komunalac Petrinja d.o.o.	I.Gundulića 14, PETRINJA	postupci sanacije u tijeku	NE	5.685,40	3.695,51		56,15
87	Vladića jama	Sisačko-moslavačka	KOMUNALAC d.o.o. za komunalne djelatnosti	Petra Berislavića, HRVATSKA DUBICA	sanacija u pripremi	DA	94,10	61,17		3.400,00
88	Ajdanovac	Splitsko-dalmatinska	Gradska čistoća i usluge d.o.o.	Težačka 8, VRGORAC	sanacija u pripremi	NE	2.629,00	1.708,85		8.099,00
89	Borovik	Splitsko-dalmatinska	Komunalno Basilija d.o.o.	Podkuća 8, ŠOLTA	postupci sanacije u tijeku	DA	1.209,90	750,86		2.350,70

Redni broj	Naziv odlagališta	Županija	Upravitelj	Upravitelj adresa	Status sanacije	Osnova za utvrđivanje količine vaganjem	Ukupno odloženo 2017.	Ukupna količina komunalnog biorazgradivog otpada (t)	Ukupna količina ostalog biorazgradivog otpada (t)	Preostali kapacitet do planiranog zatvaranja zatvaranja odlagališta (t)
90	Brdo (Košer)	Splitsko-dalmatinska	Michieli Tomić d.o.o.	Gornji Humac bb, PUČIŠĆA	sanacija u pripremi	DA	7.903,16	4.587,98		5.326,77
91	Dolci	Splitsko-dalmatinska	KOMUNALNO STARI GRAD d.o.o.	Trg Ploča 7, STARI GRAD	sanacija u pripremi	DA	1.628,00	1.058,20		16.554,00
92	Karepovac	Splitsko-dalmatinska	Čistoća d.o.o. Split	Put Plokita 81, SPLIT	postupci sanacije u tijeku	DA	135.361,95	87.846,76		866.696,00
93	Kozjačić	Splitsko-dalmatinska	ČISTOĆA IMOTSKE KRAJINE d.o.o. za obavljanje komunalnih djelatnosti	Fra Rajmunda Rudeža, IMOTSKI	sanacija u pripremi	NE	8.220,00	5.325,00		16.070,00
94	Kupinovica	Splitsko-dalmatinska	Komunalno društvo Grad d.o.o.	Petra Jakšića 17, SUPETAR	sanacija u pripremi	NE	8.028,80	4.475,08		37.578,00
95	Mala Prapatna (Prapatno)	Splitsko-dalmatinska	Jelkom d.o.o.	Vrboska bb, JELSA	postupci sanacije u tijeku	NE	2.863,00	1.860,95		12.000,00
96	Mojanka (Kukuzovac)	Splitsko-dalmatinska	ČISTOĆA CETINSKE KRAJINE d.o.o.	126. brigade Hrvatske vojske 13, SINJ	sanacija u pripremi	NE	27.316,99	16.752,45	195,00	130.000,00
97	Poljanak	Splitsko-dalmatinska	EKO Vrlika d.o.o.	Trg dr. Franje Tuđmana 1, VRLIKA	postupci sanacije u tijeku	NE	289,80	188,37		424,20
98	Prapatna - Sućuraj	Splitsko-dalmatinska	Vlastiti komunalni pogon Općine Sućuraj	Sućuraj b.b., SUĆURAJ	postupci sanacije u tijeku	NE	268,00	174,20		132,80
99	Stanišće	Splitsko-dalmatinska	Komunalno Hvar d.o.o.	Vlade Stošića 7, HVAR	sanacija u pripremi	NE	4.215,10	2.739,82		20.429,25
100	Šćeće	Splitsko-dalmatinska	Nautički centar Komiža	Hrvatskih mučenika 9, KOMIŽA	postupci sanacije u tijeku	NE	1.793,00	1.165,45		11.813,00
101	Vučje Brdo (Plano)	Splitsko-dalmatinska	Trogir Holding d.o.o.	Put Mulina 2, TROGIR	sanacija u pripremi	DA	14.238,92	9.255,30		31.624,06
102	Wellington	Splitsko-dalmatinska	GRADINA VIS d.o.o. za komunalne djelatnosti i	Biskupa Mihe Pušića, VIS	sanacija u pripremi	NE	1.609,80	1.074,93		24.183,90

Redni broj	Naziv odlagališta	Županija	Upravitelj	Upravitelj adresa	Status sanacije	Osnova za utvrđivanje količine vaganjem	Ukupno odloženo 2017.	Ukupna količina komunalnog biorazgradivog otpada (t)	Ukupna količina ostalog biorazgradivog otpada (t)	Preostali kapacitet do planiranog zatvaranja zatvaranja odlagališta (t)
			pružanje usluga u nautičkom turizmu							
103	Bikarac	Šibensko-kninska	Bikarac d.o.o.	Stjepana Radića 100, ŠIBENIK	sanirano - otpad se odlaže na sanitaran način	DA	40.828,71	26.206,19	59,94	65.000,00
104	Macure	Šibensko-kninska	Komunalno poduzeće Kistanje d.o.o.	Dr. Franje Tudmana 101, KISTANJE	postupci sanacije u tijeku	NE	875,00	568,75		878,00
105	Mala Promina	Šibensko-kninska	Čistoča i zelenilo d.o.o. Knin	Trg Oluje 9, KNIN	sanacija u pripremi	NE	3.647,00	2.370,55		7.229,00
106	Moseć	Šibensko-kninska	Gradska čistoča Drniš d.o.o.	Ul. Stjepana Radića 69, DRNIŠ	sanacija u pripremi	NE	1.761,00	1.144,65		8.539,00
107	Veliki Kukor	Šibensko-kninska	Knauf d.o.o.	Uzdolje polje 91, KNIN	postupci sanacije u tijeku	DA	1.283,00			19.000,00
108	Jerovec	Varaždinska	Ivkom d.d. za komunalne poslove	Vladimira Nazora 96b, p.p.6, IVANEC	sanirano - otpad se odlaže na sanitaran način	DA	4.640,03	3.131,36		18.547,93
109	GO Virovitica	Virovitičko-podravska	Flora VTC d.o.o.	Vukovarska 5, VIROVITICA	postupci sanacije u tijeku	DA	11.163,65	5.389,44	4,37	23.836,34
110	Klisa	Virovitičko-podravska	Komunalno Pitomača d.o.o.	Vinogradska 41, PITOMAČA	sanacija u pripremi	NE	2.000,00	1.300,00		3.000,00
111	Radosavci	Virovitičko-podravska	Slatina kom d.o.o.	Trg Ruđera Boškovića 16/b, SLATINA	postupci sanacije u tijeku	NE	3.548,30	2.192,65		4.951,95
112	Tuk	Virovitičko-podravska	Papuk d.o.o. Orahovica	V. Nazora 14, ORAHOVICA	postupci sanacije u tijeku	NE	1.523,00	988,75		51.478,00
113	Božino brdo	Vukovarsko-srijemska	Kom-Ilok d.o.o. Ilok	Julija Benešića 49, ILOK	sanacija u pripremi	NE	981,50	633,18		4.258,50
114	Kraplja	Vukovarsko-srijemska	GUNJANSKA ČISTOČA društvo s ograničenom odgovornošću za komunalne usluge	Vladimira Nazora, GUNJA	postupci sanacije u tijeku	DA	2.757,32	1.792,26		22.042,68
115	Petrovačka dola	Vukovarsko-srijemska	Komunalac d.o.o. Vukovar	Sajmište 174, VUKOVAR	postupci sanacije u tijeku	DA	45.173,45	24.525,39	0,00	173.576,55



Redni broj	Naziv odlagališta	Županija	Upravitelj	Upravitelj adresa	Status sanacije	Osnova za utvrđivanje količine vaganjem	Ukupno odloženo 2017.	Ukupna količina komunalnog biorazgradivog otpada (t)	Ukupna količina ostalog biorazgradivog otpada (t)	Preostali kapacitet do planiranog zatvaranja zatvaranja odlagališta (t)
116	Stara ciglana - Županja	Vukovarsko-srijemska	Čistoća Županja d.o.o.	Veliki Kraj 132, ŽUPANJA	postupci sanacije u tijeku	DA	11.403,71	6.016,20	41,79	48.738,29
117	Baštijunski brig	Zadarska	Bošana d.o.o. Biograd na Moru	Kralja Petra Svačića 26, BIOGRAD NA MORU	postupci sanacije u tijeku	NE	14.543,00	7.548,25		24.497,00
118	Diklo	Zadarska	Čistoća d.o.o. Zadar	Stjepana Radića 33, ZADAR	sanacija u pripremi	DA	277.248,19	48.841,83	381,11	60.679,31
119	Jagodnja Gornja	Zadarska	Komunalno društvo Polača d.o.o.	Polača 231/A, POLAČA	sanirano - otpad se odlaže na sanitarni način	DA	3.623,66	2.382,40		5.901,83
120	Kljakovača-Bilišane	Zadarska	Infra-grad d.o.o.	Stjepana Radića 22, OBROVAC	sanacija u pripremi	NE	3.572,92	2.322,40		2.761.385,97
121	Samograd	Zadarska	Argyruntum d.o.o.	Trg Tome Marasovića 1, STARIGRAD	sanacija u pripremi	NE	546,00			21.677,20
122	Stražbenica	Zadarska	Gračac Čistoća d.o.o.	Park sv. Jurja 1, GRAČAC	postupci sanacije u tijeku	NE	1.244,00	808,60		3.042,00
123	Sveti Kuzam	Zadarska	Čistoća Pag d.o.o.	Ulica Braće Fabijanić 1, PAG	sanirano - otpad se odlaže na sanitarni način	DA	2.575,76	1.672,62	750,00	14.424,74
124	Vulina Draga	Zadarska	Porat Povljana d.o.o.	Trg bana Josipa Jelačića 13/a, POVLJANA	sanacija u pripremi	NE	486,80	310,58		500,00
125	Andrilovec	Zagrebačka	Dugosleski komunalni i poduzetnički centar	A. Mihanovića 1, DUGO SELO	postupci sanacije u tijeku	DA	3.942,40	2.567,60		28.235,80
126	Beljavine	Zagrebačka	Komunalac Vrbovec d.o.o.	Kolodvorska 29, VRBOVEC	sanirano - otpad se odlaže na sanitarni način	DA	3.389,29	2.247,87		295.344,65
127	Cerovka	Zagrebačka	Zelinske komunalije d.o.o.	K.Krizmanić 1, SVETI IVAN ZELINA	sanacija u pripremi	NE	1.772,60	1.152,19		4.774,60
128	Mraclinska Dubrava	Zagrebačka	VG Čistoća d.o.o.	Kolodvorska 64, VELIKA GORICA	sanirano - otpad se odlaže na sanitarni način	DA	16.730,08	10.244,31		11.358,91

Redni broj	Naziv odlagališta	Županija	Upravitelj	Upravitelj adresa	Status sanacije	Osnova za utvrđivanje količine vaganjem	Ukupno odloženo 2017.	Ukupna količina komunalnog biorazgradivog otpada (t)	Ukupna količina ostalog biorazgradivog otpada (t)	Preostali kapacitet do planiranog zatvaranja odlagališta (t)
129	Novi dvori	Zagrebačka	Zaprešić d.o.o., grad Zaprešić	Zelengaj 15, ZAPREŠIĆ	postupci sanacije u tijeku	NE	8.953,39	5.389,11		1.683.751,39
130	Tarno	Zagrebačka	IVAKOP d.o.o. za komunalne djelatnosti	Savska 50, IVANIĆ GRAD	sanirano - otpad se odlaže na sanitarni način	DA	5.147,58	3.043,17	27,78	19.447,19

Prilog 7.2. Prijave operatera odlagališta koja su bila aktivna tijekom 2017. godine o opremljenosti i postupcima koji se provode na odlagalištu

Naziv odlagališta	Županija	Grad/ Općina	Ravnanje	Zbijanje	Prekrivanje	Potpuna ograda	Propusni materijal prekrivanja	Sustav odvodnje procijednih voda	Bazen za regulaciju	Sustav otplivanja	Ispust u atmosferu	Spaljivanje na baklji	Iskorištavanje plina u energetske svrhe	Osnova za utvrđivanje količine vaganjem
Cerik	Bjelovarsko-bilogorska	Daruvar	DA	DA	DA	DA	DA	DA	DA	NE	NE	NE	NE	DA
Doline	Bjelovarsko-bilogorska	Bjelovar	DA	DA	DA	DA	DA	DA	DA	DA	DA	NE	NE	DA
Johovača	Bjelovarsko-bilogorska	Velika Trnovitica	DA	DA	DA	DA	DA	DA	DA	DA	DA	NE	NE	DA
Prdavac	Bjelovarsko-bilogorska	Grubišno Polje	DA	NE	DA	DA	DA	DA	NE	DA	DA	NE	NE	DA
Široke livade (Bukovina)	Bjelovarsko-bilogorska	Čazma	DA	DA	DA	NE	NE	NE	NE	DA	DA	NE	NE	NE
Davor Bačanska	Brodsko-posavska	Davor	NE	NE	NE	NE	NE	NE	NE	NE	NE	NE	NE	DA
Šagulje-Ivik	Brodsko-posavska	Nova Gradiška	DA	DA	DA	DA	DA	DA	DA	DA	NE	DA	NE	DA
Vijuš-jug	Brodsko-posavska	Slavonski Brod	DA	DA	DA	DA	DA	DA	NE	NE	NE	NE	NE	DA
Dubravica	Dubrovačko-neretvanska	Metković	DA	DA	DA	DA	DA	DA	DA	NE	NE	NE	NE	NE
Grabovica	Dubrovačko-neretvanska	Dubrovnik	NE	DA	NE	NE	NE	NE	NE	NE	NE	NE	NE	NE
Kokojevica	Dubrovačko-neretvanska	Lumbarda	DA	DA	DA	DA	DA	DA	NE	NE	NE	NE	NE	NE (da u 1. razdoblju 2017.)
Lovornik	Dubrovačko-neretvanska	Ploče	DA	DA	NE	NE	NE	NE	NE	NE	NE	NE	NE	NE
Sitnica	Dubrovačko-neretvanska	Blato	DA	DA	DA	DA	DA	NE	NE	NE	NE	NE	NE	NE
Sozanj	Dubrovačko-neretvanska	Lastovo	DA	DA	DA	DA	DA	DA	DA	DA	DA	NE	NE	NE
Ugrinovic	Dubrovačko-neretvanska	Smokvica	DA	NE	DA	NE	NE	NE	NE	NE	NE	NE	NE	NE
Vinošte	Dubrovačko-neretvanska	Trpanj	DA	DA	DA	NE	DA	NE	NE	NE	NE	NE	NE	NE

Naziv odlagališta	Županija	Grad/ Općina	Ravnanje	Zbijanje	Prekrivanje	Potpuna ograda	Propusni materijal prekrivanja	Sustav odvodnje procijednih voda	Bazen za regulaciju	Sustav otplivanja	Ispust u atmosferu	Spaljivanje na baklji	Iskorištavanje plina u energetske svrhe	Osnova za utvrđivanje količine vaganjem
CUPOVZ - deponij mulja	Grad Zagreb	Grad Zagreb	NE	NE	NE	NE	NE	NE	NE	NE	NE	NE	NE	NE
Prudinec-Jakuševac	Grad Zagreb	Grad Zagreb	DA	DA	DA	DA	DA	DA	NE	DA	NE	NE	DA	DA
Cere	Istarska	Sveta Nedelja	DA	DA	DA	DA	DA	DA	NE	DA	DA	NE	NE	DA
Donji Picudo	Istarska	Umag - Umago	DA	DA	DA	DA	DA	NE	NE	DA	NE	DA	NE	DA
Griža	Istarska	Buzet	DA	DA	DA	DA	DA	DA	DA	DA	DA	NE	NE	DA
Jelenčići	Istarska	Pazin	DA	DA	DA	DA	DA	DA	DA	DA	DA	NE	NE	DA
Kaštijun	Istarska	Pula - Pola	DA	DA	DA	DA	DA	DA	DA	NE	NE	NE	NE	NE (da u 1. razdoblju 2017.)
Košambra	Istarska	Poreč - Parenzo	DA	DA	DA	DA	DA	DA	DA	DA	NE	DA	NE	DA
Lakota	Istarska	Pazin	DA	DA	NE	NE	NE	NE	NE	NE	NE	NE	NE	NE
Lokva Vidotto	Istarska	Rovinj - Rovigno	DA	DA	DA	DA	NE	DA	NE	DA	DA	NE	NE	NE (da u 1. razdoblju 2017.)
Salvela	Istarska	Novigrad - Cittanova	DA	DA	NE	NE	NE	NE	NE	NE	NE	NE	NE	NE
TE Plomin	Istarska	Kršan	DA	DA	DA	NE	NE	NE	NE	NE	NE	NE	NE	NE (da u 1. razdoblju 2017.)
Turnina	Istarska	Rovinj - Rovigno	DA	DA	DA	NE	NE	NE	NE	NE	NE	NE	NE	NE
Čuić Brdo	Karlovačka	Rakovica	NE	NE	NE	NE	NE	NE	NE	NE	NE	NE	NE	DA
Glavica-Cetingrad	Karlovačka	Cetingrad	DA	NE	DA	NE	NE	NE	NE	NE	NE	NE	NE	NE
Ilovac	Karlovačka	Karlovac	DA	DA	DA	DA	DA	NE	NE	NE	NE	NE	NE	DA (ne u 1. razdoblju)
Jezero	Karlovačka	Plaški	DA	DA	DA	NE	NE	NE	NE	NE	NE	NE	NE	NE
Pavlovac	Karlovačka	Slunj	DA	DA	DA	DA	NE	NE	NE	NE	NE	NE	NE	NE

Naziv odlagališta	Županija	Grad/ Općina	Ravnanje	Zbijanje	Prekrivanje	Potpuna ograda	Propusni materijal prekrivanja	Sustav odvodnje procijednih voda	Bazen za regulaciju	Sustav otplivanja	Ispust u atmosferu	Spaljivanje na baklji	Iskorištavanje plina u energetske svrhe	Osnova za utvrđivanje količine vaganjem
Sodol	Karlovačka	Ogulin	DA	DA	DA	NE	NE	NE	NE	NE	NE	NE	NE	NE
Ivančino brdo	Koprivničko-križevačka	Križevci	DA	DA	DA	DA	DA	DA	DA	DA	DA	NE	NE	DA
Kalinovac - 6	Koprivničko-križevačka	Kalinovac	NE	NE	NE	NE	NE	NE	NE	NE	NE	NE	NE	NE
Peski-Đurđevac	Koprivničko-križevačka	Đurđevac	DA	DA	DA	DA	DA	DA	DA	DA	DA	NE	NE	DA
Piškornica (CGO budući)	Koprivničko-križevačka	Koprivnički Ivanec	DA	DA	DA	DA	DA	DA	NE	DA	DA	NE	NE	DA
Gorjak	Krapinsko-zagorska	Krapina	DA	DA	DA	DA	DA	DA	NE	NE	NE	NE	NE	NE
Gubaševo	Krapinsko-zagorska	Zabok	DA	DA	DA	NE	DA	NE	NE	DA	DA	NE	NE	NE
Lesičak	Krapinsko-zagorska	Bedekovčina	DA	DA	DA	NE	DA	NE	NE	DA	DA	NE	NE	NE
Leskov grm	Krapinsko-zagorska	Hum na Sutli	DA	NE	DA	DA	NE	NE	NE	NE	NE	NE	NE	DA
Medvedov jarek	Krapinsko-zagorska	Klanjec	DA	NE	DA	NE	NE	NE	NE	NE	NE	NE	NE	NE
Straža (Hum na Sutli)	Krapinsko-zagorska	Hum na Sutli	DA	DA	DA	DA	DA	DA	DA	DA	DA	NE	NE	NE
Tugonica	Krapinsko-zagorska	Marija Bistrica	DA	DA	DA	NE	NE	NE	NE	NE	NE	NE	NE	NE
Bare	Ličko-senjska	Donji Lapac	DA	NE	DA	DA	NE	NE	NE	NE	NE	NE	NE	NE
Caska	Ličko-senjska	Novalja	DA	DA	DA	DA	DA	DA	DA	NE	NE	NE	NE	NE
Čojluk	Ličko-senjska	Udbina	NE	DA	NE	DA	DA	DA	DA	DA	DA	NE	NE	NE
Javorov vrh (Prokike)	Ličko-senjska	Brinje	DA	NE	DA	NE	NE	NE	NE	NE	NE	NE	NE	NE
Kalebovac - Vrpile (GO Korenica)	Ličko-senjska	Plitvička Jezera	NE	NE	NE	NE	NE	NE	NE	NE	NE	NE	NE	NE
Podum	Ličko-senjska	Otočac	NE	NE	NE	NE	NE	NE	NE	NE	NE	NE	NE	NE

Naziv odlagališta	Županija	Grad/ Općina	Ravnanje	Zbijanje	Prekrivanje	Potpuna ograda	Propusni materijal prekrivanja	Sustav odvodnje procijednih voda	Bazen za regulaciju	Sustav otplivanja	Ispust u atmosferu	Spaljivanje na baklji	Iskorištavanje plina u energetske svrhe	Osnova za utvrđivanje količine vaganjem
Rakitovac	Ličko-senjska	Gospić	DA	DA	DA	DA	DA	DA	DA	DA	DA	NE	NE	NE
Razbojište	Ličko-senjska	Perušić	DA	NE	DA	NE	NE	NE	NE	NE	NE	NE	NE	NE
Sveti Juraj	Ličko-senjska	Senj	DA	NE	DA	NE	NE	NE	NE	NE	NE	NE	NE	NE
Vidovac	Ličko-senjska	Karlobag	DA	DA	DA	NE	NE	NE	NE	NE	NE	NE	NE	NE
Totovec	Međimurska	Čakovec	DA	DA	DA	DA	DA	DA	DA	DA	DA	NE	NE	DA
Ada Koritna	Osječko-baranjska	Semeljci	DA	DA	DA	DA	NE	DA	NE	NE	NE	NE	NE	DA
Beli Manastir	Osječko-baranjska	Beli Manastir	DA	DA	DA	DA	DA	DA	NE	DA	DA	NE	NE	DA
Belišće (Staro Valpovo)	Osječko-baranjska	Belišće	DA	DA	DA	NE	NE	DA	DA	DA	DA	NE	NE	DA (ne u 1. razdoblju)
Doroslov	Osječko-baranjska	Donji Miholjac	DA	DA	DA	DA	DA	DA	DA	NE	NE	NE	NE	NE
Lončarica Velika	Osječko-baranjska	Osijek	DA	DA	DA	DA	DA	DA	NE	DA	DA	NE	NE	NE
Pepelane	Osječko-baranjska	Našice	DA	DA	DA	NE	NE	NE	NE	NE	NE	NE	NE	DA
Vitika	Osječko-baranjska	Đakovo	DA	DA	DA	NE	DA	DA	DA	DA	DA	NE	NE	NE
Krndija (Crkvište)	Požeško-slavonska	Pakrac	DA	DA	DA	DA	DA	DA	DA	DA	DA	NE	NE	NE
Vinogradine	Požeško-slavonska	Požega	DA	DA	DA	DA	DA	DA	NE	DA	DA	NE	NE	NE
Cetin	Primorsko-goranska	Vrbovsko	DA	NE	DA	DA	DA	NE	NE	NE	NE	NE	NE	NE
CGO Mariščina	Primorsko-goranska	Viškovo	DA	DA	DA	DA	NE	DA	NE	NE	NE	NE	NE	DA
Duplja	Primorsko-goranska	Novi Vinodolski	DA	DA	DA	DA	DA	DA	DA	DA	DA	NE	NE	DA
Kalvarija	Primorsko-goranska	Mali Lošinj	DA	DA	DA	DA	DA	NE	NE	DA	DA	NE	NE	DA

Naziv odlagališta	Županija	Grad/ Općina	Ravnanje	Zbijanje	Prekrivanje	Potpuna ograda	Propusni materijal prekrivanja	Sustav odvodnje procijednih voda	Bazen za regulaciju	Sustav otplivanja	Ispust u atmosferu	Spaljivanje na baklji	Iskorištavanje plina u energetske svrhe	Osnova za utvrđivanje količine vaganjem
Osojnica	Primorsko-goranska	Matulji	DA	DA	DA	DA	DA	DA	DA	DA	DA	NE	NE	DA
Peterkov laz	Primorsko-goranska	Čabar	NE	DA	DA	DA	NE	NE	NE	NE	NE	NE	NE	NE
Pržići	Primorsko-goranska	Cres	DA	DA	DA	DA	DA	NE	NE	DA	DA	NE	NE	DA
Sorinj	Primorsko-goranska	Lopar	DA	DA	DA	DA	NE	NE	NE	NE	NE	NE	NE	NE
Sović Laz	Primorsko-goranska	Delnice	DA	DA	DA	DA	DA	NE	NE	DA	DA	NE	NE	NE
Šoići	Primorsko-goranska	Kostrena	NE	NE	NE	NE	NE	NE	NE	NE	NE	NE	NE	NE
Treskavac	Primorsko-goranska	Krk	DA	DA	DA	DA	DA	DA	DA	DA	NE	DA	NE	DA
Barutana	Sisačko-moslavačka	Jasenovac	DA	DA	DA	NE	NE	NE	NE	NE	NE	NE	NE	NE
Blatuša	Sisačko-moslavačka	Gvozd	NE	NE	NE	NE	NE	NE	NE	NE	NE	NE	NE	NE
Ćore	Sisačko-moslavačka	Dvor	NE	NE	NE	NE	NE	NE	NE	NE	NE	NE	NE	NE
Gmajna	Sisačko-moslavačka	Glina	DA	DA	DA	NE	DA	DA	NE	DA	DA	NE	NE	DA
GO Kutina	Sisačko-moslavačka	Kutina	DA	DA	DA	DA	DA	DA	DA	DA	NE	DA	NE	DA
Goričica	Sisačko-moslavačka	Sisak	DA	DA	DA	DA	DA	DA	DA	DA	DA	DA	NE	DA
Kurjakana	Sisačko-moslavačka	Novska	DA	DA	DA	DA	DA	DA	NE	DA	DA	NE	NE	NE
Odlagalište fosfogipsa(S ekcija 41100) Petrokemija d.d.	Sisačko-moslavačka	Kutina	NE	NE	NE	NE	NE	NE	NE	NE	NE	NE	NE	DA (ne u 1. razdoblju)
Taborište	Sisačko-moslavačka	Petrinja	NE	DA	DA	NE	NE	NE	NE	DA	DA	NE	NE	NE

Naziv odlagališta	Županija	Grad/ Općina	Ravnanje	Zbijanje	Prekrivanje	Potpuna ograda	Propusni materijal prekrivanja	Sustav odvodnje procijednih voda	Bazen za regulaciju	Sustav otplivanja	Ispust u atmosferu	Spaljivanje na baklji	Iskorištavanje plina u energetske svrhe	Osnova za utvrđivanje količine vaganjem
Vladića jama	Sisačko-moslavačka	Hrvatska Dubica	DA	DA	DA	NE	NE	NE	NE	NE	NE	NE	NE	NE (da u 1. razdoblju 2017.)
Ajdanovac	Splitsko-dalmatinska	Vrgorac	NE	NE	NE	NE	NE	NE	NE	NE	NE	NE	NE	NE
Borovik	Splitsko-dalmatinska	Šolta	NE	NE	NE	NE	NE	NE	NE	NE	NE	NE	NE	NE (da u 1. razdoblju 2017.)
Brdo (Košer)	Splitsko-dalmatinska	Pučišća	DA	DA	DA	DA	NE	NE	NE	NE	NE	NE	NE	DA
Dolci	Splitsko-dalmatinska	Stari Grad	DA	DA	DA	NE	DA	NE	NE	NE	NE	NE	NE	DA
Karepovac	Splitsko-dalmatinska	Split	DA	DA	DA	DA	NE	NE	NE	NE	NE	NE	NE	DA
Kozjačić	Splitsko-dalmatinska	Imotski	DA	DA	DA	DA	DA	NE	NE	NE	NE	NE	NE	NE
Kupinovica	Splitsko-dalmatinska	Supetar	DA	DA	DA	DA	NE	NE	NE	NE	NE	NE	NE	NE
Mala Prapatna (Prapatno)	Splitsko-dalmatinska	Jelsa	NE	NE	NE	NE	NE	NE	NE	NE	NE	NE	NE	NE
Mojanka (Kukuzovac)	Splitsko-dalmatinska	Sinj	DA	DA	DA	NE	NE	NE	NE	NE	NE	NE	NE	NE
Poljanak	Splitsko-dalmatinska	Vrlika	DA	DA	DA	DA	DA	DA	NE	NE	NE	NE	NE	NE
Prapatna - Sućuraj	Splitsko-dalmatinska	Sućuraj	NE	NE	NE	NE	NE	NE	NE	NE	NE	NE	NE	NE
Stanišće	Splitsko-dalmatinska	Hvar	DA	DA	DA	NE	NE	NE	NE	NE	NE	NE	NE	NE
Šćeće	Splitsko-dalmatinska	Komiža	DA	DA	DA	NE	NE	NE	NE	NE	NE	NE	NE	NE
Vučje Brdo (Plano)	Splitsko-dalmatinska	Trogir	DA	DA	DA	NE	NE	NE	NE	NE	NE	NE	NE	DA
Wellington	Splitsko-dalmatinska	Vis	DA	NE	DA	NE	NE	NE	NE	NE	NE	NE	NE	NE
Bikarac	Šibensko-kninska	Šibenik	DA	DA	DA	DA	DA	DA	NE	DA	NE	DA	NE	NE (da u 1. razdoblju 2017.)



Naziv odlagališta	Županija	Grad/ Općina	Ravnanje	Zbijanje	Prekrivanje	Potpuna ograda	Propusni materijal prekrivanja	Sustav odvodnje procijednih voda	Bazen za regulaciju	Sustav otplivanja	Ispust u atmosferu	Spaljivanje na baklji	Iskorištavanje plina u energetske svrhe	Osnova za utvrđivanje količine vaganjem
Macure	Šibensko-kninska	Kistanje	DA	DA	DA	NE	NE	NE	NE	NE	NE	NE	NE	NE
Mala Promina	Šibensko-kninska	Knin	DA	DA	DA	NE	DA	NE	NE	NE	NE	NE	NE	NE
Moseć	Šibensko-kninska	Drniš	DA	DA	DA	DA	NE	NE	NE	NE	NE	NE	NE	NE
Veliki Kukor	Šibensko-kninska	Knin	DA	DA	DA	NE	NE	NE	NE	NE	NE	NE	NE	DA
Jerovec	Varaždinska	Ivanec	DA	DA	DA	DA	DA	DA	DA	DA	DA	NE	NE	DA
GO Virovitica	Virovitičko-podravka	Virovitica	DA	DA	DA	DA	DA	DA	NE	DA	DA	NE	NE	DA
Klisa	Virovitičko-podravka	Pitomača	DA	DA	DA	NE	NE	NE	NE	NE	NE	NE	NE	NE
Radosavci	Virovitičko-podravka	Slatina	DA	DA	DA	DA	NE	DA	NE	DA	DA	NE	NE	NE
Tuk	Virovitičko-podravka	Orahovica	DA	DA	DA	NE	NE	DA	NE	DA	DA	NE	NE	NE
Božino brdo	Vukovarsko-srijemska	Ilok	DA	DA	DA	NE	NE	NE	NE	NE	NE	NE	NE	NE
Kraplja	Vukovarsko-srijemska	Gunja	DA	DA	DA	DA	NE	DA	DA	DA	DA	NE	NE	DA
Petrovačka dola	Vukovarsko-srijemska	Vukovar	DA	DA	DA	DA	DA	DA	DA	NE	NE	NE	NE	DA
Stara ciglana - Županja	Vukovarsko-srijemska	Županja	DA	DA	DA	DA	DA	DA	DA	DA	DA	NE	NE	DA
Baštijunski brig	Zadarska	Biograd Na Moru	DA	DA	DA	DA	NE	NE	NE	NE	NE	NE	NE	NE
Diklo	Zadarska	Zadar	DA	DA	DA	DA	NE	NE	NE	DA	DA	NE	NE	DA
Jagodnja Gornja	Zadarska	Polača	DA	DA	DA	DA	DA	DA	DA	DA	DA	NE	NE	DA
Kljakovača-Bilišane	Zadarska	Obrovac	DA	DA	DA	DA	NE	NE	NE	NE	NE	NE	NE	NE
Samograd	Zadarska	Starigrad	DA	NE	DA	NE	NE	NE	NE	NE	NE	NE	NE	NE
Stražbenica	Zadarska	Gračac	DA	DA	DA	DA	NE	NE	NE	NE	NE	NE	NE	NE
Sveti Kuzam	Zadarska	Pag	DA	DA	DA	DA	NE	DA	NE	DA	DA	NE	NE	DA
Vulina Draga	Zadarska	Povljana	DA	DA	DA	NE	NE	NE	NE	NE	NE	NE	NE	NE

Naziv odlagališta	Županija	Grad/ Općina	Ravnanje	Zbijanje	Prekrivanje	Potpuna ograda	Propusni materijal prekrivanja	Sustav odvodnje procijednih voda	Bazen za regulaciju	Sustav otplivanja	Ispust u atmosferu	Spaljivanje na baklji	Iskorištavanje plina u energetske svrhe	Osnova za utvrđivanje količine vaganjem
Andrilovec	Zagrebačka	Dugo Selo	DA	DA	DA	DA	DA	DA	DA	DA	DA	NE	NE	DA
Beljavine	Zagrebačka	Vrbovec	DA	DA	DA	DA	DA	DA	DA	DA	DA	NE	NE	DA
Cerovka	Zagrebačka	Sveti Ivan Zelina	DA	DA	DA	DA	DA	NE	NE	DA	DA	NE	NE	NE
Mraclinska Dubrava	Zagrebačka	Velika Gorica	DA	DA	DA	DA	DA	DA	DA	DA	NE	DA	NE	DA
Novi dvori	Zagrebačka	Zaprešić	NE	DA	DA	NE	NE	NE	NE	NE	NE	NE	NE	NE
Tarno	Zagrebačka	Ivanić-Grad	DA	DA	DA	DA	DA	DA	NE	DA	DA	NE	NE	DA

### Prolog 7.3. Popis zatvorenih odlagališta koja nisu bila obvezna dostavljati podatke putem obrasca OOO

Redni broj	Naziv odlagališta	Županija	Grad/općina	Upravitelj	Status sanacije	Godina završetka sanacije	Ugovor o sufinanciranju s FZOEU
1.	Cjepidlake	Bjelovarsko-bilogorska	ĐULOVAC	KOMUNALNO DJULAVES d.o.o.	priprema		DA
2.	Crekušina (Veliki Grđevac)	Bjelovarsko-bilogorska	VELIKI GRĐEVAC	Veliki Grđevac d.o.o.	završena	2016.	DA
3.	Grginac	Bjelovarsko-bilogorska	VELIKO TROJSTVO	GRAD BJELOVAR	priprema		NE
4.	Kozarevac	Bjelovarsko-bilogorska	NOVA RAČA	Općina Nova Rača	priprema		DA
5.	Križić Srijedska	Bjelovarsko-bilogorska	IVANSKA	KOMI d.o.o.	završena	2015.	DA
6.	Rudina brdo (Brod)	Bjelovarsko-bilogorska	SIRAČ	Općina Sirač	završena	2015.	DA
7.	Stara ciglana	Bjelovarsko-bilogorska	SEVERIN	Općina Severin	priprema		DA
8.	Alabarica	Brodsko-posavska	DONJI ANDRIJEVCI	Općina Donji Andrijevc	završena	2016.	DA
9.	Biđevo	Brodsko-posavska	KLAKAR	Općina Klakar	završena	2009.	DA
10.	Divoševci	Brodsko-posavska	VELIKA KOPANICA	Općina Velika Kopanica	završena	2010.	DA
11.	Duboki jarak	Brodsko-posavska	GORNJI BOGIČEVCI	Općina Gornji Bogičevci	završena	2008.	DA
12.	Duge kuće	Brodsko-posavska	VRBJE	Rešetarica d.o.o.	završena	2016.	DA
13.	Karlovac	Brodsko-posavska	BUKOVLJE	Općina Bukovlje	završena	2015.	DA
14.	Malino	Brodsko-posavska	ORIOVAC	Općina Oriovac	završena	2015.	DA
15.	Mrcinjak	Brodsko-posavska	GORNJA VRBA	Općina Gornja Vrba	završena	2009.	DA
16.	Prnjavor	Brodsko-posavska	OPRISAVCI	Općina Oprisavci	završena	2014.	DA
17.	Radovanje	Brodsko-posavska	ORIOVAC	Općina Oriovac	završena	2011.	DA
18.	Rešetari Psunj	Brodsko-posavska	REŠETARI	Općina Rešetari	završena	2016.	DA
19.	Slavonski kobaš	Brodsko-posavska	ORIOVAC	Općina Oriovac	završena	2015.	DA

Redni broj	Naziv odlagališta	Županija	Grad/općina	Upravitelj	Status sanacije	Godina završetka sanacije	Ugovor o sufinanciranju s FZOEU
20.	Stružice	Brodsko-posavska	GUNDINCI	Općina Gundinci	priprema		DA
21.	Štivica	Brodsko-posavska	STARO PETROVO SELO	Općina Staro Petrovo Selo	završena	2015.	DA
22.	Dubravica 2	Dubrovačko-neretvanska	MLJET	Općina Mljet	završena	2008.	DA
23.	Ljubalj	Dubrovačko-neretvanska	POJEZERJE	Općina Pojezerje	završena	2006.	DA
24.	Mokošica 1	Dubrovačko-neretvanska	DUBROVNIK	Grad Dubrovnik	završena	2006.	DA
25.	Mokošica 2	Dubrovačko-neretvanska	DUBROVNIK	Grad Dubrovnik	završena	2006.	DA
26.	Osičine	Dubrovačko-neretvanska	OREBIĆ	Općina Orebić	završena	2007.	DA
27.	Podvlaštica	Dubrovačko-neretvanska	OREBIĆ	Općina Orebić	priprema		DA
28.	Prapatno	Dubrovačko-neretvanska	STON	Općina Ston	završena	2007.	DA
29.	Put za Osoj	Dubrovačko-neretvanska	DUBROVNIK	Grad Dubrovnik	završena	2006.	DA
30.	Smrijek	Dubrovačko-neretvanska	DUBROVAČKO PRIMORJE	Dubrovačko primorje d.o.o.	završena	2009.	DA
31.	Sutvara	Dubrovačko-neretvanska	ŽUPA DUBROVAČKA	Općina Župa dubrovačka	priprema	2017.	NE
32.	Vardište	Dubrovačko-neretvanska	JANJINA	Općina Janjina	završena	2015.	DA
33.	Basilika Mondelako	Istarska	ROVINJ - ROVIGNO	Komunalni servis d.o.o. Rovinj	završena	2015.	DA
34.	Mašimova školja	Istarska	BUZET	Grad Buzet	završena	2013.	DA
35.	Pavlovac	Istarska	VIŠNJAN - VISIGNANO	Općina Višnjan	priprema		DA
36.	Streljana (Mašinova škula)	Istarska	LABIN	Grad Labin	završena	2008.	DA
37.	Šuma Dubrava	Istarska	VIŠNJAN - VISIGNANO	Općina Višnjan	priprema		DA
38.	Valmarin	Istarska	PULA - POLA	Cesta d.o.o.			NE

Redni broj	Naziv odlagališta	Županija	Grad/općina	Upravitelj	Status sanacije	Godina završetka sanacije	Ugovor o sufinanciranju s FZOEU
39.	Kokirevo	Karlovačka	VOJNIĆ	Vojnić Crnjak komunalac d.o.o.	u tijeku sanacija		DA
40.	Sivnik	Karlovačka	SABORSKO	Općina Saborsko	završena	2007.	DA
41.	Ciglana	Koprivničko-križevačka	KALNIK	Općina Kalnik	završena	2010.	DA
42.	Crnec	Koprivničko-križevačka	NOVO VIRJE	Prizma VV d.o.o.	priprema		DA
43.	Delice	Koprivničko-križevačka	KOPRIVNIČKI BREGI	Općina Koprivnički Bregi	završena	2011.	DA
44.	Gaić	Koprivničko-križevačka	MOLVE	Općina Molve	završena	2011.	DA
45.	Golubinsko-Domaji	Koprivničko-križevačka	SOKOLOVAC	Općina Sokolovac	završena	2010.	DA
46.	Golubova rupa	Koprivničko-križevačka	KALNIK	Općina Kalnik	završena	2010.	DA
47.	Hačatanova	Koprivničko-križevačka	VIRJE	Prizma VV d.o.o.	priprema		DA
48.	Hintov	Koprivničko-križevačka	GOLA	Prizma VV d.o.o.	priprema		DA
49.	Ivančekova rupa	Koprivničko-križevačka	KALNIK	Općina Kalnik	završena	2015.	DA
50.	Jandrin grm	Koprivničko-križevačka	NOVIGRAD PODRAVSKI	Prizma VV d.o.o.	priprema		DA
51.	Klepa	Koprivničko-križevačka	PETERANEC	Prizma VV d.o.o.	priprema		DA
52.	Ledine	Koprivničko-križevačka	ĐELEKOVEC	Prizma VV d.o.o.	priprema		DA
53.	ORL	Koprivničko-križevačka	FERDINANDOVAC	Prizma VV d.o.o.	priprema		DA
54.	Peski	Koprivničko-križevačka	KLOŠTAR PODRAVSKI	Prizma VV d.o.o.	priprema		DA
55.	Peski-Kalinovac	Koprivničko-križevačka	KALINOVAC	Komunalije d.o.o. Đurđevac	priprema		DA
56.	Radićeva rupa	Koprivničko-križevačka	KALNIK	Općina Kalnik	završena	2015.	DA
57.	Rudičevo (Torčec)	Koprivničko-križevačka	DRNJE	Pleško	priprema		DA
58.	Sekili	Koprivničko-križevačka	KLOŠTAR PODRAVSKI	Općina Kloštar Podravski	završena	2008.	DA

Redni broj	Naziv odlagališta	Županija	Grad/općina	Upravitelj	Status sanacije	Godina završetka sanacije	Ugovor o sufinanciranju s FZOEU
59.	Šarje	Koprivničko-križevačka	PODRAVSKE SESVETE	Općina Podravske Sesvete	priprema		DA
60.	Teleš	Koprivničko-križevačka	DRNJE	Pleško	priprema		DA
61.	Trema Gmanje	Koprivničko-križevačka	SVETI IVAN ŽABNO	OKP Park d.o.o.	priprema		DA
62.	Kanjiža	Krapinsko-zagorska	OROSLAVJE	Grad Oroslavje	priprema		DA
63.	Pustodol Začretski	Krapinsko-zagorska	SVETI KRIŽ ZAČRETJE	Općina Sveti Križ Začretje	završena	2011.	DA
64.	Bajino brdo	Ličko-senjska	VRHOVINE	Općina Vrhovina	završena	2009.	DA
65.	Kik	Ličko-senjska	LOVINAC	Vrilo d.o.o.	priprema		DA
66.	Preboj	Ličko-senjska	PLITVIČKA JEZERA	J.V. N.P. Plitvička Jezera	završena	2012.	DA
67.	Belica	Međimurska	BELICA	Općina Belica	priprema		DA
68.	Donja Dubrava	Međimurska	DONJA DUBRAVA	Općina Donja Dubrava	u tijeku sanacija		DA
69.	Đolte (Matekovec)	Međimurska	PODTUREN	Općina Podturen	završena	2010.	DA
70.	Gardinovec (Piškorovec)	Međimurska	BELICA	Općina Belica	priprema		DA
71.	Gmajna (Turčišće)	Međimurska	DOMAŠINEC	Općina Domašinec	priprema		DA
72.	Gorice	Međimurska	ČAKOVEC	GKP "Prekom"	završena	2012.	DA
73.	Hrastinka	Međimurska	MURSKO SREDIŠĆE	Grad Murško Središće	završena	2016.	DA
74.	Jacine	Međimurska	OREHOVICA	Općina Orehovica	završena	2010.	DA
75.	Kalarovo	Međimurska	DONJI VIDOVEC	Općina Donji Vidovec	priprema		DA
76.	Malinščak	Međimurska	DEKANOVEC	Općina Dekanovec	završena	2008.	DA
77.	Matotekovo vrbje	Međimurska	KOTORIBA	Općina Kotoriba	završena	2011.	DA

Redni broj	Naziv odlagališta	Županija	Grad/općina	Upravitelj	Status sanacije	Godina završetka sanacije	Ugovor o sufinanciranju s FZOEU
78.	Močile (Močika)	Međimurska	VRATIŠINEC	Općina Vratešinec	u tijeku sanacija		DA
79.	Molvine	Međimurska	MALA SUBOTICA	Općina Mala Subotica	priprema		DA
80.	Parag	Međimurska	SVETA MARIJA	Općina Sveta Marija	priprema		DA
81.	Projnice	Međimurska	VRATIŠINEC	Općina Vratešinec	završena	2010.	DA
82.	Prosišće (Vularije)	Međimurska	OREHOVICA	Općina Orehovica	završena	2011.	DA
83.	Pršočovo	Međimurska	DOMAŠINEC	Općina Domašinec	priprema		DA
84.	Segetec	Međimurska	SVETA MARIJA	Općina Sveta Marija	priprema		DA
85.	Duboki Dol	Osječko-baranjska	LEVANJSKA VAROŠ	Općina Levanjska Varoš	završena	2008.	DA
86.	Filipovica	Osječko-baranjska	OSIJEK	Grad Osijek	završena	2015.	DA
87.	Jagodnjak	Osječko-baranjska	JAGODNJAK	Općina Jagodnjak	priprema		DA
88.	Kosinac	Osječko-baranjska	DRENJE	Općina Drenje	priprema		DA
89.	Nemetin	Osječko-baranjska	OSIJEK	Šećerana Osijek	priprema		DA
90.	Pribiševci (Đurđenovac)	Osječko-baranjska	ĐURĐENOVAC	RAD d.o.o. za komunalnu djelatnost ?ur	završena	2016.	DA
91.	Sarvaš	Osječko-baranjska	OSIJEK	Unikom d.o.o. za komunalno gospodarstvo	priprema		DA
92.	Stara ciglana - Semeljci	Osječko-baranjska	SEMELJCI	KP "Junakovci" d.o.o.	završena	2015.	DA
93.	Strm breg (Zgone)	Osječko-baranjska	FERIČANCI	Komunalno poduzeće "Fešk"	završena		DA
94.	Studenac	Osječko-baranjska	ERDUT	Čvorkovac d.o.o.	završena	2009.	DA
95.	Švajcerova Ada	Osječko-baranjska	DARDA	Općina Darda	završena	2009.	DA
96.	Zmajevac	Osječko-baranjska	KNEŽEVI VINOGRADI	Općina Kneževi Vinogradi	u tijeku sanacija		DA

Redni broj	Naziv odlagališta	Županija	Grad/općina	Upravitelj	Status sanacije	Godina završetka sanacije	Ugovor o sufinanciranju s FZOEU
97.	Poljanice	Požeško-slavonska	VELIKA	Općina Velika	priprema		DA
98.	Lovački dom	Primorsko-goranska	PUNAT	Općina Punat	završena	2011.	DA
99.	Marišćina	Primorsko-goranska	VIŠKOVO	KD Čistoća d.o.o. Rijeka	priprema		DA
100.	Mrzle drage	Primorsko-goranska	MRKOPALJ	Komunalno poduzeće Mrzle drage	završena	2015.	DA
101.	Susak-Grobotine	Primorsko-goranska	MALI LOŠINJ	Grad Mali Lošinj	završena	2006.	DA
102.	Uvala Vrulje	Primorsko-goranska	MALI LOŠINJ	Grad Mali Lošinj	završena	2006.	DA
103.	Viševac	Primorsko-goranska	RIJEKA	Grad Rijeka	završena	2015.	DA
104.	Zakam	Primorsko-goranska	BAŠKA	Općina Baška	završena	2010.	DA
105.	Rosulje	Sisačko-moslavačka	HRVATSKA KOSTAJNICA	EKOS Hrvatska Kostajnica d.o.o.	završena	2015.	DA
106.	Bilićnica	Splitsko-dalmatinska	NEREŽIŠĆA	Općina Nerežišća	završena	2006.	DA
107.	Bol	Splitsko-dalmatinska	BOL	Općina Bol	završena	2011.	DA
108.	Donja Gora	Splitsko-dalmatinska	PODGORA	Podgora Čistoća d.o.o.	završena	2007.	DA
109.	Kozjaci	Splitsko-dalmatinska	PUČIŠĆA	Općina Pučišća	završena	2008.	DA
110.	Mamutovo brdo	Splitsko-dalmatinska	LOVREĆ	Općina Lovreć	završena	2011.	DA
111.	Maovica	Splitsko-dalmatinska	VRLIKA	Grad Vrljika	završena	2009.	DA
112.	Miran dolac	Splitsko-dalmatinska	MILNA	Općina Milna	završena	2007.	DA
113.	Paklenica	Splitsko-dalmatinska	SUTIVAN	Općina Sutivan	završena	2007.	DA
114.	Podine	Splitsko-dalmatinska	MUĆ	Općina Muć	završena	2006.	DA
115.	Sveti Nikola	Splitsko-dalmatinska	SELCA	Općina Selca	završena	2012.	DA
116.	Šantić Voda	Splitsko-dalmatinska	POSTIRA	Michieli Tomić d.o.o.	završena	2011.	DA
117.	Bratiškovački gaj	Šibensko-kninska	SKRADIN	Rivina Jaruga d.o.o.	priprema		DA
118.	Dubrava	Šibensko-kninska	PROMINA	Općina Promina	priprema		DA
119.	Hripe	Šibensko-kninska	MURTER - KORNATI	Komunalno poduzeće Murtela d.o.o.	priprema		DA



Redni broj	Naziv odlagališta	Županija	Grad/općina	Upravitelj	Status sanacije	Godina završetka sanacije	Ugovor o sufinanciranju s FZOEU
120.	Leć	Šibensko-kninska	VODICE	BUMBA vl. Tomislav Mateša i Hrvoje Mateša	priprema		DA
121.	Šljukine njive	Šibensko-kninska	PIROVAC	Općina Pirovac	završena	2012.	DA
122.	Zlarin-Rašelja	Šibensko-kninska	ŠIBENIK	Grad Šibenik	završena	2011.	DA
123.	Brezje	Varaždinska	VARAŽDIN	VARKOM D.D.	u tijeku sanacija		NE
124.	Čret	Varaždinska	NOVI MAROF	Novokom d.o.o. Novi Marof	priprema		DA
125.	Glogovščak	Varaždinska	VARAŽDINSKE TOPLICE	Grad Varaždinske Toplice	priprema		DA
126.	Gmajna-Sveti Đurđ	Varaždinska	SVETI ĐURĐ	Općina Sveti Đurđ	priprema	2017.	NE
127.	Gornje Vratno	Varaždinska	CESTICA	Meteor trgovina d.o.o.	završena	2010.	DA
128.	Meka	Varaždinska	LUDBREG	Lukom d.o.o.	završena	2016.	DA
129.	Molve	Varaždinska	MALI BUKOVEC	Općina Mali Bukovec	završena	2016.	DA
130.	Sveti Petar	Varaždinska	MALI BUKOVEC	Općina Mali Bukovec	završena	2016.	DA
131.	Turčin	Varaždinska	GORNJI KNEGINEC	Knekom d.o.o.	završena	2006.	DA
132.	Dobrić	Virovitičko-podravska	VOĆIN	Općina Voćin	završena	2009.	DA
133.	Đolta	Virovitičko-podravska	GRADINA	Općina Gradina	završena	2007.	DA
134.	Lepirovac	Virovitičko-podravska	SUHOPOLJE	Flora VTC d.o.o.	završena		DA
135.	Ribina	Virovitičko-podravska	LUKAČ	Obitelj Bambo	završena	2015.	DA
136.	Vrbanovac	Virovitičko-podravska	CRNAC	CRNAC PROMET d.o.o.	završena	2008.	DA
137.	Bazjaš	Vukovarsko-srijemska	PRIVLAKA	Općina Privlaka	završena	2007.	DA
138.	Bobota	Vukovarsko-srijemska	TRPINJA	Općina Trpinja	završena	2006.	DA
139.	Ciglana	Vukovarsko-srijemska	CERNA	Općina Cerna	završena	2006.	DA
140.	Gajevi (Drenovci)	Vukovarsko-srijemska	DRENOVCI	Drenovci d.o.o. za komunalne djelatnost	priprema		DA

Redni broj	Naziv odlagališta	Županija	Grad/općina	Upravitelj	Status sanacije	Godina završetka sanacije	Ugovor o sufinanciranju s FZOEU
141.	Gore	Vukovarsko-srijemska	GRADIŠTE	Općina Gradište	završena	2015.	DA
142.	Gornja Rastovica	Vukovarsko-srijemska	BABINA GREDA	Općina Babina Greda	završena	2006.	DA
143.	Groblje Srijemske Laze	Vukovarsko-srijemska	STARI JANKOVCI	Općina Stari Jankovci	završena	2006.	DA
144.	Ivankovo	Vukovarsko-srijemska	IVANKOVO	Općina Ivankovo	završena	2008.	DA
145.	Markušica 1	Vukovarsko-srijemska	MARKUŠICA	Općina Markušica	završena	2006.	DA
146.	Markušica 2	Vukovarsko-srijemska	MARKUŠICA	Općina Markušica	završena	2006.	DA
147.	Muškovo (Rudine Ključ)	Vukovarsko-srijemska	VRBANJA	Obrt Čistoća Nikolić	u tijeku sanacija		DA
148.	Pačetin	Vukovarsko-srijemska	TRPINJA	Općina Trpinja	završena	2006.	DA
149.	Papuk	Vukovarsko-srijemska	VINKOVCI	Grad Vinkovci	završena	2016.	DA
150.	Pašnjak	Vukovarsko-srijemska	TOVARNIK	Općina Markušica	završena	2015.	DA
151.	Rokovci	Vukovarsko-srijemska	ANDRIJAŠEVCI	Općina Rokovci-Andrijaševci	završena	2006.	DA
152.	Šipovača (Slakovci)	Vukovarsko-srijemska	STARI JANKOVCI	Općina Stari Jankovci	završena	2006.	DA
153.	Šljivici	Vukovarsko-srijemska	LOVAS	Općina Lovas	završena	2016.	DA
154.	Utvaji (Orolik)	Vukovarsko-srijemska	STARI JANKOVCI	Općina Stari Jankovci	završena	2006.	DA
155.	Zagrebačke rupe	Vukovarsko-srijemska	TOVARNIK	Općina Tovarnik	završena	2012.	DA
156.	Žabar	Vukovarsko-srijemska	LOVAS	Općina Lovas	završena	2006.	DA
157.	Beljavka	Zadarska	ZADAR	Grad Zadar	završena	2006.	DA
158.	Bravarić	Zadarska	NOVIGRAD	Općina Novigrad	završena	2003.	DA
159.	Brgulje, Zapuntel	Zadarska	ZADAR	Grad Zadar	završena	2006.	DA
160.	Dračevac (Mišjak)	Zadarska	JASENICE	Općina Jasenice	priprema		DA
161.	Draga	Zadarska	ZADAR	Grad Zadar	završena	2006.	DA
162.	Glavica (Drage)	Zadarska	KUKLIJICA	Čistoća d.o.o. Zadar	završena	2011.	DA

Redni broj	Naziv odlagališta	Županija	Grad/općina	Upravitelj	Status sanacije	Godina završetka sanacije	Ugovor o sufinanciranju s FZOEU
163.	Grabi	Zadarska	POLIČNIK	Općina Poličnik	završena	2006.	DA
164.	Iž	Zadarska	ZADAR	Grad Zadar	završena	2006.	DA
165.	Kličevica (Šopot)	Zadarska	BENKOVAC	Grad Benkovac	završena	2007.	DA
166.	Krš-Golubinka (Banjevci)	Zadarska	STANKOVCI	Općina Stankovci	završena	2006.	DA
167.	Medivjak	Zadarska	ZADAR	Grad Zadar	završena	2006.	DA
168.	Molat	Zadarska	ZADAR	Grad Zadar	završena	2006.	DA
169.	Njivice	Zadarska	POSEDARJE	Općina Posedarje	završena	2008.	DA
170.	Olib	Zadarska	ZADAR	Grad Zadar	završena	2006.	DA
171.	Ostrovica	Zadarska	LIŠANE OSTROVIČKE	Općina Lišane Ostrovičke	završena	2006.	DA
172.	Rapišti	Zadarska	GALOVAC	Općina Galovac	završena	2008.	DA
173.	Sekinka	Zadarska	GALOVAC	Općina Galovac	završena	2008.	DA
174.	Škulića Glavica	Zadarska	RAŽANAC	Općina Ražanac	završena	2011.	DA
175.	Šopot- Torine	Zadarska	BENKOVAC	Grad Benkovac	završena	2006.	DA
176.	Tri luke	Zadarska	TKON	JKU Prvenj	u tijeku sanacija		DA
177.	Veli Dočić	Zadarska	SALI	K.D. Dugi otok, Zverinac d.o.o.	završena	2008.	DA
178.	Velika Crnika	Zadarska	KOLAN	Općina Kolan, Komunalno društvo Pag	završena	2008.	DA
179.	Vlačine	Zadarska	ŠKABRNJA	Općina Škabrnja	završena	2006.	DA
180.	Zagračina	Zadarska	SALI	K.D. Dugi otok, Zverinac d.o.o.	završena	2006.	DA
181.	Zarabaniž (Lokve)	Zadarska	KALI	Općina Kali	završena	2010.	DA
182.	Zverinac	Zadarska	SALI	Općina Sali	završena	2008.	DA
183.	Božička	Zagrebačka	JASTREBARSKO	Komunalno Jastrebarsko d.o.o.	završena	2013.	DA

Redni broj	Naziv odlagališta	Županija	Grad/općina	Upravitelj	Status sanacije	Godina završetka sanacije	Ugovor o sufinanciranju s FZOEU
184.	Kraljev Vrh	Zagrebačka	JAKOVLJE	Općina Jakovlje	završena	2009.	DA
185.	Kravaršćica	Zagrebačka	PISAROVINA	Općina Pisarovina	završena	2013.	DA
186.	Trebež	Zagrebačka	SAMOBOR	Komunalac d.o.o. Samobor	završena	2016.	DA





**HAOP**

HRVATSKA AGENCIJA ZA OKOLIŠ I PRIRODU

Radnička cesta 80/7, 10000 Zagreb

Tel + 385 1 4886 840

[info@haop.hr](mailto:info@haop.hr)

[www.haop.hr](http://www.haop.hr)