



**REPUBLIKA HRVATSKA**  
Ministarstvo gospodarstva  
i održivog razvoja



## **Pregled podataka o provedenim akcijama prikupljanja otpada u Republici Hrvatskoj u 2019. godini**



KLASA: 351-02/20-75/23

URBROJ: 517-21-41

Pregled podataka o provedenim akcijama prikupljanja otpada u Republici Hrvatskoj u 2019. godini

Autor:

Eda Puntarić

Tibor Marić

Autor fotografije na naslovnici:

Eda Puntarić

Zagreb, travanj 2021.

Ministarstvo gospodarstva i održivog razvoja, Zavod za zaštitu okoliša i prirode, Radnička cesta 80/7, 10 000 Zagreb, Hrvatska, [www.mzoe.gov.hr](http://www.mzoe.gov.hr)

3 kontrolirane kopije

1	2	3
---	---	---



## Sadržaj

Sažetak .....	6
1. Uvod .....	7
2. Zakonodavni okvir .....	7
3. Akcije prikupljanja otpada u Republici Hrvatskoj od 2014. do 2019. godine .....	7
4. Akcije prikupljanja otpada u Republici Hrvatskoj u 2019. godini.....	11
5. Zaključak.....	13
6. Prilog 1. Detaljan pregled podataka o akcijama prikupljanja otpada.....	15
7. Izvori podataka.....	24
8. Popis tablica .....	24
9. Popis slika .....	24

## Sažetak

S ciljem uklanjanja otpada iz okoliša, jedinice lokalne samouprave (JLS), udruge, odgojno-obrazovne institucije te druge pravne ili fizičke osobe provode akcije prikupljanja otpada koji je nesavjesnim postupanjem završio u prirodi. Podaci o provedenim akcijama prikupljanja otpada prikupljaju se od 2014. godine, a u čitavom razdoblju praćenja podataka može se zaključiti da se usprkos blagom porastu akcije provode još uvijek u malom broju JLS.

U 2019. godini Ministarstvo gospodarstva i održivog razvoja zaprimilo je podatke o 85 provedenih akcija prikupljanja otpada, u okviru kojih je prikupljeno 635 tona otpada sa područja 38 JLS. Promatrano po županijama, po broju provedenih akcijama prikupljanja otpada prednjači Međimurska županija s provedene 53 akcije na području 19 JLS. Promatrano po količini sakupljenog otpada prednjači Zadarska županija gdje je u sklopu akcija prikupljanja otpada sakupljeno 277 tona otpada. U 2019. godini najviše akcija prikupljanja otpada su organizirale pravne osobe odnosno komunalna društva. Najviše je skupljeno raznovrsnog, mješovitog i nesortiranog otpada, iza čega slijedi otpad od papira i kartona i metala. Sakupljeni otpad predan je tvrtkama koje posjeduju važeću dozvolu za gospodarenje otpadom.

Pristigle najave akcija prikupljanja otpada za tekuću godinu Ministarstvo gospodarstva i održivog razvoja ažurno objavljuje na svojim mrežnim stranicama na poveznici <http://www.haop.hr/hr/obavijesti-otpad/obavijesti-otpad>, kao i godišnja Izvješća o provedenim akcijama prikupljanja otpada (<http://www.haop.hr/index.php/hr/tematska-podrucja/otpad-registri-oneciscavanja-i-ostali-sektorski-pritisci/gospodarenje-otpadom-0>).

# 1. Uvod

Neodgovorno ponašanja pojedinaca ili grupe ljudi, kao što je odbacivanje otpada u okoliš, može rezultirati ekološki neprihvatljivim posljedicama, odnosno može dovesti do onečišćenja tla, vode i zraka, smanjenja bioraznolikosti i sl. Kako bi ublažili ili spriječili te i slične posljedice JLS, udruge, odgojno-obrazovne institucije te slične organizacije i društva organiziraju akcije prikupljanja otpada. Jedan od ciljeva ovih aktivnosti je i podizanje svijesti građana o njihovoj ulozi u stvaranju i odgovornom postupanju s otpadom.

## 2. Zakonodavni okvir

Sukladno članku 40. Zakona o održivom gospodarenju otpadom, NN 94/13, 73/17, 14/19, 98/19 (u daljnjem tekstu: Zakon), pravna i fizička osoba – obrtnik, u suradnji s osobom koja posjeduje važeću dozvolu za gospodarenje otpadom koji će se prikupljati akcijom, može organizirati akciju prikupljanja određenog otpada, u svrhu provedbe sportskog, edukativnog, ekološkog ili humanitarnog sadržaja ako je ishodila suglasnost upravnog odjela JLS nadležnog za poslove zaštite okoliša (nadležni upravni odjel).

Zahtjev za suglasnost podnosi se najmanje dva mjeseca prije početka akcije, a nadležni upravni odjel osigurava dostavu podataka o akciji Ministarstvu gospodarstva i održivog razvoja (MINGOR), najkasnije 30 dana prije početka akcije. Pristigle najave akcija prikupljanja otpada za tekuću godinu MINGOR objavljuje na svojim mrežnim stranicama: <http://www.haop.hr/hr/obavijesti-otpad/obavijesti-otpad>.

U roku osam dana od završetka akcije osoba koja organizira akciju obvezna je dostaviti nadležnom upravnom odjelu izvješće o provedenoj akciji. Na temelju dostavljenih izvješća o provedenim akcijama nadležni upravni odjel dostavlja u MINGOR izvješće o provedenim akcijama na svom području, do 31. ožujka tekuće godine za prethodnu kalendarsku godinu. Obrazac Izvješća dostupan je na poveznici: <http://www.haop.hr/hr/tematska-podrucja/otpad-registri-oneciscavanja-i-ostali-sektorski-pritisci/gospodarenje-otpadom-6>.

## 3. Akcije prikupljanja otpada u Republici Hrvatskoj od 2014. do 2019. godine

Podaci o provedenim akcijama prikupljanja otpada u Republici Hrvatskoj prikupljaju se od 2014. godine. U tom razdoblju usprkos blagom porastu, akcije se provode još uvijek u malom broju JLS (Tablica 1.).

Tablica 1. Broj županija i JLS u kojima su održane akcije prikupljanja otpada u razdoblju od 2014. do 2019. godine

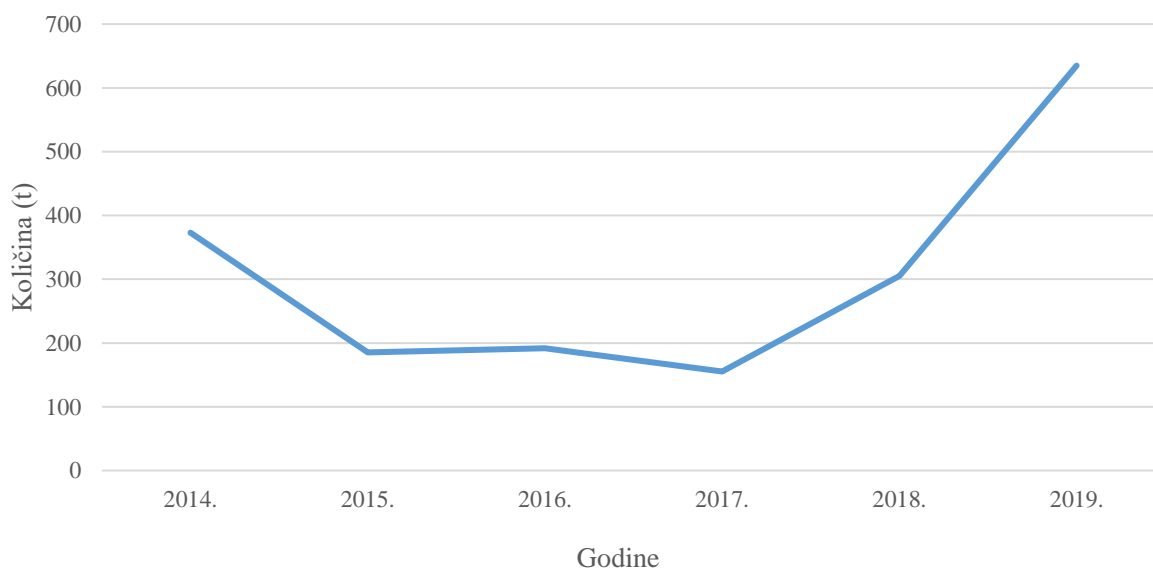
Godina	2014.	2015.	2016.	2017.	2018.	2019.
Broj županija	10	10	12	10	11	12
Broj JLS	13	13	21	34	37	38

Izvor: MINGOR

Iako se bilježi trend porasta JLS koje provode akcije prikupljanja otpada, količine prikupljenog otpada su od 2015. do 2017. godine ipak bile u padu (slika 1.). U 2018. godini ponovno se evidentira značajan porast količina prikupljenog otpada u sklopu akcija prikupljanja otpada koji se nastavlja i u 2019. godini.

U prvoj godini prikupljanja podataka o provedenim akcijama otpada (2014.) procjenjuje se da je sakupljeno oko 373 tona otpada, dok se prema procjenama u sljedećoj godini (2015.) količina prikupljenog otpada gotovo prepolovila (185 tona) unatoč tome što je broj JLS u kojima su akcije bile organizirane ostao isti (13). U 2016. godini količina prikupljenog otpada procjenjuje se na oko 192 tona otpada, dok se količina otpada sakupljena putem akcija prikupljanja otpada u 2017. godini procjenjuje na oko 155 tona otpada. U 2018. i 2019. godini bilježi se značajan porast količina prikupljenog otpada, te se procjenjuje da je u sklopu akcija prikupljanja otpada u 2018. godini sakupljeno skoro 305 tona otpada, a u 2019. godini gotovo dvostruko više (635 tona) (slika 1).

Nakon provedene akcije prikupljanja, sukladno propisanim Zakonskim odredbama, sakupljeni otpad predan je tvrtkama koje posjeduju važeću dozvolu za gospodarenje otpadom.



Izvor: MINGOR

Slika 1. Količina sakupljenog otpada u akcijama prikupljanja otpada u periodu od 2014. do 2019. godine



U tablici 2. detaljnije je prikazana količina prikupljenog otpada prema vrstama otpada i po godinama. U 2014. i 2015. godini najviše je prikupljeno raznovrsnog, mješovitog i nesortiranog otpada. U 2016. godini je najviše prikupljeno miješanog komunalnog otpada, a u 2017. godini papira i kartona. U 2018. godini najviše je skupljeno papirne i kartonske ambalaže te papira i kartona. U akcijama prikupljanja otpada organiziranim u 2019. godini najviše je skupljeno raznovrsnog, mješovitog i nesortiranog otpada.

Tablica 2. Prikaz količina prikupljenog otpada (u tonama) po vrstama otpada i po godinama

Vrsta otpada	2014.	2015.	2016.	2017.	2018.	2019.
Baterije i akumulatori	0,02	0,00	0,04	0,00	0,00	1,35
Biorazgradivi otpad	3,42	8,10	5,36	0,15	0,00	8,58
Biorazgradivi otpad iz kuhinja i kantina	0,00	0,00	0,60	0,00	0,00	0,00
Čepovi	0,06	0,00	0,00	0,00	0,00	0,00
EE otpad	0,00	0,00	0,00	0,00	0,48	5,17
Glomazni otpad	0,00	20,44	10,38	12,64	11,50	39,16
Građevinski	0,00	0,00	27,40	0,00	47,68	0,00
Metali	0,10	0,12	0,09	0,08	2,54	46,26
Miješani komunalni otpad	0,00	34,04	107,14	45,38	24,26	40,47
Otpadne gume	2,60	1,20	5,00	0,98	0,20	12,90
Papir, karton i papirna i kartonska ambalaža	24,43	0,00	0,28	78,20	186,03	149,67
Plastika	0,00	0,00	5,35	1,10	0,24	1,61
Raznovrsni, mješovit i nesortiran otpad	342,72	120,81	29,62	16,26	31,84	319,53
Staklo	0,00	0,00	0,59	0,50	0,17	2,69
Tekstil	0,00	0,00	0,00	0,00	0,04	9,45
Ukupno:	373,35	184,71	192,07	155,29	304,97	634,84

Izvor: MINGOR

Popis JLS koje su sudjelovale u akcijama prikupljanja otpada od 2014. do 2019. prikazan je u tablici 3. Pozitivan primjer su Međimurska, Primorsko-goranska, Sisačko-moslavačka, Varaždinska i Zadarska županija na području kojih se kontinuirano provode akcije prikupljanja otpada (Tablica 3).

Tablica 3. Prikaz JLS koje su od 2014. do 2019. godine sudjelovale u akcijama prikupljanja otpada, po županijama

Županija	2014.	2015.	2016.	2017.	2018.	2019.
Bjelovarsko-bilogorska	-	-	Bjelovar, Daruvar	Bjelovar, Daruvar	Bjelovar, Daruvar	Bjelovar, Daruvar
Dubrovačko-neretvanska	-	-	Dubrovnik	Dubrovnik	-	-
Istarska	Buzet	Buzet, Pazin	Buzet, Pazin, Vižinada - Visinada	Buzet, Pazin	Buzet	-
Karlovačka	-	Slunj	-	-	Slunj	Ozalj
Koprivničko-križevačka	-	Novigrad Podravski	-	-	-	Legrad
Krapinsko-zagorska	Zabok	Zabok	-	-	-	-
Međimurska	Čakovec, Donji Kraljevec	Čakovec	Čakovec	Belica, Čakovec, Domašinec, Donja Dubrava, Donji Kraljevec, Donji Vidovec, Gornji Mihaljevec, Kotoriba, Mala Subotica, Mursko Središće, Nedelišće, Orehovica, Podturen, Pribislavec, Selnica, Sveti Juraj na bregu, Sveti Martin na Muri, Šandrovec, Vratišinec	Čakovec, Mursko Središće, Belica, Domašinec, Donja Dubrava, Donji Kraljevec, Goričan, Gornji Mihaljevec, Kotoriba, Mala Subotica, Nedelišće, Podturen, Pribislavec, Selnica, Sveta Marija, Sveti Juraj na bregu, Šenkovec, Vratišinec, Sveti Martin na Muri, Prelog	Belica, Čakovec, Donja Dubrava, Donji Kraljevec, Donji Vidovec, Domašinec, Goričan, Kotoriba, Mala Subotica, Mihaljevec, Mursko Središće, Nedelišće, Podturen, Pribislavec, Sveti Juraj na bregu, Sveta Marija, Sveti Martin na Muri, Vratišinec
Osječko-baranjska	Osijek	-	Belišće	-	Osijek	Osijek
Požeško-slavonska	Lipik	-	Lipik	Lipik	Lipik	Lipik
Primorsko-goranska	Čavle, Jelenje, Mali Lošinj	Mali Lošinj	Kastav, Viškovo	Viškovo	Rijeka, Viškovo	Rijeka, Viškovo
Sisačko-moslavačka	Velika Ludina	Kutina, Općina Velika Ludina	Kutina, Velika Ludina	Velika Ludina	Repušnica, Kutina, Velika Ludina	Velika Ludina, Sisak
Splitsko-dalmatinska	-	Hvar	Hvar, Sinj	-	Hvar	Vis, Jelsa
Šibensko-kninska	-	-	-	Knin	-	-
Varaždinska	Ivanec	Ivanec	Lepoglava, Ivanec	Lepoglava, Mali Bukovec, Novi Marof, Varaždinske Toplice	Lepoglava, Petrijanec	Ivanec, Martijanec
Virovitičko-podravska	-	-	Slatina	-	-	-
Zadarska	-	Zadar, Pag	Zadar, Pag, Kolan	Zadar, Benkovac	Benkovac, Kolan, Zadar	Benkovac, Kolan, Zadar
Zagrebačka	Samobor	-	-	-	-	Vrbovec, Sveta Nedjelja
Grad Zagreb	Grad Zagreb	-	-	-	-	-

Izvor: MINGOR

## 4. Akcije prikupljanja otpada u Republici Hrvatskoj u 2019. godini

U 2019. godini MINGOR je zaprimio izvješća o najavljenim i nenajavljenim provedenim akcijama prikupljanja otpada od 38 JLS sa područja 12 županija. U 2019. godini najavljeno je 77 akcija prikupljanja otpada, a provedeno je ukupno 85 akcija prikupljanja otpada. Za jednu najavljenju akciju prikupljanja otpada nije zaprimljeno izvješće o provedenoj akciji prikupljanja. Najavljene akcije prikupljanja nisu se održale u 5 JLS.

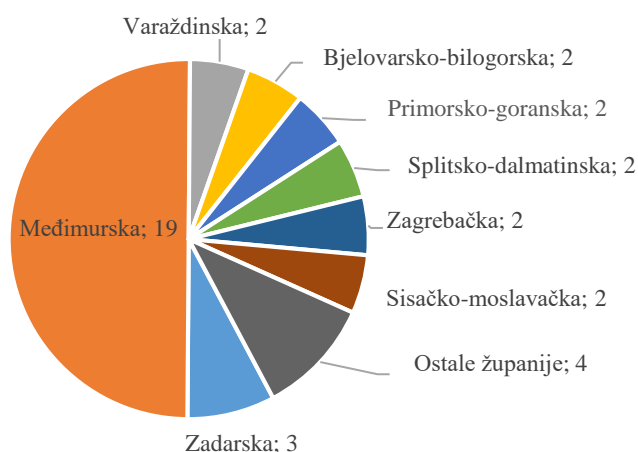
Promatrano po županijama, po broju provedenih akcija prikupljanja otpada prednjači Međimurska županija s provedene 53 akcije na području 19 JLS-ova, što znači da je 76% JLS te županije provelo akcije sakupljanja. Promatrano po količini sakupljenog otpada prednjači Zadarska županija gdje je u sklopu akcija prikupljanja otpada sakupljeno 277 tona otpada.

U 2019. godini najviše akcija prikupljanja otpada su organizirale pravne osobe odnosno komunalna društva. Potom slijede JLS na čijim su područjima akcije i provedene. Ostale akcije prikupljanja otpada organizirale su odgojno-obrazovne ustanove te razna društva i udruge.

Većina akcija prikupljanja otpada održana je u razdoblju od 15. travnja do 15. svibnja te od 14. listopada do 14. studenoga. Desetak akcija prikupljanja otpada organizirano je u periodu od 12. do 27. travnja, u povodu Dana planeta Zemlje, koji se obilježava svake godine 22. travnja. Ostale akcije održane u raznim terminima od ožujka do prosinca 2019. godine.

Za 2019. godinu deset županija je poslalo najave održavanja akcija prikupljanja otpada za 37 JLS. Uz 41 najavljenih akcija prikupljanja otpada u 2019. godini, dodatno je provedeno još 44 nenajavljenih akcija prikupljanja otpada.

Od ukupno 12 županija koje su na svojem području organizirale akcije prikupljanja otpada, u 2019. godini posebno se ističe Međimurska županija koja je organizirala akcije prikupljanja na području 19 JLS (Slika 2.). Važno je istaknuti kako su u akcijama prikupljanja otpada u Međimurskoj županiji u najvećoj mjeri sudjelovala djeca vrtićkog uzrasta te učenici osnovnih i srednjih škola. Na taj način djecu se od najranije dobi uči o odgovornom postupanju s otpadom i podiže svijest o važnosti sprječavanja nastanka otpada.



Slika 2. Udio županija i broj JLS koje su sudjelovale u akcijama u 2019. godini

Županija s najviše prikupljenog otpada putem akcija prikupljanja otpada je Zadarska županija, a slijede Međimurska županija i Varaždinska županija (tablica 4.).

Tablica 4. Prikaz količina prikupljenog otpada u 2019. godini u tonama i broj JLS koje su sudjelovale u akcijama po županijama

Županija	Broj JLS	Količina (t)
Zadarska	3	276,66
Međimurska	19	226,75
Varaždinska	2	62,78
Primorsko-goranska	2	27,33
Bjelovarsko-bilogorska	2	24,18
Splitsko-dalmatinska	2	4,50
Zagrebačka	2	4,08
Osječko-baranjska	1	2,88
Karlovačka	1	2,22
Koprivničko-križevačka	1	2,00
Sisačko-moslavačka	2	1,06
Požeško-slavonska	1	0,40
Ukupno:	38	634,84

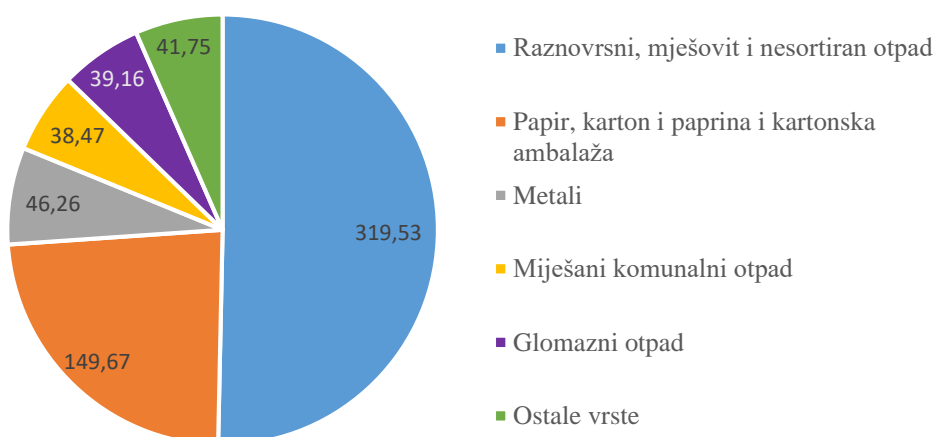
Izvor: MINGOR

U tablici 5. daje se prikaz količina prikupljenog otpada po vrstama otpada. U 2019. godini najviše je skupljeno raznovrsnog, mješovitog i nesortiranog otpada. Po količini sakupljenog otpada slijedi otpad od papira i kartona i metalni otpad (tablica 5, slika 3.). Sakupljeni otpad predan je tvrtkama koje posjeduju važeću dozvolu za gospodarenje otpadom.

Tablica 5. Prikaz količina prikupljenog otpada u 2019. godini po vrstama otpada

Vrsta prikupljenog otpada	Količina prikupljenog otpada (t)	Količina prikupljenog otpada (m <sup>3</sup> )	Ukupna količina prikupljenog otpada (t)	%
Raznovrsni, mješovit i nesortiran otpad	272,49	84	319,53	50%
Papir, karton, papirna i kartonska ambalaža	148,85	4	149,67	24%
Metali	46,26	0	46,26	7%
Glomazni otpad	38,80	2	39,16	6%
Miješani komunalni otpad	25,21	51	38,47	6%
Otpadne gume	1,26	25	12,90	2%
Tekstil	8,85	3	9,45	2%
Biorazgradivi otpad	6,30	6	8,58	1%
EE otpad	5,17	0	5,17	1%
Staklo	0,02	8	2,69	0%
Plastika	0,21	10	1,61	0%
Baterije i akumulatori	0,00	1	1,35	0%
Ukupno:	553,42	194	634,84	100%

Izvor: MINGOR



Izvor: MINGOR

Slika 3. Grafički prikaz količina prikupljenog otpada u 2019. godini po vrstama otpada

Prema prijavljenim podacima, u sklopu akcija prikupljanja otpada u 2019. godini prikupljeno je 553,42 t i 194 m<sup>3</sup> otpada, što se procjenjuje na ukupno oko 634,84 tona otpada. Kako bi se količine prikupljenog otpada u metrima kubnim preračunale na ekvivalentnu vrijednost količine otpada u kilogramima ili tonama korišteni su faktori pretvorbe<sup>1</sup>, odnosno koeficijenti gustoće (kg/m<sup>3</sup>) prema vrsti prikupljenog otpada.

U Prilogu 1. daje se detaljan pregled podataka o akcijama prikupljanja otpada u Republici Hrvatskoj za 2019. godinu koji obuhvaća informacije poput lokacije prikupljanja otpada, naziva pravne ili fizičke osobe koja je organizirala akciju prikupljanja otpada, datuma održavanja akcije i dr.

## 5. Zaključak

Usprkos blagom porastu broja provedenih akcija prikupljanja otpada, akcije se provode još uvijek u malom broju JLS što ukazuje na potrebu poticanja provedbe tih aktivnosti, koje osim što doprinose porastu količina odvojeno sakupljenog otpada i očuvanju okoliša, značajno podižu svijest građana o njihovoj ulozi u stvaranju otpada, a što na kraju rezultira i smanjenjem količina otpada koji nastaje.

U 2019. godini Ministarstvo gospodarstva i održivog razvoja zaprimilo je podatke o 85 provedenih akcija prikupljanja otpada, u okviru kojih je prikupljeno 635 tona otpada sa područja 38 JLS. Kada se podaci uspoređuju s prethodnom (2018.) godinom vidi se povećanje od oko 20% u broju provedenih akcija prikupljanja i povećanje od preko 100% u količini prikupljene količine

<sup>1</sup> Faktori pretvorbe odnosno koeficijent gustoće preuzeti su od Scottish Environment Protection Agency. Kao faktor pretvorbe za Raznovrsni, mješovit i nesortiran otpad korišten je koeficijent za KB 20 03 99 – komunalni otpad koji nije drugačije specificiran, u iznosu 0,56 dok su za ostale kategorije korišteni koeficijenti odgovarajućih KB.

otpada (u 2019. godini 635 tona, u 2018. godini 305 tona). Broj JLS na kojima su provedene akcije prikupljanja otpada je gotovo nepromijenjen (38 JLS u 2019. godini i 37 JLS na kojima su provedene akcije prikupljanja otpada u 2018. godini).

Osim ispunjavanja izvještajnih obveza definiranih odredbama Zakona o održivom gospodarenju otpadom, upravo se ovim Pregledom podataka nastoje potaknuti JLS, županije, udruge, društva i druge organizacije da se uključe u organizaciju akcija prikupljanja otpada te da svoje aktivnosti prijave nadležnom tijelu.

Dodatno bi akcije prikupljanja otpada trebalo što više usmjeriti na niže uzraste, kako bi ih se od najranije dobi poticalo na razvijanje pozitivnih vrijednosti prema očuvanju okoliša i ukazalo im se na važnost njihovog djelovanja na okoliš.

## 6. Prilog 1. Detaljan pregled podataka o akcijama prikupljanja otpada

Tablica 6. Kronološki pregled podataka o akcijama prikupljanja otpada u Republici Hrvatskoj po JLS u 2019. godini

Redni broj:	Županija	JLS	Lokacija prikupljanja otpada	Pravna ili fizička osoba - obrtnik koja je organizirala akciju prikupljanja otpada	Vrijeme trajanja akcije	Vrsta (ključni broj) prikupljenog otpada	Količina prikupljenog otpada (kg)	Količina prikupljenog otpada (m <sup>3</sup> )	Najava akcije(da/ne)
1.	Osječko-baranjska	Osijek	Osijek	Osnovna škola Antuna Mihanovića	6.-7.3.2019.	Papir i karton - 20 01 01	2.880,00	-	da
2.	Međimurska	Donji Kraljevec	Katastarska čestica broj 4522, k.o. Hodošan, potok Trnava, Muršćak stara Mura	Gkp Pre-kom d.o.o.	23.3.2019.	Glomazni otpad - 20 03 07	1.960,00	-	ne
						Odbačena električna i elektronička oprema - 20 01 35*	70,00	-	
						Odjeća - 20 01 10	900,00	-	
						Otpadne gume - 16 01 03	110,00	-	
						Metali - 20 01 40	220,00	-	
3.	Međimurska	Goričan	Županijska cesta 20066, ostali poljski putevi	Gkp Pre-kom d.o.o.	23.3.2019.	Glomazni otpad - 20 03 07	2.600,00	-	ne
						Odjeća - 20 01 10	1.500,00	-	
						Otpadne gume - 16 01 03	100,00	-	
						Metali - 20 01 40	150,00	-	
4.	Međimurska	Kotoriba	Kotoriba, Murska ulica i Kolodvorska ulica 4	Gkp Pre-kom d.o.o.	30.3.2019.	Glomazni otpad - 20 03 07	3.560,00	-	ne
						Odjeća - 20 01 10	650,00	-	
5.	Međimurska	Pribisavec	Općina Pribisavec	Gkp Pre-kom d.o.o.	30.3.2019.	Glomazni otpad - 20 03 07	2.000,00	-	ne
						Odjeća - 20 01 10	300,00	-	
						Otpadne gume - 16 01 03	250,00	-	
6.	Koprivničko-križevačka	Legrad	Sva naselja općine Legrad	Općina Legrad	30.3.2019.	Većinom plastika i tekstil te nešto starih guma i lonaca.	2.000,00	-	da
7.	Međimurska	Donja Dubrava	Ulaz u naselje, pojas uz ceste, dvorište doma kulture Zalan	Gkp Pre-kom d.o.o.	6.4.2019.	Glomazni otpad - 20 03 07	600,00	-	ne
						Odjeća - 20 01 10	1.200,00	-	
8.	Međimurska	Domašinec	Uz poljske puteve Općine Domašinec i iza Doma kulture	Općina Domašinec	6.4.2019.	Glomazni otpad - 20 03 07	1.000,00	-	ne
						Odjeća - 20 01 10	1.200,00	-	
						Odbačena električna i elektronička oprema - 20 01 35*	3.600,00	-	

Redni broj:	Županija	JLS	Lokacija prikupljanja otpada	Pravna ili fizička osoba - obrtnik koja je organizirala akciju prikupljanja otpada	Vrijeme trajanja akcije	Vrsta (ključni broj) prikupljenog otpada	Količina prikupljenog otpada (kg)	Količina prikupljenog otpada (m <sup>3</sup> )	Najava akcije(da/ne)
9.	Zadarska	Benkovac	Šuma prema izvoru rijeke Karišnice i odmorište na državnoj cesti	Grad Benkovac	12.4.2019.	Miješani komunalni otpad - 20 03 01	9.500,00	-	ne
10.	Zadarska	Kolan	Javne zelene površine, površine uz prometnice, Park šuma Mandre, šetnica Kolanjski Gajac, poljski putevi Općine Kolan	Općina Kolan	12.4.2019.	Plastična ambalaža - 15 01 02	62,00	-	da
						Metalna ambalaža 15 01 04	26,00	-	
						Papir i karton - 20 01 01	120,00	-	
						Staklo - 20 01 02	22,00	-	
						Miješani komunalni otpad - 20 03 01	573,00	-	
11.	Sisačko-moslavačka	Velika Ludina	Izvor pitke vode u Ruškovićima, nasip rijeke Česme, ulica Jasena u naselju Okoli	Općina Velika Ludina	12.4.2019.	Komunalni otpad, EE otpad, glomazni otpad, otpadne gume	300,00	-	da
12.	Međimurska	Belica	Uz ceste kroz naselja Općine Belica i kod Veterinarskog punkta	Općina Belica	13.4.2019.	Glomazni otpad - 20 03 07	500,00	-	ne
						Odjeća - 20 01 10	850,00	-	
						Odbačena električna i elektronička oprema - 20 01 35*	1.500,00	-	
13.	Međimurska	Podturen	Podturen, Ferketinec, Celine, šuma Dubrava Sivica i Društveni dom Podturen	Gkp Pre-kom d.o.o.	13.4.2019.	Glomazni otpad - 20 03 07	1.840,00	-	ne
						Odjeća - 20 01 10	500,00	-	
14.	Primorsko-goranska	Viškovo	Šetnica Plešivac - od ulaza prije Ronjgi, područje iznad sela Lučići, šetnica Milohni	Općina Viškovo	13.4.2019.	Mješoviti otpad (miješani komunalni otpad i glomazni otpad)	-	30	ne
15.	Zagrebačka	Vrbovec	Korito potoka Zlenin te područje neposredno uz sam potok (katastarska općina Lovrečka Varoš)	Grad Vrbovec	13.4.2019.	Komunalni otpad i tehnološki otpad sličan komunalnom	720,00	-	ne
16.	Bjelovarsko-bilogorska	Bjelovar	Malo Korenovo - pruga i Gudovac -	Grad Bjelovar	13.4.2019. i 21.9.2019.	Miješani komunalni otpad - 20 03 01	10.060,00	-	da



Redni broj:	Županija	JLS	Lokacija prikupljanja otpada	Pravna ili fizička osoba - obrtnik koja je organizirala akciju prikupljanja otpada	Vrijeme trajanja akcije	Vrsta (ključni broj) prikupljenog otpada	Količina prikupljenog otpada (kg)	Količina prikupljenog otpada (m <sup>3</sup> )	Najava akcije(da/ne)
			Bostan te druge lokacije sa područja Grada Bjelovara						
17.	Požeško-slavonska	Lipik	Lipik, Klisa, Kukunjevac	Grad Lipik	14.4.2019. i 24.4.2019.	Miješani komunalni otpad - 20 03 01	400,00	-	da
18.	Varaždinska	Ivanec	područje grada Ivanca	Grad Ivanec	27.4.2019.	Miješani komunalni otpad - 20 03 01	2.680,00	-	ne
						Metali - 20 01 40	20,00	-	
						Otpadne gume - 16 01 03	800,00	-	
						Glomazni otpad - 20 03 07	-	2	
						Biorazgradivi otpad - 20 02 01	300,00	-	
19.	Međimurska	Prelog	područje grada Preloga (Prelog, Cirkovljan, Draškovec, Oporovec, Čukovec, Hemuševac, Otok, Čehovec)	Gkp Pre-kom d.o.o.	27.4.2019.	Glomazni otpad - 20 03 07	500,00	-	ne
20.	Varaždinska	Martijanec	područje općine Martijanec	Općina Martijanec	6.5.2019. i 25.10.2019.	Miješani komunalni otpad - 20 03 01	-	51	ne
						Mješovit otpad (miješani komunalni otpad, građevinski otpad, glomazni otpad, papir i karton, plastična ambalaža, plastika, staklo, opasni otpad, otpadne gume, metali, ostalo)	-	48	
						Otpadne gume - 16 01 03	-	25	
						Plastika - 20 01 39	-	10	
						Tekstil - 20 01 11	-	3	
						Staklo i staklena ambalaža - 15 01 07, 20 01 02	-	8	
						Papir i karton i papirna i kartonska ambalaža - 15 01 01, 20 01 01	-	4	
						Baterije i akumulatori obuhvaćeni pod 16 06 01*,	-	1	

Redni broj:	Županija	JLS	Lokacija prikupljanja otpada	Pravna ili fizička osoba - obrtnik koja je organizirala akciju prikupljanja otpada	Vrijeme trajanja akcije	Vrsta (ključni broj) prikupljenog otpada	Količina prikupljenog otpada (kg)	Količina prikupljenog otpada (m <sup>3</sup> )	Najava akcije(da/ne)
						16 06 02 ili 16 06 03* i nesortirane baterije i akumulatori koji sadrže te baterije - 20 01 33*			
21.	Međimurska	Novo selo Rok	DV Stonoga, M. Tita 4B, Novo selo Rok	Unimer d.o.o. Čakovec <sup>2</sup>	15.04.2019.- 15.05.2019. 14.10.2019.- 14.11.2019.	Papirna i kartonska ambalaža - 15 01 01	13.320,00	-	da
22.	Međimurska	Čakovec	DV Cvrčak, L. Ružičke 2, Čakovec	Unimer d.o.o. Čakovec	15.04.2019.- 15.05.2019. 14.10.2019.- 14.11.2019.	Papirna i kartonska ambalaža - 15 01 01	5.280,00	-	da
			DV Cipelica, Vukovarska 15, Čakovec				800,00	-	
			DV Krijesnice, M. Trnine 13, Čakovec				8.600,00	-	
			DV Maslačak, Trg braće Radić 4, Čakovec				3.400,00	-	
			II. Osnovna škola Čakovec, Trg pape I. Pavla II 1, Čakovec				2.420,00	-	
			III. Osnovna škola Čakovec, I. pl. Zajca 24, Čakovec				10.560,00	-	
23.	Međimurska	Donja Dubrava	DV Klinčec, Krbulja 21, Donja Dubrava	Unimer d.o.o. Čakovec	15.04.2019.- 15.05.2019. 14.10.2019.- 14.11.2019.	Papirna i kartonska ambalaža - 15 01 01	820,00	-	da
			Osnovna škola Donja Dubrava, Krbulja 21, Donja Dubrava				400,00	-	
24.	Međimurska	Donji Vidovec	DV Klinčec, Trg Slobode 4, Donji Vidovec	Unimer d.o.o. Čakovec	15.04.2019.- 15.05.2019. 14.10.2019.- 14.11.2019.	Papirna i kartonska ambalaža - 15 01 01	5.380,00	-	da

<sup>2</sup> Tvrtka Unimer d.o.o. Čakovec poslala je najavu za akcije prikupljanja koje su se trebale održati od 15.04.2019.-15.05.2019. U zaprimljenom izvješću o provedenim akcijama prikupljanja otpada su uz najavljene akcije prikupljanja otpada (od 15.04.2019.-15.05.2019.) dodatno prijavili i akcije od 14.10.2019.-14.11.2019. koje nisu bile najavljene.

Redni broj:	Županija	JLS	Lokacija prikupljanja otpada	Pravna ili fizička osoba - obrtnik koja je organizirala akciju prikupljanja otpada	Vrijeme trajanja akcije	Vrsta (ključni broj) prikupljenog otpada	Količina prikupljenog otpada (kg)	Količina prikupljenog otpada (m <sup>3</sup> )	Najava akcije(da/ne)
			Moto nautički klub Vidovski zlatari, Rade Končara 19, D. Vidovec			Željezo i čelik - 17 04 05	45.840,00	-	
25.	Međimurska	Sveta Marija	DV Kockavica, A. Habuša 29, Sv. Marija	Unimer d.o.o. Čakovec	15.04.2019.- 15.05.2019. 14.10.2019.- 14.11.2019.	Papirna i kartonska ambalaža - 15 01 01	3.160,00	-	da
26.	Međimurska	Kotoriba	DV Kotoriba, Ignaca Svetomarskog 1, Kotoriba	Unimer d.o.o. Čakovec	15.04.2019.- 15.05.2019. 14.10.2019.- 14.11.2019.	Papirna i kartonska ambalaža - 15 01 01	1.760,00	-	da
			Osnovna škola Kotoriba, Ignaca Svetomarskog 1, Kotoriba				2.120,00	-	
27.	Međimurska	Mursko Središće	DV Maslačak, Bedekovića 22, Mursko Središće	Unimer d.o.o. Čakovec	15.04.2019.- 15.05.2019. 14.10.2019.- 14.11.2019.	Papirna i kartonska ambalaža - 15 01 01	1.300,00	-	da
28.	Međimurska	Ivanovec	DV Pčelica, Zrinskih 2, Ivanovec	Unimer d.o.o. Čakovec	15.04.2019.- 15.05.2019. 14.10.2019.- 14.11.2019.	Papirna i kartonska ambalaža - 15 01 01	13.200,00	-	da
			Osnovna škola Ivanovec, B. J. Jelačića BB, Ivanovec				10.820,00	-	
29.	Međimurska	Mala Subotica	DV Potočnica, Glavna 55A, Mala Subotica	Unimer d.o.o. Čakovec	15.04.2019.- 15.05.2019. 14.10.2019.- 14.11.2019.	Papirna i kartonska ambalaža - 15 01 01	5.980,00	-	da
30.	Međimurska	Sveti Martin na Muri	DV Smješko, Dunajska 2, Sveti Martin na Muri	Unimer d.o.o. Čakovec	15.04.2019.- 15.05.2019. 14.10.2019.- 14.11.2019.	Papirna i kartonska ambalaža - 15 01 01	800,00	-	da
			Osnovna škola Sveti Martin na Muri, Trg Svetog Martina 4				3.660,00	-	
31.	Međimurska	Vratišinec	DV Srčeško, Dr. Vinka Žganca 1, Vratišinec	Unimer d.o.o. Čakovec	15.04.2019.- 15.05.2019. 14.10.2019.- 14.11.2019.	Papirna i kartonska ambalaža - 15 01 01	460,00	-	da

Redni broj:	Županija	JLS	Lokacija prikupljanja otpada	Pravna ili fizička osoba - obrtnik koja je organizirala akciju prikupljanja otpada	Vrijeme trajanja akcije	Vrsta (ključni broj) prikupljenog otpada	Količina prikupljenog otpada (kg)	Količina prikupljenog otpada (m <sup>3</sup> )	Najava akcije(da/ne)
32.	Međimurska	Nedelišće	DV Zvezdica, Varaždinska 256, Nedelišće	Unimer d.o.o. Čakovec	15.04.2019.- 15.05.2019. 14.10.2019.- 14.11.2019.	Papirna i kartonska ambalaža - 15 01 01	640,00	-	da
			Osnovna škola Nedelišće, Trg Republike 9, Nedelišće				30.580,00	-	da
33.	Međimurska	Belica	Osnovna škola Belica, Lj. Gaja 21, Belica	Unimer d.o.o. Čakovec	15.04.2019.- 15.05.2019. 14.10.2019.- 14.11.2019.	Papirna i kartonska ambalaža - 15 01 01	620,00	-	da
34.	Međimurska	Domašinec	Osnovna škola Domašinec, M. Kovača 1, Domašinec	Unimer d.o.o. Čakovec	15.04.2019.- 15.05.2019. 14.10.2019.- 14.11.2019.	Papirna i kartonska ambalaža - 15 01 01	13.020,00	-	da
35.	Međimurska	Mihaljevec	Osnovna škola Gornji Mihaljevec, Gornji Mihaljevec 83	Unimer d.o.o. Čakovec	15.04.2019.- 15.05.2019. 14.10.2019.- 14.11.2019.	Papirna i kartonska ambalaža - 15 01 01	560,00	-	da
36.	Međimurska	Macinec	Osnovna škola Macinec, Dr. Ivana Novaka, Macinec	Unimer d.o.o. Čakovec	15.04.2019.- 15.05.2019. 14.10.2019.- 14.11.2019.	Papirna i kartonska ambalaža - 15 01 01	1.870,00	-	da
37.	Međimurska	Podturen	Osnovna škola Podturen, Čakovečka 5, Podturen	Unimer d.o.o. Čakovec	15.04.2019.- 15.05.2019. 14.10.2019.- 14.11.2019.	Papirna i kartonska ambalaža - 15 01 01	3.380,00	-	da
38.	Međimurska	Sveti Juraj na bregu	Osnovna škola Sveti Juraj na bregu, Pleškovec 31, Sveti Juraj na bregu	Unimer d.o.o. Čakovec	15.04.2019.- 15.05.2019. 14.10.2019.- 14.11.2019.	Papirna i kartonska ambalaža - 15 01 01	940,00	-	da
39.	Zadarska	Zadar	Podmorje južnog dijela zadarske rive	Sveučilište u Zadru, odjel za turizam i komunikacijske znanosti	15.5.2019.	Mješovit otpad (plastika, papir, staklo i ostali mješovit otpad)	500,00	-	da
40.	Zagrebačka	Sveta Nedjelja	Naselje Brezje	Upravni odjel za gospodarstvo, EU projekte, komunalne	17.5.2019.	Mješovit otpad (PVC, papir, drvo, guma i veći komadi pokućstva)	-	6	ne

Redni broj:	Županija	JLS	Lokacija prikupljanja otpada	Pravna ili fizička osoba - obrtnik koja je organizirala akciju prikupljanja otpada	Vrijeme trajanja akcije	Vrsta (ključni broj) prikupljenog otpada	Količina prikupljenog otpada (kg)	Količina prikupljenog otpada (m <sup>3</sup> )	Najava akcije(da/ne)
				djelatnosti, prostorno uređenje i zaštitu okoliša					
41.	Primorsko-goranska	Rijeka	Park Z1 - 19	Grad Rijeka	18.5.2019.	Biorazgradivi otpad - 20 02 01	6.000,00	-	da
42.	Primorsko-goranska	Rijeka	SRD Kantrida (Portić 26, Rijeka)	SRD Kantrida	2.6.2019.	Glomazni otpad - 20 03 07	2.250,00	-	da
43.	Primorsko-goranska	Rijeka	Veli Vrh	Grad Rijeka	8.6.2019.	Biorazgradivi otpad - 20 02 01	-	6	ne
44.	Splitsko-dalmatinska	Vis	Grad Vis - uvala Rukavac	Udruga SVIMA	21.6.2019.	Mješoviti otpad - Plastika, Staklo, Stari akumulatori, Auto gume (osobnih automobila, traktora i kamiona), Ribarske čelične sajle, Ribarske mreže, Bicikli, Motocikli, Ostali sitni predmeti: sude i posude, stolice i dr.	1.500,00	-	da
			Grad Vis-predio rive u luci u Visu		22.6.2019.		1.000,00	-	da
45.	Zadarska	Otok Silba	Podmorje otoka Silbe - uvala sv. Ante i uvala Lojišće	Društvo istraživači mora 20000 milja	22.6.2019. i 27.9.2019.	Plastika - 20 01 39	147,00	-	da
46.	Zadarska	Zadar	Kolovare i Carski zdenac (fontana)	Kulturno-umjetnička udruga Vicko Zmajević	29.6.2019.	Mješovit otpad (papir, staklo, plastika)	350,00	-	da
47.	Zadarska	Zadar	Plaža Puntamika	Udruga studenata Europe - AEGEE	27.7.2019.	Mješovit otpad (plastika, papir, staklo i ostali mješovit otpad)	80,00	-	da
48.	Karlovačka	Ozalj	Ilovac	KIM d.o.o.	21.9.2019.	Glomazni otpad - 20 03 07	2.220,00	-	ne
49.	Bjelovarsko-bilogorska	Daruvar	Gornji Daruvar - divlje odlagalište na putu za Kraljevac	Grad Daruvar	21.9.2019.	Glomazni otpad - 20 03 07	14.120,00	-	da
50.	Sisačko-moslavačka	Sisak	Od tehničke škole Sisak do vojnog kompleksa Barutana Sisak	Grad Sisak	21.9.2019.	Papirna i kartonska ambalaža - 15 01 01	760,00	-	da
						Plastična ambalaža - 15 01 02			
						Drvena ambalaža - 15 01 03			
						Metalna ambalaža 15 01 04			
						Višeslojna (kompozitna) ambalaža - 15 01 05			

Redni broj:	Županija	JLS	Lokacija prikupljanja otpada	Pravna ili fizička osoba - obrtnik koja je organizirala akciju prikupljanja otpada	Vrijeme trajanja akcije	Vrsta (ključni broj) prikupljenog otpada	Količina prikupljenog otpada (kg)	Količina prikupljenog otpada (m <sup>3</sup> )	Najava akcije(da/ne)
						Miješana ambalaža - 15 01 06			
						Staklena ambalaža - 15 01 07			
						Tekstilna ambalaža - 15 01 09			
						Papir i karton - 20 01 01			
						Staklo - 20 01 02			
						Odjeća - 20 01 10			
						Plastika - 20 01 39			
						Metali - 20 01 40			
						Biorazgradivi otpad - 20 02 01			
						Miješani komunalni otpad - 20 03 01			
						Glomazni otpad - 20 03 07			
51.	Međimurska	Pribisavec	Općina Pribisavec	Gkp Pre-kom d.o.o.	18.10.2019.	Glomazni otpad - 20 03 07	600,00	-	ne
52.	Međimurska	Belica	Uz ceste kroz naselja Općine Belica i kod Veterinarskog punkta	Općina Belica	19.10.2019.	Glomazni otpad - 20 03 07	200,00	-	ne
						Odjeća - 20 01 10	750,00	-	
53.	Međimurska	Donji Kraljevec	Katastarska čestica broj 24/2, k.o. Donji Hrašćan, nadvožnjak	Gkp Pre-kom d.o.o.	19.10.2019.	Glomazni otpad - 20 03 07	300,00	-	ne
						Odjeća - 20 01 10	200,00	-	
54.	Zadarska	Zadar	Šuma kod Dikla	Udruga Eko Zadar	26.10.2019.	Mješovit otpad (ambalažni otpad, komunalni otpad, električni i elektronički otpad, baterije, akumulatori i građevinski otpad)	5.380,00	-	da
55.	Međimurska	Donja Dubrava	Ulaz u naselje, pojas uz ceste	Gkp Pre-kom d.o.o.	3.11.2019.	Glomazni otpad - 20 03 07	2.000,00	-	ne
56.	Međimurska	Domašinec	Uz poljske puteve Općine Domašinec i iza Doma kulture	Općina Domašinec	23.11.2019.	Glomazni otpad - 20 03 07	1.400,00	-	ne
						Odjeća - 20 01 10	350,00	-	
57.	Međimurska	Kotoriba	Kotoriba, Murska ulica i Kolodvorska ulica 4	Gkp Pre-kom d.o.o.	23.11.2019.	Glomazni otpad - 20 03 07	300,00	-	ne
						Odjeća - 20 01 10	450,00	-	

Redni broj:	Županija	JLS	Lokacija prikupljanja otpada	Pravna ili fizička osoba - obrtnik koja je organizirala akciju prikupljanja otpada	Vrijeme trajanja akcije	Vrsta (ključni broj) prikupljenog otpada	Količina prikupljenog otpada (kg)	Količina prikupljenog otpada (m <sup>3</sup> )	Najava akcije(da/ne)
58.	Splitsko-dalmatinska	Jelsa	podmorje otoka Šćedro, uvale: Porat, Mostir, Porteruša, Tufera i Nova Pošta	Udruga "Prijatelji otoka Šćedro"	25. 11. - 28. 11. 2019.	Miješani komunalni otpad - 20 03 01	2.000,00	-	da
59.	Međimurska	Goričan	Županijska cesta 20066, ostali poljski putevi	Gkp Pre-kom d.o.o.	30.11.2019.	Glomazni otpad - 20 03 07	500,00	-	ne
60.	Međimurska	Podturen	Podturen biciklistička staza kod rijeke Mure	Gkp Pre-kom d.o.o.	9.12.2019.	Glomazni otpad - 20 03 07	350,00	-	ne
61.	Zadarska	Zadar	Makadamski put koji vodi od južnog ulaza u trgovački centar Supernova do pogona betonare	Grad Zadar	10.12.2019. - 11.12.2019.	Građevinski otpad 17 09 04	259.900,00	-	da
					17.12.2019. - 18.12.2019.	Komunalni otpad 20 03 01			
						Glomazni otpad - 20 03 07			

Izvor: MINGOR

## 7. Izvori podataka

1. Hrvatska agencija za okoliš i prirodu, Pregled podataka o provedenim akcijama prikupljanja otpada u Republici Hrvatskoj u 2017. godini
2. Ministarstvo zaštite okoliša i energetike, Pregled podataka o provedenim akcijama prikupljanja otpada u Republici Hrvatskoj u 2018. godini
3. Zakon o održivom gospodarenju otpadom (“Narodne novine“, broj 94/13, 73/17, 14/19, 98/19)
4. Scottish Environment Protection Agency: <https://www.sepa.org.uk/>

## 8. Popis tablica

Tablica 1. Broj županija i JLS u kojima su održane akcije prikupljanja otpada u razdoblju od 2014. do 2019. godine .....	8
Tablica 2. Prikaz količina prikupljenog otpada (u tonama) po vrstama otpada i po godinama .....	9
Tablica 3. Prikaz JLS koje su od 2014. do 2019. godine sudjelovale u akcijama prikupljanja otpada, po županijama .....	10
Tablica 4. Prikaz količina prikupljenog otpada u 2019. godini u tonama i broj JLS koje su sudjelovale u akcijama po županijama .....	12
Tablica 5. Prikaz količina prikupljenog otpada u 2019. godini po vrstama otpada .....	12
Tablica 6. Kronološki pregled podataka o akcijama prikupljanja otpada u Republici Hrvatskoj po JLS u 2019. godini .....	15

## 9. Popis slika

Slika 1. Količina sakupljenog otpada u akcijama prikupljanja otpada u periodu od 2014. do 2019. godine .....	8
Slika 2. Udio županija i broj JLS koje su sudjelovale u akcijama u 2019. godini .....	11
Slika 3. Grafički prikaz količina prikupljenog otpada u 2019. godini po vrstama otpada .....	13