



REPUBLIKA HRVATSKA
Ministarstvo gospodarstva
i održivog razvoja



Pregled podataka o provedenim akcijama
prikupljanja otpada u Republici Hrvatskoj
u 2022. godini

KLASA: 351-02/23-75/9

URBROJ: 517-12-1-3-1-23-46

Pregled podataka o provedenim akcijama prikupljanja otpada u Republici Hrvatskoj u 2022. godini

Autor:

Tibor Marić

Autor fotografije na naslovnici:

Tibor Marić

Zagreb, studeni 2023.

Ministarstvo gospodarstva i održivog razvoja, Radnička cesta 80/7, 10 000 Zagreb, Hrvatska,
www.mingor.gov.hr

Sadržaj

Sažetak	1
1 Uvod	2
2 Zakonodavni okvir.....	2
3 Akcije prikupljanja otpada u Republici Hrvatskoj od 2014. do 2022. godine	3
4 Akcije prikupljanja otpada u Republici Hrvatskoj u 2022. godini	8
5 Zaključak	12
6 Izvori podataka	13
7 Popis tablica.....	13
8 Popis slika.....	13
Prilog 1. Detaljan pregled podataka o akcijama prikupljanja otpada.....	14

Sažetak

S ciljem uklanjanja otpada iz okoliša, jedinice lokalne samouprave (dalje u tekstu: JLS), udruge, odgojno-obrazovne institucije te druge pravne ili fizičke osobe provode akcije prikupljanja otpada koji je nesavjesnim postupanjem završio u okolišu.

Podaci o provedenim akcijama prikupljanja otpada prate se od 2014. godine. Od početka praćenja podataka pa do 2019. godine bilježi se porast provedenih akcija, no usprkos navedenom porastu akcije su se provodile još uvijek u vrlo malom broju JLS. Tijekom 2020. godine vidljiv je značajan pad provedenih akcija prikupljanja otpada kao posljedica pandemije virusa COVID-19 te je 2020. godine organizirano svega nekoliko akcija, što je posljedično rezultiralo i znatno manjom količinom prikupljenog otpada. Tijekom 2021. i 2022. godine ponovno se bilježi porast broja provedenih akcija .

U 2022. godini Ministarstvo gospodarstva i održivog razvoja (dalje u tekstu: Ministarstvo) zaprimilo je podatke o 117 provedenih akcija prikupljanja otpada, u okviru kojih je prikupljeno gotovo 409 tona otpada sa područja 42 JLS (7,5 % svih JLS). Promatrano i po broju provedenih akcija i po količini prikupljenog otpada, prednjačila je Međimurska županija s provedenih 66 akcija u sklopu kojih je prikupila približno 198 tona otpada. Najveći broj akcija prikupljanja otpada su organizirale predškolske i školske ustanove. Najviše je sakupljeno otpada od papira, kartona, papirna i kartonska ambalaža iza čega slijedi miješani komunalni otpad te raznovrsni, mješoviti i nesortirani otpad. Prikupljeni otpad predan je tvrtkama koje posjeduju važeću dozvolu za gospodarenje otpadom.

Godišnja Izvješća o provedenim akcijama prikupljanja otpada dostupna su na mrežnoj poveznici: <http://www.haop.hr/index.php/hr/tematska-podrucja/otpad-registri-oneciscavanja-i-ostali-sektorski-pritisci/gospodarenje-otpadom-0> u rubrici Opće teme.

1 Uvod

Stanovnici Republike Hrvatske, bilo kao pojedinci, bilo kao grupe organizirane u razne inicijative, sve su svjesniji negativnih posljedica proizašlih iz neodgovornog i neprihvatljivog odbacivanja otpada u okoliš od strane pojedinaca ili grupa ljudi – onečišćenja tla, vode i zraka, smanjenja bioraznolikosti i sl.

Iz tog razloga brojne JLS, udruge, odgojno-obrazovne institucije te slične organizacije i društva, a ponekad i privatne tvrtke, organiziraju akcije prikupljanja otpada u cilju edukacije i podizanja svijesti građana o njihovoj ulozi u stvaranju i odgovornom postupanju s otpadom.

2 Zakonodavni okvir

Sukladno članku 115. Zakona o gospodarenju otpadom, NN 84/21 (dalje u tekstu: Zakon), pravna i fizička osoba – obrtnik, u suradnji s osobom koja posjeduje važeću dozvolu za gospodarenje otpadom ili je upisana u Evidenciju kao sakupljač otpad ili kao oporabitelj bez dozvole ili kao trgovac koji je ovlašten preuzeti otpad u posjed, može organizirati akciju prikupljanja određenog otpada, u svrhu provedbe sportskog, edukativnog, ekološkog ili humanitarnog sadržaja. Prije početka akcije potrebno je obavijestiti nadležni upravni odjel jedinice lokalne samouprave odnosno Grada Zagreba o održavanju akcije.

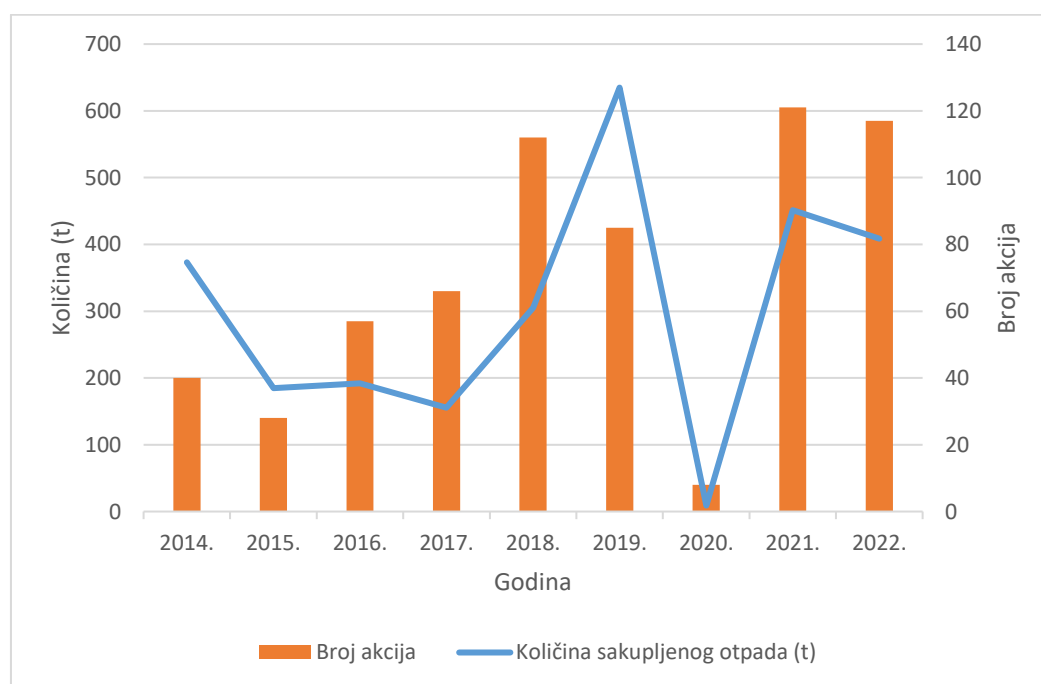
U roku osam dana od završetka akcije osoba koja organizira akciju obvezna je dostaviti nadležnom upravnom odjelu izvješće o provedenoj akciji. Na temelju dostavljenih izvješća o provedenim akcijama nadležni upravni odjel do 31. ožujka tekuće godine za prethodnu kalendarsku godinu dostavlja Ministarstvu izvješće o provedenim akcijama na svom području. Obrazac Izvješća dostupan je na mrežnoj poveznici: <https://www.haop.hr/hr/tematska-podrucja/otpad-registri-oneciscavanja-i-ostali-sektorski-pritisci/gospodarenje-otpadom-6>.

3 Akcije prikupljanja otpada u Republici Hrvatskoj od 2014. do 2022. godine

Podaci o provedenim akcijama prikupljanja otpada u Republici Hrvatskoj prikupljaju se od 2014. godine. U promatranom razdoblju akcije su se provodile u vrlo malom broju JLS (Tablica 1., Slika 1.).

Tablica 1. Broj županija i JLS u kojima su se provodile akcije prikupljanja otpada te ukupan broj provedenih akcija u razdoblju od 2014. do 2022. godine

Godina	2014.	2015.	2016.	2017.	2018.	2019.	2020.	2021.	2022.
Broj županija	10	10	12	10	11	12	4	10	14
Broj JLS	13	13	21	34	37	38	4	34	42
Ukupan broj provedenih akcija	40	28	57	66	112	85	8	121	117



Slika 1. Količina sakupljenog otpada u akcijama prikupljanja otpada te ukupan broj provedenih akcija u razdoblju od 2014. do 2022. godine

Iako se bilježi trend porasta JLS koje provode akcije prikupljanja otpada, količine prikupljenog otpada su od 2015. do 2017. godine bile u padu (slika 1.). U 2018. godini ponovno se evidentira značajan porast količina prikupljenog otpada u sklopu akcija prikupljanja otpada koji se nastavlja i u 2019. godini. Tijekom 2020. godine, uslijed pandemije COVID-19 dolazi do

velikog pada broja JLS koje provode akcije prikupljanja otpada te posljedično i znatnog pada količina prikupljenog otpada u sklopu navedenih akcija. U 2021. godini, iako pandemija COVID-19 i dalje traje, broj provedenih akcija premašuje vrijednosti iz svih prethodnih godina promatranog razdoblja. Tokom 2022. godine, iako je više JLS provodilo akcije, nešto je manje prikupljeno otpada u odnosu na 2021. godinu.

U prvoj godini prikupljanja podataka o provedenim akcijama otpada (2014. godini) procjenjuje se da je sakupljeno oko 373 tona otpada, dok se prema procjenama u sljedećoj godini (2015. godini) količina prikupljenog otpada gotovo prepolovila (185 tona) unatoč tome što je broj JLS u kojima su akcije bile organizirane ostao isti (13). U 2016. godini količina prikupljenog otpada procjenjuje se na oko 192 tona otpada, dok se količina otpada sakupljena putem akcija prikupljanja otpada u 2017. godini procjenjuje na oko 155 tona otpada. U 2018. i 2019. godini bilježi se značajan porast količina prikupljenog otpada, te se procjenjuje da je u sklopu akcija prikupljanja otpada u 2018. godini sakupljeno gotovo 305 tona otpada, a u 2019. godini gotovo dvostruko više (635 tona). U 2020. prikupljeno je samo 9 tona. Iako je u 2021. bilo najviše provedenih akcija, prikupljeno je 451 tona otpada. Tijekom 2022. godine, uz povećanje broja JLS u kojima su se provodile akcije (42 JLS iz 14 županija) prikupljeno je 409 tona otpada, što je nešto manje u odnosu na 2021. godinu (slika 1, tablica 2).

Nakon provedene akcije prikupljanja, sukladno propisanim Zakonskim odredbama, prikupljeni otpad predan je tvrtkama koje posjeduju važeću dozvolu za gospodarenje otpadom.

U tablici 2. detaljnije je prikazana količina prikupljenog otpada prema vrstama otpada i po godinama. U 2014. i 2015. godini najviše je prikupljeno raznovrsnog, mješovitog i nesortiranog otpada. U 2016. godini je najviše prikupljeno miješanog komunalnog otpada, a u 2017. i u 2018. godini najviše je skupljeno papirne i kartonske ambalaže te papira i kartona. U akcijama prikupljanja otpada organiziranim u 2019., 2020. te 2021. godini najviše je prikupljeno raznovrsnog, mješovitog i nesortiranog otpada. U 2022. prikupljeno je najviše papira i kartona, te papirne i kartonske ambalaže, zatim miješanog komunalnog otpada te raznovrsnog, mješovitog i nesortiranog otpada.

Tablica 2. Prikaz količina prikupljenog otpada (u tonama) putem akcija prikupljanja otpada, po vrstama otpada i po godinama

Vrsta otpada	2014.	2015.	2016.	2017.	2018.	2019.	2020.	2021.	2022.
Baterije i akumulatori	0,02	-	0,04	-	-	1,35	-	-	0,27
Biorazgradivi otpad	3,42	8,10	5,36	0,15	-	8,58	-	0,10	3,50
Biorazgradivi otpad iz kuhinja i kantina	-	-	0,60	-	-	-	-	-	-
Čepovi	0,06	-	-	-	-	-	-	-	-
Drvene palete	-	-	-	-	-	-	-	0,33	-
EE otpad	-	-	-	-	0,48	5,17	-	4,44	0,30
Glomazni otpad	-	20,44	10,38	12,64	11,50	39,16	3,54	29,95	58,31
Gradevinski	-	-	27,40	-	47,68	-	-	95,08	-
Metali	0,10	0,12	0,09	0,08	2,54	46,26	-	51,71	19,80
Miješani komunalni otpad	-	34,04	107,14	45,38	24,26	40,47	-	15,71	68,91
Otpadne gume	2,60	1,20	5,00	0,98	0,20	12,90	-	0,08	2,50
Papir, karton i papirna i kartonska ambalaža	24,43	-	0,28	78,20	186,03	149,67	-	116,66	189,99
Plastika	-	-	5,35	1,10	0,24	1,61	0,01	0,43	1,08
Raznovrsni, mješovit i nesortiran otpad	342,72	120,81	29,62	16,26	31,84	319,53	5,42	134,93	63,36
Ribarski materijal	-	-	-	-	-	-	-	0,003	-
Staklo	-	-	0,59	0,50	0,17	2,69	-	0,78	0,69

Vrsta otpada	2014.	2015.	2016.	2017.	2018.	2019.	2020.	2021.	2022.
Tekstil	-	-	-	-	0,04	9,45	-	1,17	-
Ukupno (t):	373,35	184,71	192,07	155,29	304,97	634,84	8,97	451,37	408,85

Popis JLS u kojima su se provodile akcije prikupljanja otpada u razdoblju od 2014. do 2022. godine prikazan je u tablici 3.

Tablica 3. Prikaz JLS u kojima su se od 2014. do 2022. godine provodile akcije prikupljanja otpada, po županijama

Županija	2014.	2015.	2016.	2017.	2018.	2019.	2020.	2021.	2022.
Bjelovarsko-bilogorska	-	-	Bjelovar, Daruvar	Bjelovar, Daruvar	Bjelovar, Daruvar	Bjelovar, Daruvar	-	-	-
Brodsko-posavska	-	-	-	-	-	-	-	-	Nova Gradiška
Dubrovačko-neretvanska	-	-	Dubrovnik	Dubrovnik	-	-	-	Dubrovnik, Konavle	Dubrovnik, Vela Luka
Istarska	Buzet	Buzet, Pazin	Buzet, Pazin, Vižinada - Visinada	Buzet, Pazin	Buzet	-	-	Medulin, Pula, Rovinj	Pula, Rovinj
Karlovačka	-	Slunj	-	-	Slunj	Ozalj	-	-	-
Koprivničko-križevačka	-	Novigrad Podravski	-	-	-	Legrad	-	-	Križevci
Krapinsko-zagorska	Zabok	Zabok	-	-	-	-	-	-	Krapina
Međimurska	Čakovec, Donji Kraljevec	Čakovec	Čakovec	Belica, Čakovec, Domašinec, Donja Dubrava, Donji Kraljevec, Donji Vidovec, Gornji Mihaljevec, Kotoriba, Mala Subotica, Mursko Središće, Nedelišće, Orehovica, Podturen, Pribislavec, Selnica, Sveti Juraj na bregu, Sveti Martin na Muri, Šandrovec, Vratišinec	Čakovec, Mursko Središće, Belica, Domašinec, Donja Dubrava, Donji Kraljevec, Goričan, Gornji Mihaljevec, Kotoriba, Mala Subotica, Nedelišće, Podturen, Pribislavec, Selnica, Sveta Marija, Sveti Juraj na bregu, Šenkovec, Vratišinec, Sveti Martin na Muri, Prelog	Belica, Čakovec, Donja Dubrava, Donji Kraljevec, Donji Vidovec, Domašinec, Goričan, Kotoriba, Mala Subotica, Mihaljevec, Mursko Središće, Nedelišće, Podturen, Prelog, Pribislavec, Sveti Juraj na bregu, Sveta Marija, Sveti Martin na Muri, Vratišinec	-	Belica, Čakovec, Domašinec, Donja Dubrava, Donji Kraljevec, Donji Vidovec, Goričan, Gornji Mihaljevec, Kotoriba, Mala Subotica, Nedelišće, Orehovica, Podturen, Sveta Marija, Sveti Juraj na Bregu	Belica, Čakovec, Domašinec, Donja Dubrava, Donji Kraljevec, Donji Vidovec, Goričan, Kotoriba, Mala Subotica, Nedelišće, Orehovica, Podturen, Pribislavec, Selnica, Sveta Marija, Sveti Juraj na Bregu, Sveti Martin na Muri, Šenkovec, Vratišinec
Osječko-baranjska	Osijek	-	Belišće	-	Osijek	Osijek	-	Našice	Belišće, Našice, Osijek
Požeško-slavonska	Lipik	-	Lipik	Lipik	Lipik	Lipik	-	Pakrac	-
Primorsko-goranska	Čavle, Jelenje, Mali Lošinj	Mali Lošinj	Kastav, Viškovo	Viškovo	Rijeka, Viškovo	Rijeka, Viškovo	Rijeka	Bakar, Crikvenica, Mali Lošinj, Novi Vinodolski, Selce, Viškovo	Crikvenica, Viškovo

Županija	2014.	2015.	2016.	2017.	2018.	2019.	2020.	2021.	2022.
Sisačko-moslavačka	Velika Ludina	Kutina, Općina Velika Ludina	Kutina, Velika Ludina	Velika Ludina	Repušnica, Kutina, Velika Ludina	Velika Ludina, Sisak	Sisak	Kutina	Kutina
Splitsko-dalmatinska	-	Hvar	Hvar, Sinj	-	Hvar	Vis, Jelsa	Okrug	Okrug, Split	Makarska, Okrug, Seget, Trogir
Šibensko-kninska	-	-	-	Knin	-	-	-	-	-
Varaždinska	Ivanec	Ivanec	Lepoglava, Ivanec	Lepoglava, Mali Bukovec, Novi Marof, Varaždinske Toplice	Lepoglava, Petrijanec	Ivanec, Martijanec	-	Ljubešćica, Sv. Ilija	Ivanec, Ljubešćica, Varaždinske toplice
Virovitičko-podravska	-	-	Slatina	-	-	-	-	-	Gradina
Zadarska	-	Zadar, Pag	Zadar, Pag, Kolan	Zadar, Benkovac	Benkovac, Kolan, Zadar	Benkovac, Kolan, Zadar	Zadar	Zadar	Zadar
Zagrebačka	Samobor	-	-	-	-	Vrbovec, Sveta Nedjelja	-	-	Vrbovec
Grad Zagreb	Grad Zagreb	-	-	-	-	-	-	-	-

4 Akcije prikupljanja otpada u Republici Hrvatskoj u 2022. godini

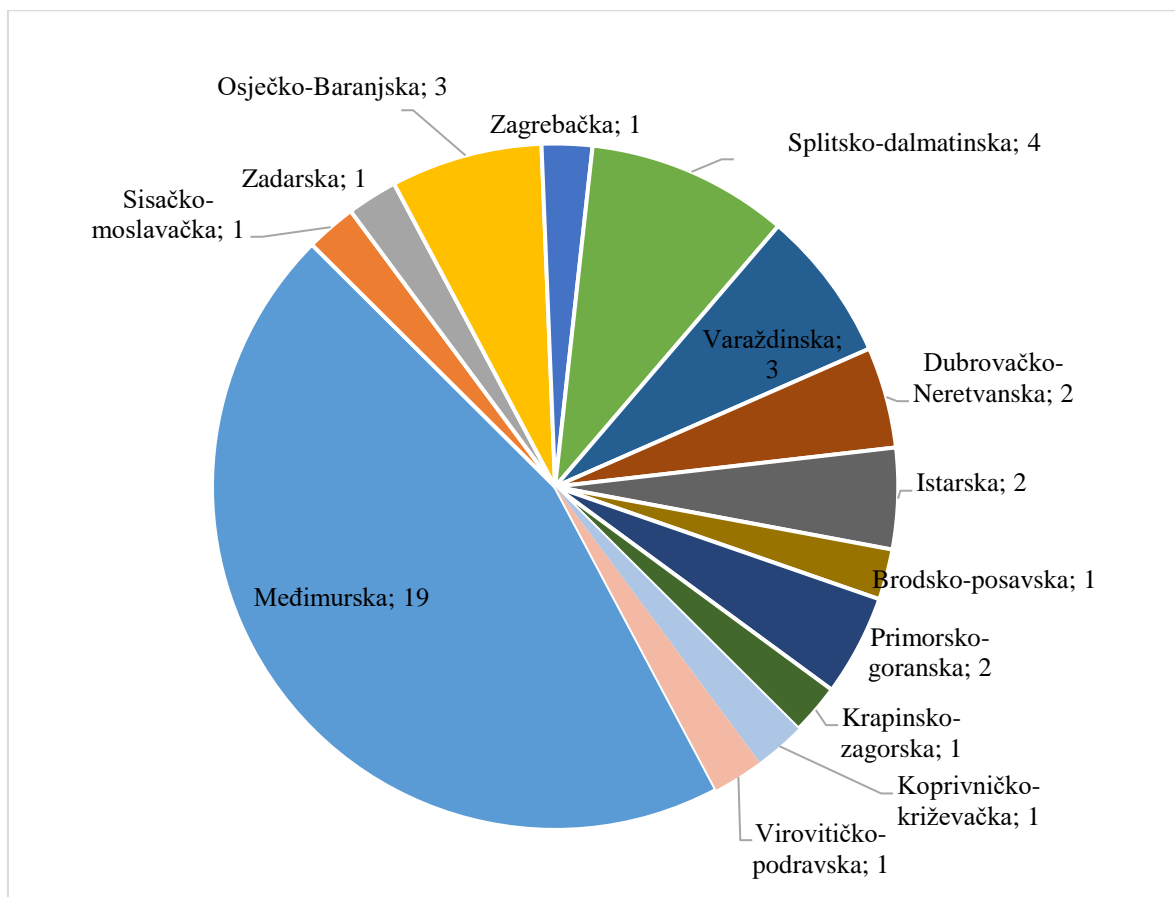
U 2022. godini Ministarstvu su najavljene 102 akcije prikupljanja otpada u Međimurskoj županiji, dok su ostale akcije najavljene samo JLS-ovima.

Ministarstvo je zaprimilo izvješća o 117 najavljenih i nenajavljenih provedenih akcija prikupljanja otpada, od 42 JLS sa područja 14 županija (Slika 2). Za 40 najavljenih akcija prikupljanja otpada nisu zaprimljena izvješća o provedenim akcijama prikupljanja. Bez najave je održano ukupno 56 akcija prikupljanja otpada, te su za iste dostavljena izvješća.

Za 16 JLS je dostavljeno izvješće kako na njihovom području nije održana niti jedna akcija prikupljanja otpada tokom 2022. godine.

Promatrano po županijama, po broju provedenih akcija prikupljanja otpada prednjači Međimurska županija s provedenih 66 akcija na području 19 JLS-ova, gdje je u sklopu akcija prikupljanja otpada sakupljeno gotovo 198 tona otpada.

U 2022. godini najviše akcija prikupljanja otpada su organizirale odgojno-obrazovne ustanove. Potom slijede civilne udruge, društva, klubovi, Hrvatski Crveni križ te same JLS na područjima kojih su akcije i provedene.



Slika 2 Udio županija i broj JLS u kojima su se provodile akcije prikupljanja otpada u 2022. godini

Većina akcija prikupljanja otpada provedena je tijekom proljeća (travanj i svibanj – 46 %) te jeseni (rujan, listopad i studeni – 43 %) 2022. godine.

Prema prijavljenim podacima, prikupljeno je ukupno 353,8 tona i 112,0 m³ otpada, što se procjenjuje na ukupno oko 408,9 tona otpada. Kako bi se količine prikupljenog otpada u metrima kubnim preračunale na ekvivalentnu vrijednost količine otpada u kilogramima ili tonama korišteni su faktori pretvorbe¹, odnosno koeficijenti gustoće (kg/m³) prema vrsti prikupljenog otpada.

Za jednu akciju prikupljanja otpada JLS nije zaprimila izvješće od organizatora te stoga nije poznata ukupna količina prikupljenog otpada.

Županija s najviše prikupljenog otpada je Međimurska županija, a slijede redom Sisačko – moslavačka županija, Zadarska županija te Osječko-baranjska županija (tablica 4.).

Tablica 4. Prikaz količina prikupljenog otpada u 2022. godini u tonama i broj JLS na području kojih su se provodile akcije prikupljanja otpada, po županijama

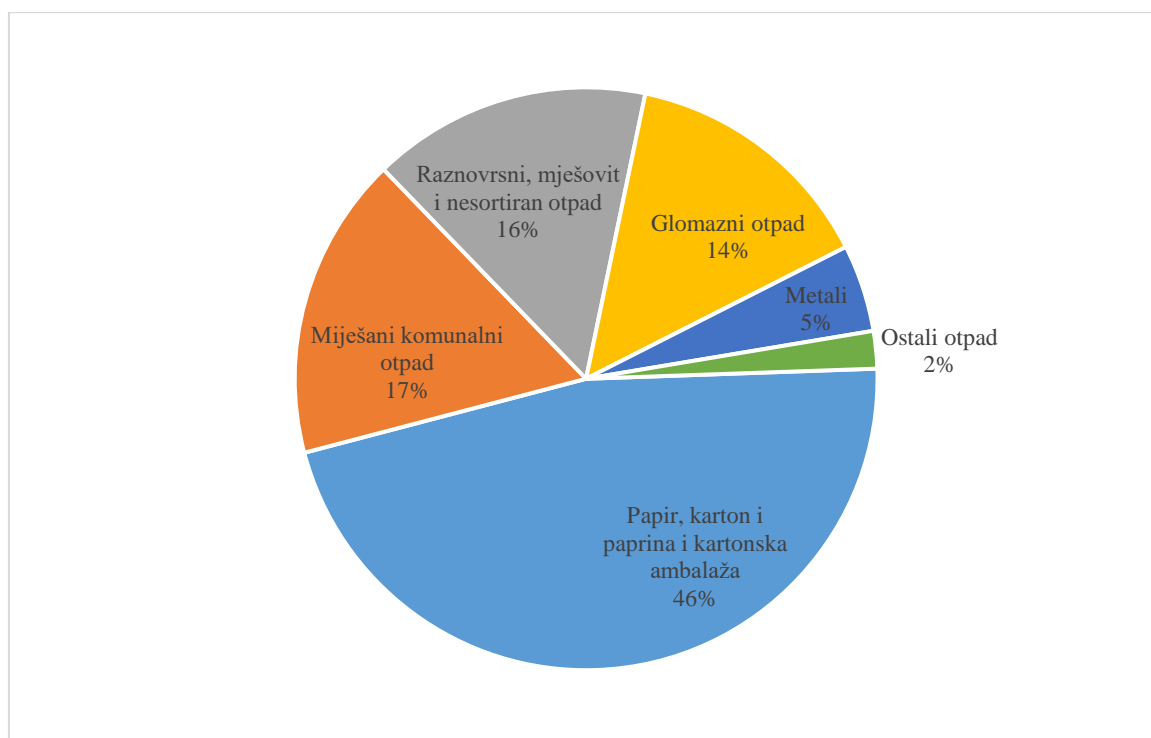
Županija	Broj JLS	Broj provedenih akcija prikupljanja	Količina (t)
Međimurska	19	66	197,96
Sisačko-moslavačka	1	1	45,36
Zadarska	1	5	43,59
Osječko-Baranjska	3	7	33,26
Zagrebačka	1	1	27,54
Splitsko-dalmatinska	4	7	14,42
Varaždinska	3	4	13,73
Dubrovačko-Neretvanska	2	13	11,26
Istarska	2	6	7,12
Brodsko-posavska	1	1	5,36
Primorsko-goranska	2	2	4,06
Krapinsko-zagorska	1	1	3,50
Koprivničko-križevačka	1	2	1,70
Virovitičko-podravska	1	1	nepoznato
UKUPNO:	42	117	408,85

U tablici 5. daje se prikaz količina prikupljenog otpada po vrstama otpada. Najviše je prikupljeno otpada od papira, kartona i papirne i kartonske ambalaže. Po količini prikupljenog otpada slijedi glomazni otpad (tablica 5, slika 3.). Prikupljeni otpad predan je tvrtkama koje posjeduju važeću dozvolu za gospodarenje otpadom.

¹ Faktori pretvorbe odnosno koeficijent gustoće za odgovarajući ključni broj otpada preuzeti su od Scottish Environment Protection Agency.

Tablica 5. Prikaz količina prikupljenog otpada u 2022. godini po vrstama otpada

Vrsta prikupljenog otpada	Količina prikupljenog otpada (t)	Količina prikupljenog otpada (m ³)	Ukupna količina prikupljenog otpada (t)	Udio %
Papir, karton i papirna i kartonska ambalaža	189,99		189,99	46,47%
Miješani komunalni otpad	68,13	3,00	68,91	16,85%
Raznovrsni, mješovit i nesortiran otpad	12,40	91	63,36	15,50%
Glomazni otpad	55,52	15,50	58,31	14,26%
Metali	19,80		19,80	4,84%
Biorazgradivi otpad	3,50		3,50	0,86%
Otpadne gume	2,50		2,50	0,61%
Staklo	0,36	1	0,69	0,17%
EE otpad	0,30		0,30	0,07%
Baterije i akumulatori	0,27		0,27	0,07%
Plastika	0,87	1,5	1,08	0,26%
Tekstil	0,15		0,15	0,04%
UKUPNO:	353,77	112,00	408,85	100%

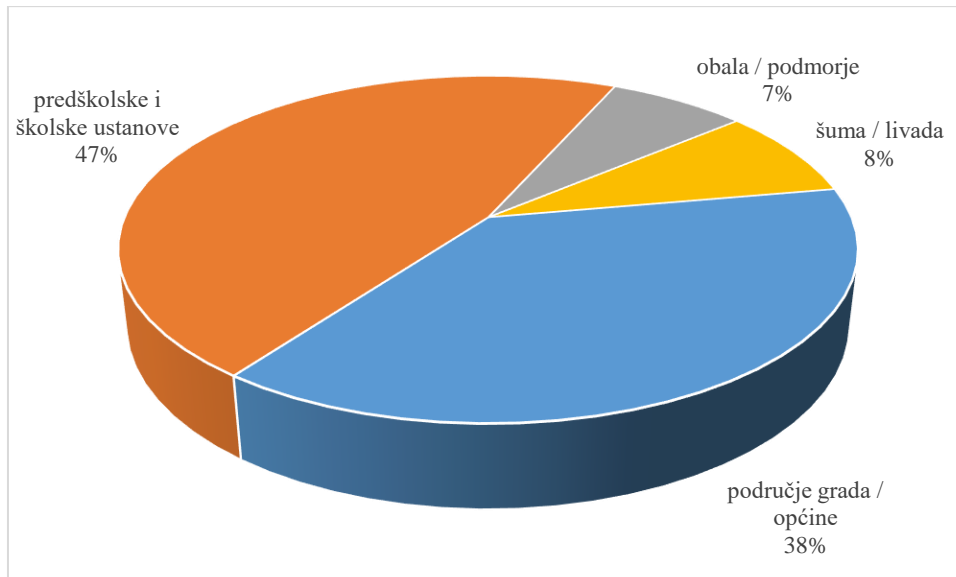


Slika 3 Grafički prikaz količina prikupljenog otpada u 2022. godini po vrstama otpada

U izvješćima za 28 akciju nije naveden postupak uporabe/zbrinjavanja na koji je prikupljeni otpad upućen ili je navedeno kako je otpad predan u reciklažno dvorište odnosno na

„recikliranje“. Sukladno preostalim izvješćima, većina prikupljenog otpada upućena je na obradu postupkom oporabe R12² te na zbrinjavanje postupkom D1³.

Što se tiče lokacija provođenja akcija, najviše otpada prikupljeno je u prostorima i/ili u okolici predškolskih i školskih ustanova (190 tona, odnosno 47 %) te na različitim lokacijama na području samih gradova i općina (155 tona, odnosno 38 %). Isto je prikazano na slici 4.



Slika 4. Prikaz udjela prikupljenog otpada s obzirom na lokaciju održane akcije

U Prilogu 1. daje se detaljan pregled podataka o akcijama prikupljanja otpada u Republici Hrvatskoj za 2022. godinu koji obuhvaća informacije poput lokacije prikupljanja otpada, naziva pravne ili fizičke osobe koja je organizirala akciju prikupljanja otpada, datuma održavanja akcije i dr.

² R12 - Razmjena otpada radi primjene bilo kojeg od postupaka oporabe navedenim pod R1 do R11

³ D1 – Odlaganje otpada u ili na tlo (na primjer odlagalište itd.)

5 Zaključak

Akcije prikupljanja otpada osim što doprinose porastu količina odvojeno sakupljenog otpada i očuvanju okoliša, značajno podižu svijest građana o njihovoj ulozi u stvaranju otpada, a što na kraju rezultira i smanjenjem količina otpada koji nastaje.

Akcije prikupljanja otpada u Republici Hrvatskoj provode se još uvijek u malom broju JLS što ukazuje na potrebu poticanja provedbe tih aktivnosti.

U 2022. godini Ministarstvo je zaprimilo podatke o 117 provedenih akcija prikupljanja otpada, u okviru kojih je prikupljeno oko 409 tona otpada s područja 42 JLS. Kada se podaci uspoređuju s 2021. godinom (tijekom 2021. godine provedena je 121 akcija, a sakupljeno je 451 tona) vidi se smanjenje od oko 4 % u broju provedenih akcija prikupljanja i pad za oko 9 % prikupljene količine otpada. Nasuprot tome, pozitivno je što je broj JLS na području kojih su provedene akcije prikupljanja otpada u 2022. godini veći za oko 20 % (34 JLS u 2021. godini, 42 JLS u 2022. godini).

Osim ispunjavanja izvještajnih obveza definiranih zakonskim odredbama, upravo se ovim Pregledom podataka nastoje potaknuti JLS, županije, udruge, društva i druge organizacije da se uključe u organizaciju akcija prikupljanja otpada te da svoje aktivnosti prijave nadležnom tijelu.

Dodatno je potrebno provedbu akcija prikupljanja otpada što više usmjeravati na niže uzraste, kako bi ih se od najranije dobi poticalo na razvijanje pozitivnih vrijednosti prema očuvanju okoliša i ukazalo se na važnost djelovanja pojedinaca na okoliš.

6 Izvori podataka

1. Ministarstvo gospodarstva i održivog razvoja, Pregled podataka o provedenim akcijama prikupljanja otpada u Republici Hrvatskoj u 2021. godini
2. Ministarstvo gospodarstva i održivog razvoja, Pregled podataka o provedenim akcijama prikupljanja otpada u Republici Hrvatskoj u 2020. godini
3. Ministarstvo gospodarstva i održivog razvoja, Pregled podataka o provedenim akcijama prikupljanja otpada u Republici Hrvatskoj u 2019. godini
4. Ministarstvo zaštite okoliša i energetike, Pregled podataka o provedenim akcijama prikupljanja otpada u Republici Hrvatskoj u 2018. godini
5. Ministarstvo zaštite okoliša i energetike, Pregled podataka o provedenim akcijama prikupljanja otpada u Republici Hrvatskoj u 2017. godini
6. Zakon o gospodarenju otpadom (“Narodne novine“, broj 84/21)
7. Scottish Environment Protection Agency: <https://www.sepa.org.uk/>

7 Popis tablica

Tablica 1. Broj županija i JLS u kojima su održane akcije prikupljanja otpada te ukupan broj provedenih akcija u razdoblju od 2014. do 2022. godine	3
Tablica 2. Prikaz količina prikupljenog otpada (u tonama) putem akcija prikupljanja otpada, po vrstama otpada i po godinama.....	4
Tablica 3. Prikaz JLS koje su od 2014. do 2022. godine sudjelovale u akcijama prikupljanja otpada, po županijama.....	6
Tablica 4. Prikaz količina prikupljenog otpada u 2022. godini u tonama i broj JLS koje su sudjelovale u akcijama po županijama.....	9
Tablica 5. Prikaz količina prikupljenog otpada u 2022. godini po vrstama otpada	10
Tablica 6. Kronološki pregled podataka o akcijama prikupljanja otpada u Republici Hrvatskoj po JLS u 2022. godini	14

8 Popis slika

Slika 1. Količina sakupljenog otpada u akcijama prikupljanja otpada te ukupan broj provedenih akcija u razdoblju od 2014. do 2022. godine	3
Slika 2 Udio županija i broj JLS koje su sudjelovale u akcijama u 2022. godini	8
Slika 3 Grafički prikaz količina prikupljenog otpada u 2022. godini po vrstama otpada.....	10
Slika 4. Prikaz udjela prikupljenog otpada s obzirom na lokaciju održane akcije.....	11

Prilog 1. Detaljan pregled podataka o akcijama prikupljanja otpada

Tablica 6. Kronološki pregled podataka o akcijama prikupljanja otpada u Republici Hrvatskoj po JLS u 2022. godini

Redni broj:	Županija	JLS	Lokacija prikupljanja otpada	Pravna ili fizička osoba - obrtnik koja je organizirala akciju prikupljanja otpada	Vrijeme trajanja akcije	Vrsta (ključni broj) prikupljenog otpada	Količina prikupljenog otpada(kg)	Količina prikupljenog otpada (m ³)	Najava akcije(da/ne)	Postupak uporabe/ zbrinjavanja na koji je prikupljeni otpad upućen:
1	Krapinsko-zagorska	Grad Krapina	područje grada Krapine - božićna drvca su prikupljena sa zelenih površina i predana na uporabu ovlaštenom zbrinjavatelju	Krakom d.o.o.	10.1.2022.-14.1.2022.	Božićna drvca	3.500,00		NE	Korištenje otpada uglavnom kao goriva ili drugog načina dobivanja energije
2	Osječko-baranjska	Grad Našice	OŠ Ivana Brnjika Slovaka Jelisavac	OŠ Ivana Brnjika Slovaka Jelisavac	siječanj - svibanj 2022	20 01 34 - baterije i akumulatori	49,08		NE	recikliranje
						16 06 - baterije i akumulatori	220,00			
3	Varaždinska	Općina Ljubešćica	u Ljubešćici kod stočne vage nasuprot OŠ Ljubešćica	Općina Ljubešćica	28.3.2022	EE otpad	300,00		NE	
4	Osječko-baranjska	Grad Našice	OŠ Ivana Brnjika Slovaka Jelisavac	OŠ Ivana Brnjika Slovaka Jelisavac	8.4.2022	20 01 01 - papir i karton	1.300,00		NE	recikliranje
5	Međimurska	Općina Donji Vidovec	DONJI VIDOVEC	Moto Nautički Klub Vidovski Zlatari	11.04.2022. - 11.05.2022.	17 04 05 - željezo i čelik	8.880,00		DA	R12
6	Međimurska	Općina Donja Dubrava	DONJA DUBRAVA	KUD Seljačka Sloga Donja Dubrava	11.04.2022. - 11.05.2022.	17 04 05 - željezo i čelik	10.300,00		DA	R12
7	Međimurska	Grad Čakovec	NOVO SELO ROK	DV Stonoga, Novo Selo Rok	11.04.2022. - 11.05.2022. 10.10.2022. - 11.11.2022.	15 01 01 - papirna i kartonska ambalaža	13.740,00		DA	R12
8	Međimurska	Grad Čakovec	ČAKOVEC	DV Cvrčak Čakovec	11.04.2022. - 11.05.2022. 10.10.2022. - 11.11.2022.	15 01 01 - papirna i kartonska ambalaža	5.460,00		DA	R12
9	Međimurska	Općina Donji Vidovec	DONJI VIDOVEC	DV Klinčec Donji Vidovec	11.04.2022. - 11.05.2022. 10.10.2022. - 11.11.2022.	15 01 01 - papirna i kartonska ambalaža	9.860,00		DA	R12
10	Međimurska	Općina Sveta Marija	SVETA MARIJA	DV Kockavica, S. Marija	11.04.2022. - 11.05.2022. 10.10.2022. - 11.11.2022.	15 01 01 - papirna i kartonska ambalaža	1.620,00		DA	R12
11	Međimurska	Grad Čakovec	ČAKOVEC	DV Krijesnice, Čakovec	11.04.2022. - 11.05.2022. 10.10.2022. - 11.11.2022.	15 01 01 - papirna i kartonska ambalaža	14.600,00		DA	R12
12	Međimurska	Grad Čakovec	ČAKOVEC	DV Maslačak, Čakovec	11.04.2022. - 11.05.2022. 10.10.2022. - 11.11.2022.	15 01 01 - papirna i kartonska ambalaža	3.840,00		DA	R12
13	Međimurska	Grad Čakovec	IVANOVEC	DV Pčelica Ivanovec	11.04.2022. - 11.05.2022. 10.10.2022. - 11.11.2022.	15 01 01 - papirna i kartonska ambalaža	10.300,00		DA	R12
14	Međimurska	Općina Mala Subotica	MALA SUBOTICA	DV Potočnica, M. Subotica	11.04.2022. - 11.05.2022. 10.10.2022. - 11.11.2022.	15 01 01 - papirna i kartonska ambalaža	8.840,00		DA	R12
15	Međimurska	Općina Selnica	SELNICA	DV Selnički Zvončić	11.04.2022. - 11.05.2022. 10.10.2022. - 11.11.2022.	15 01 01 - papirna i kartonska ambalaža	1.260,00		DA	R12
16	Međimurska	Općina Nedelišće	NEDELIŠĆE	DV Zvončić Nedelišće	11.04.2022. - 11.05.2022. 10.10.2022. - 11.11.2022.	15 01 01 - papirna i kartonska ambalaža	880,00		NE	R12
17	Međimurska	Općina Nedelišće	NEDELIŠĆE	DV Zvezdica Nedelišće	11.04.2022. - 11.05.2022. 10.10.2022. - 11.11.2022.	15 01 01 - papirna i kartonska ambalaža	360,00		DA	R12
18	Međimurska	Općina Pribislavec	PRIBISLAVEC	DV Žibeki Pribislavec	11.04.2022. - 11.05.2022. 10.10.2022. - 11.11.2022.	15 01 01 - papirna i kartonska ambalaža	416,00		DA	R12
19	Međimurska	Grad Čakovec	ČAKOVEC	II. Osnovna Škola Čakovec	11.04.2022. - 11.05.2022. 10.10.2022. - 11.11.2022.	15 01 01 - papirna i kartonska ambalaža	540,00		DA	R12
20	Međimurska	Grad Čakovec	ČAKOVEC	III. Osnovna Škola Čakovec	11.04.2022. - 11.05.2022. 10.10.2022. - 11.11.2022.	15 01 01 - papirna i kartonska ambalaža	1.660,00		DA	R12
21	Međimurska	Općina Belica	BELICA	Osnovna Škola Belica	11.04.2022. - 11.05.2022. 10.10.2022. - 11.11.2022.	15 01 01 - papirna i kartonska ambalaža	1.040,00		DA	R12
22	Međimurska	Općina Domašinec	DOMAŠINEC	Osnovna Škola Domašinec	11.04.2022. - 11.05.2022. 10.10.2022. - 11.11.2022.	15 01 01 - papirna i kartonska ambalaža	5.900,00		DA	R12

Redni broj:	Županija	JLS	Lokacija prikupljanja otpada	Pravna ili fizička osoba - obrtnik koja je organizirala akciju prikupljanja otpada	Vrijeme trajanja akcije	Vrsta (ključni broj) prikupljenog otpada	Količina prikupljenog otpada(kg)	Količina prikupljenog otpada (m ³)	Najava akcije(da/ne)	Postupak uporabe/zbrinjavanja na koji je prikupljeni otpad upućen:
23	Međimurska	Općina Donja Dubrava	DONJA DUBRAVA	Osnovna Škola Donja Dubrava	11.04.2022. - 11.05.2022. 10.10.2022. - 11.11.2022.	15 01 01 - papirna i kartonska ambalaža	2.680,00		DA	R12
24	Međimurska	Općina Donji Kraljevec	DONJI KRALJEVEC	Osnovna Škola Donji Kraljevec	11.04.2022. - 11.05.2022. 10.10.2022. - 11.11.2022.	15 01 01 - papirna i kartonska ambalaža	4.100,00		DA	R12
25	Međimurska	Općina Goričan	GORIČAN	Osnovna Škola Goričan	11.04.2022. - 11.05.2022. 10.10.2022. - 11.11.2022.	15 01 01 - papirna i kartonska ambalaža	4.600,00		DA	R12
26	Međimurska	Grad Čakovec	IVANOVEC	Osnovna Škola Ivanovec	11.04.2022. - 11.05.2022. 10.10.2022. - 11.11.2022.	15 01 01 - papirna i kartonska ambalaža	7.220,00		DA	R12
27	Međimurska	Općina Kotoriba	KOTORIBA	Osnovna Škola Kotoriba	11.04.2022. - 11.05.2022. 10.10.2022. - 11.11.2022.	15 01 01 - papirna i kartonska ambalaža	4.120,00		DA	R12
28	Međimurska	Općina Nedelišće	MACINEC	Osnovna Škola Macinec	11.04.2022. - 11.05.2022. 10.10.2022. - 11.11.2022.	15 01 01 - papirna i kartonska ambalaža	2.480,00		DA	R12
29	Međimurska	Općina Nedelišće	NEDELIŠĆE	Osnovna Škola Nedelišće	11.04.2022. - 11.05.2022. 10.10.2022. - 11.11.2022.	15 01 01 - papirna i kartonska ambalaža	18.880,00		DA	R12
30	Međimurska	Općina Orehovica	OREHOVICA	Osnovna Škola Orehovica	11.04.2022. - 11.05.2022. 10.10.2022. - 11.11.2022.	15 01 01 - papirna i kartonska ambalaža	5.720,00		DA	R12
31	Međimurska	Općina Podturen	PODTUREN	Osnovna Škola Podturen	11.04.2022. - 11.05.2022. 10.10.2022. - 11.11.2022.	15 01 01 - papirna i kartonska ambalaža	3.820,00		DA	R12
32	Međimurska	Općina Pribislavec	PRIBISLAVEC	Osnovna Škola Vladimira Nazora, Pribislavec	11.04.2022. - 11.05.2022. 10.10.2022. - 11.11.2022.	15 01 01 - papirna i kartonska ambalaža	1.260,00		DA	R12
33	Međimurska	Općina Selnica	SELNICA	Osnovna škola Selnica	11.04.2022. - 11.05.2022. 10.10.2022. - 11.11.2022.	15 01 01 - papirna i kartonska ambalaža	560,00		NE	R12
34	Međimurska	Općina Sveta Marija	SVETA MARIJA	Osnovna Škola Sveta Marija	11.04.2022. - 11.05.2022. 10.10.2022. - 11.11.2022.	15 01 01 - papirna i kartonska ambalaža	10.100,00		DA	R12
35	Međimurska	Općina Sveti Juraj na Bregu	SVETI JURAJ NA BREGU	Osnovna Škola Sveti Juraj na Bregu	11.04.2022. - 11.05.2022. 10.10.2022. - 11.11.2022.	15 01 01 - papirna i kartonska ambalaža	18.460,00		DA	R12
36	Međimurska	Općina Sveti Martin na Muri	SVETI MARTIN NA MURI	Osnovna Škola Sveti Martin na Muri	11.04.2022. - 11.05.2022. 10.10.2022. - 11.11.2022.	15 01 01 - papirna i kartonska ambalaža	3.400,00		DA	R12
37	Međimurska	Šenkovec	ŠENKOVEC	Osnovna škola Šenkovec	11.04.2022. - 11.05.2022. 10.10.2022. - 11.11.2022.	15 01 01 - papirna i kartonska ambalaža	80,00		DA	R12
38	Međimurska	Vratišinec	VRATIŠINEC	Osnovna Škola dr. Vinka Žganca, Vratišinec	11.04.2022. - 11.05.2022. 10.10.2022. - 11.11.2022.	15 01 01 - papirna i kartonska ambalaža	10.980,00		DA	R12
39	Primorsko-goranska	Općina Viškovo	Općina Viškovo - šumski put Bezjaki-Kastav, Garići - uz županijsku cestu, Garići – staro selo, Blažići - šetnica	Općina Viškovo	22.4.2022	20 03 07 - glomazni otpad	3.560,00		NE	R13
40	Koprivničko-križevačka	Grad Križevci	Helenska šuma, Križevci	Križevački Laboratorij Inovacija za Klimu	23.4.2022	20 03 01 - miješani komunalni otpad	1.000,00		NE	D1
41	Brodsko-posavska	Grad Nova Gradiška	prigradsko naselje Prvča uz autocestu A3	Udruga "Grad u srcu"	23.4.2022	20 03 01 - miješani komunalni otpad	5.355,00		NE	D1
42	Splitsko-dalmatinska	Trogir	Plaža Brigi i plaža u naselju Mastrinka, čišćenje podmorja i okoliša	Udruga podvodnih aktivnosti Rostrum Split	23.4.2022	20 01 02 - staklo 20 01 39 - plastika 20 03 07 - glomazni otpad 16 01 03 - otpadne gume	1.800,00		NE	RD

Redni broj:	Županija	JLS	Lokacija prikupljanja otpada	Pravna ili fizička osoba - obrtnik koja je organizirala akciju prikupljanja otpada	Vrijeme trajanja akcije	Vrsta (ključni broj) prikupljenog otpada	Količina prikupljenog otpada(kg)	Količina prikupljenog otpada (m ³)	Najava akcije(da/ne)	Postupak uporabe/ zbrinjavanja na koji je prikupljeni otpad upućen:
43	Osječko-baranjska	Grad Belišće	dvorište i prostor uz ogradu DV "Maslačak", oko nastavno-športske dvorane i bazena, košarkaški teren, bočalište, zgrada Kino Belišće, Vijenac S.H. Gutmanna 29, oko Gradske uprave, Radnička ulica, stadion NK Belišće, park J. Hamma (dječje igralište), kolodvor, ispred i oko restorana Romberg i dječjeg igrališta, Željeznička ulica, DVD Belišće, teniski tereni, prostor oko muzeja i TZ-a, Starovalpovački put, Ulica Ljudevita Posavskog, okoliš Doma umirovljenika (Vijenac, J. J. Strossmayera), Ribički dom UŠR Belišće i stara Drava Repnjak, Hostel Belišće, Kajak klub Belišće, zelena površina ispod Dravskog mosta, od Kajak kluba do odmorišta Drava, Zagajci, Bocanjevci (prostor iza spremišta i samog doma u Bocanjevcima), Bistrinci (DVD i odmorište Drava), Veliškovci (oko doma i 3 dječja igrališta), Tiborjanci (nogometno igralište) i Vinogradci (glavna cesta Kitišanci-Vinogradci)	TZ Grada Belišća	23.4.2022	20 03 01 - miješani komunalni otpad	21.100,00		NE	D1
44	Zadarska	Grad Zadar	Veli Iž, otok Iž	Društvo istraživača mora - 20000 milja pod morem	23.4.2022	20 01 39 - plastika 16 01 03 - otpadne gume	200,00		NE	
45	Varaždinska	Grad Ivanec	područje Grada Ivaneca	Grad Ivanec	23.4.2022	20 03 01 - miješani komunalni otpad	4.430,00		NE	
						16 01 03 - otpadne gume	1.050,00			
						20 01 40 - metali	76,00			
						20 03 07 - glomazni otpad	350,00			
46	Zagrebačka	Grad Vrbovec	šuma na području naselja Gornji Tkalec	Grad Vrbovec	27.4.2022	20 03 01 - miješani komunalni otpad	27.540,00			
47	Zadarska	Grad Zadar	Novi Bokanjac, sjeverozapadno od poduzetničke zone	Grad Zadar, Upravni odjel za komunalne djelatnosti i zaštitu okoliša	27.4.2022	20 03 07 - glomazni otpad	40.260,00		NE	
48	Primorsko-goranska	Grad Crikvenica	Šetalište Ivana Jelčića bb, Selce; Podvodno ručno izvlačenje otpada na obalu, čišćenje podmorja na više lokacija - Selce	Studenac d.o.o.	7.5.2022	20 03 07 - glomazni otpad	500,00		NE	D1
49	Zadarska	Grad Zadar	Otok Silba, Porta sv. Ante	KŠRM Submania	7.5.2022	20 03 07 - glomazni otpad 20 01 39 - plastika 16 01 03 - otpadne gume	2.500,00		NE	
50	Varaždinska	Grad Varaždinske Toplice	Škarnik, Tuhovec	Grad Varaždinske Toplice	9.5.2022	20 03 07 - glomazni otpad	1.920,00		NE	Baliranje otpada
51	Osječko-baranjska	Grad Našice	OŠ Dore Pejačević Našice	OŠ Dore Pejačević Našice	11.5.2022 12.5.2022	20 01 01 - papir i karton	2.140,00		NE	recikliranje
52	Splitsko-dalmatinska	Općina Okrug	Uvala Mavarčica u Okrugu Gornjem -čišćenje priobalja i morskog dna	OBRT " TROGIR DIVING CENTER"	14.5.2022	krupni otpad, automobilske gume, plastika, željezo	520,00		NE	RD Okrug Gornji
53	Dubrovačko-neretvanska	Grad Dubrovnik	Gradska luka Dubrovnik	Županijska lučka uprava Dubrovnik	21.5.2022	20 01 02 - staklo		1	NE	
						20 01 39 - plastika		1,5		
						20 03 07 - glomazni otpad		5,5		
54	Varaždinska	Općina Ljubešćica	Na području svih mjesnih odbora	Općina Ljubešćica	21.5.2022	različite vrste komunalnog otpada		10	NE	zbrinjavanje

Redni broj:	Županija	JLS	Lokacija prikupljanja otpada	Pravna ili fizička osoba - obrtnik koja je organizirala akciju prikupljanja otpada	Vrijeme trajanja akcije	Vrsta (ključni broj) prikupljenog otpada	Količina prikupljenog otpada(kg)	Količina prikupljenog otpada (m ³)	Najava akcije(da/ne)	Postupak uporabe/zbrinjavanja na koji je prikupljeni otpad upućen:
55	Osječko-baranjska	Grad Osijek	Osijek, šuma oko Streljane Pampas, k.č.br. 9009/2 k.o. Osijek	Centar za nestalu i zlostavljanu djecu	22.5.2022	15 01 01 - papirna i kartonska ambalaža 15 01 02 - plastična ambalaža 15 01 04 - metalna ambalaža 15 01 07 - staklena ambalaža 16 01 03 - otpadne gume 16 01 19 - plastika 16 01 20 - staklo 20 01 01 - papir i karton 20 01 11 - tekstili 20 02 02 - zemlja i kamenje 20 03 07 - glomazni otpad 20 03 01 - miješani komunalni otpad	680,00		NE	S, D1, R13
56	Splitsko-dalmatinska	Općina Okrug	Kamp Rožac ,Uvala Kava, Uvala Duboka, Kamp Labadusa - čišćenje morskog dna	Pomorsko športska udruga SALDUN	28.05.2022 29.05.2022	staklo, plastika, auto gume	900,00		NE	RD Okrug Gornji
57	Sisačko-moslavačka	Grad Kutina	8 divljih deponija na području Grada Kutine: ulica A. Mihanovića (k. č. 2483/1), ulica Kutinska Ciglenica (k. č. 1576/1), ulica V. Preloga (k. č. 2001/1), Repušnička lipa (k. č. 900/3), od Sisačke ulice do odlagališta u Radićevoj ulici (uz cestu, k. č. 8964/3), Sisačka ulica iza naplatnih postaja Kutina (k. č. 9115/2, 9801, 9798/2), Radićeva ulica-Lateralni kanal I (k. č. 9833/3), Krč-Lateralni kanal II (k. č. 9231/2)	Grad Kutina	svibanj 2022	raznovrstan miješani otpad		81	NE	D1
58	Istarska	Grad Rovinj	Luka Rovinj (mali mol)	Klub za podvodne aktivnosti Rovinj	4.6.2023	15 01 02 - plastična ambalaža 15 01 07 - staklena ambalaža 20 01 11 - tekstili 20 01 40 - metali	485,20 231,40 117,90 228,50		NE	R13 - skladištenje
59	Dubrovačko-neretvanska	Općina Vela Luka	plaže otočića Proizd u Veloj Luci	Turistička zajednica Općine Vela Luka	8.6.2022	20 03 01 - miješani komunalni otpad	800,00		NE	D1
60	Dubrovačko-neretvanska	Općina Vela Luka	obala uvale Perna na otočiću Proizd	Turistička zajednica Općine Vela Luka	11.6.2022	20 03 01 - miješani komunalni otpad	400,00		NE	D1
61	Koprivničko-križevačka	Grad Križevci	Ratarska šuma, Križevci	Katarina Ivanek kao predstavica neformalne inicijative - Čisteći medvjedići	12.6.2022	20 03 01 - miješani komunalni otpad	700,00		NE	D1
62	Dubrovačko-neretvanska	Općina Vela Luka	akvatorij dna zaljeva Vele Luke i uvala Triporte	Turistička zajednica Općine Vela Luka	18.6.2022	20 03 01 - miješani komunalni otpad	2.000,00		NE	D1
63	Splitsko-dalmatinska	Općina Seget	Podmorje na području Segeta Donjeg i Seget Vranjice	Turistička zajednica Općine Seget	18.6.2022 19.6.2022	20 03 07 - glomazni otpad	7.000,00		NE	Otpad je predan tvrtki ovlaštenoj za gospodarenje otpadom i upućen na daljnje zbrinjavanje
64	Zadarska	Grad Zadar	Obala kneza Trpimira, ispred caffe bara Marex - podmorje Zadar	SRD Harpun	25.6.2022	20 03 07 - glomazni otpad	130,00		NE	
65	Istarska	Grad Rovinj	Uvala Cisterna, Rovinj	Savjet mladih Grada Rovinja-Rovigno	25.6.2022	15 01 02 - plastična ambalaža	153,00		NE	R13 - skladištenje
66	Zadarska	Grad Zadar	Podmorje i obala u Brguljskoj uvali, Molat	Poljoprivredna zadruga Brgmul	2.7.2022	07 02 13 - otpadna plastika 15 01 04 - metalna ambalaža 15 01 07 - staklena ambalaža 16 01 03 - otpadne gume 16 01 17 - željezo i legure koje sadrže željezo	500,00		NE	

Redni broj:	Županija	JLS	Lokacija prikupljanja otpada	Pravna ili fizička osoba - obrtnik koja je organizirala akciju prikupljanja otpada	Vrijeme trajanja akcije	Vrsta (ključni broj) prikupljenog otpada	Količina prikupljenog otpada(kg)	Količina prikupljenog otpada (m ³)	Najava akcije(da/ne)	Postupak uporabe/zbrinjavanja na koji je prikupljeni otpad upućen:
67	Virovitičko-podravsk	Općina Gradina	Prikupljanje ambalažnog otpada od sredstava za zaštitu bilja	Udruga proizvođača i zastupnika sredstava za zaštitu bilja RH-CROCPA u suradnji s C.I.A.K.	25.8.2022	Općina je dostavila dopis s kojim je javila kako nisu zaprimili izvještaj o prikupljenom otpadu od strane organizatora, te ne mogu ispuniti obrazac izvješća			NE	
68	Istarska	Grad Rovinj	Luka Rovinj (mali mol)	Klub za podvodne aktivnosti Rovinj	3.9.2022	15 01 02 - plastična ambalaža	227,02		NE	R13 - skladištenje
						15 01 07 - staklena ambalaža	126,59			
						20 01 11 - tekstili	36,10			
						20 01 40 - metali	112,39			
69	Dubrovačko-neretvanska	Općina Vela Luka	podmorje i obala u uvali Plitvine	Komunalne djelatnosti d.o.o. Vela Luka	22.9.2022	16 01 03 - otpadne gume	350,00		NE	RD
						20 01 40 - metali	70,00			RD
						20 03 01 - miješani komunalni otpad	150,00			D1
70	Osječko-baranjska	Grad Našice	OŠ Ivana Brnjika Slovaka Jelisavac	OŠ Ivana Brnjika Slovaka Jelisavac	23.9.2022	20 01 01 - papir i karton	1.610,00		NE	recikliranje
71	Dubrovačko-neretvanska	Grad Dubrovnik	Sudurađ, otok Šipan	Hrvatski Crveni križ, Gradsko društvo Crvenog križa Dubrovnik	24.9.2022	Otpad s morskog dna: odbačena ribarska oprema (mreže, konopi i sl.), odbačena brodska oprema (sidra, pajeti, dijelovi motora i sl.), razni metalni predmeti, tapiti, cijevi, stakleni predmeti, plastični predmeti, auto gume i dr.	500,00		NE	
72	Istarska	Grad Pula	Delfin - Bunarina, Čišćenje priobalja i podmorja	Zajednica tehničke kulture Pula, Gradsko društvo Crvenog križa Pula, Turistička zajednica grada Pule	24.9.2022	20 03 01 - miješani komunalni otpad	1.200,00		NE	D1
						20 03 07 - glomazni otpad	600,00			R4
73	Istarska	Grad Pula	Gregovica - šumica	Grad Pula i GRAWE Hrvatska d.d.	24.9.2022	20 03 01 - miješani komunalni otpad	1.000,00		NE	D1
						20 03 07 - glomazni otpad	500,00			R4
74	Splitsko-dalmatinska	Trogir	Naselje Žedno - čišćenje okoliša	Udruga Žmergo	24.9.2022	20 01 02 - staklo 20 01 39 - plastika 20 03 07 - glomazni otpad 16 01 03 - otpadne gume 03 03 01 - otpadna kora i otpaci drveta	2.000,00		NE	Odlagalište
75	Istarska	Grad Pula	Mornar - Golubove stijene - čišćenje priobalja	Pulicija - građanska inicijativa	25.9.2022	20 03 01 - miješani komunalni otpad	1.400,00		NE	D1
						20 03 07 - glomazni otpad	700,00			R4
76	Dubrovačko-neretvanska	Grad Dubrovnik	Više lokacija na području Grada Dubrovnika: Gorica sv. Vlaha, park-šuma Velika i Mala Petka, Srđ, Koločep - gornje čelo, Šipan - Sudurađ i podmorje Jakljana	Grad Dubrovnik	24.9.2022	20 03 01 - miješani komunalni otpad		3,00	NE	
					25.9.2022	20 03 07 - glomazni otpad		10,00		
						Otpad iz mora	100,00			
77	Dubrovačko-neretvanska	Općina Vela Luka	podmorje i obala u predjelu Privala	Komunalne djelatnosti d.o.o. Vela Luka	4.10.2022	16 01 03 - otpadne gume	400,00		NE	RD
						20 03 01 - miješani komunalni otpad	250,00			D1
78	Dubrovačko-neretvanska	Općina Vela Luka	podmorje i obala u uvali Zaklopatica (od dedrinta)	Komunalne djelatnosti d.o.o. Vela Luka	11.10.2022	16 01 03 - otpadne gume	280,00		NE	RD
						20 03 01 - miješani komunalni otpad	200,00			D1
79	Dubrovačko-neretvanska	Općina Vela Luka	podmorje i obala u uvalama Mikulina Luka, Topliš, Meja	Komunalne djelatnosti d.o.o. Vela Luka	13.10.2022	16 01 03 - otpadne gume	270,00		NE	RD
						20 01 40 - metali	80,00			RD
						20 03 01 - miješani komunalni otpad	200,00			D1

Redni broj:	Županija	JLS	Lokacija prikupljanja otpada	Pravna ili fizička osoba - obrtnik koja je organizirala akciju prikupljanja otpada	Vrijeme trajanja akcije	Vrsta (ključni broj) prikupljenog otpada	Količina prikupljenog otpada(kg)	Količina prikupljenog otpada (m ³)	Najava akcije(da/ne)	Postupak uporabe/zbrinjavanja na koji je prikupljeni otpad upućen:
80	Dubrovačko-neretvanska	Grad Dubrovnik	Don Gjivan, otok Koločep	Hrvatski Crveni križ, Gradsko društvo Crvenog križa Dubrovnik	15.10.2022	Otpad s morskog dna: odbačena ribarska oprema (mreže, konopi i sl.), odbačena brodska oprema (sidra, pajeti, dijelovi motora i sl.), razni metalni predmeti, tapiti, cijevi, stakleni predmeti, plastični predmeti, auto gume i dr.	300,00		NE	
81	Dubrovačko-neretvanska	Grad Dubrovnik	Bezdan, otok Koločep	Hrvatski Crveni križ, Gradsko društvo Crvenog križa Dubrovnik	15.10.2022	Otpad s morskog dna: odbačena ribarska oprema (mreže, konopi i sl.), odbačena brodska oprema (sidra, pajeti, dijelovi motora i sl.), razni metalni predmeti, tapiti, cijevi, stakleni predmeti, plastični predmeti, auto gume i dr.	200,00		NE	
82	Dubrovačko-neretvanska	Općina Vela Luka	podmorje i obala u uvalama Tarita, Martina bok i na otočiću Proizdu	Komunalne djelatnosti d.o.o. Vela Luka	18.10.2022	16 01 03 - otpadne gume	150,00		NE	RD
						20 01 40 - metali	50,00			RD
						20 03 01 - miješani komunalni otpad	400,00			D1
83	Osječko-baranjska	Grad Našice	OŠ Dore Pejačević Našice	OŠ Dore Pejačević Našice	19.10.2022 20.10.2022	20 01 01 - papir i karton	6.160,00		NE	recikliranje
84	Splitsko-dalmatinska	Grad Makarska	Poluotok sv. Petar	Grad Makarska	22.10.2022	20 03 01 - miješani komunalni otpad 20 03 07 - glomazni otpad	1.000,00		NE	Deponiranje – MK Oporaba - GO
85	Splitsko-dalmatinska	Trogir	Drvenik Veliki - čišćenje podmorja	Ekološko-roniteljski klub Leut	24.10.2022	20 01 02 - staklo 20 01 39 - plastika 20 03 07 - glomazni otpad 16 01 03 - otpadne gume	1.200,00		NE	Odlagalište