



REPUBLIKA HRVATSKA

Ministarstvo gospodarstva
i održivog razvoja

Zavod za zaštitu okoliša i prirode



Izvješće o prekograničnom prometu otpada u 2022. godini

KLASA: 351-01/23-29/8

URBROJ: 517-12-1-3-1-23-2

Izvješće o prekograničnom prometu otpada u 2022. godini

Izradila:

Gordana Vešligaj

Autor fotografije na naslovnici:

Gordana Vešligaj

Zagreb, prosinac 2023.

Ministarstvo gospodarstva i održivog razvoja, Radnička cesta 80, 10000 Zagreb, Hrvatska,

<https://mingor.gov.hr/>

Sadržaj

1. Sažetak.....	3
1.1. Prekogranični promet otpada koji podliježe notifikacijskom postupku	4
1.2. Prekogranični promet otpada koji ne podliježe notifikacijskom postupku	5
2. Zakonska osnova	6
3. Izvoz otpada koji podliježe notifikacijskom postupku.....	10
3.1. Analiza stanja za razdoblje od 2013. do 2022. godine	10
3.2. Izvoz otpada koji podliježe notifikacijskom postupku u 2022. godini	12
4. Uvoz otpada koji podliježe notifikacijskom postupku.....	20
4.1. Analiza stanja za razdoblje do 2022. godine.....	20
4.2. Uvoz otpada koji podliježe notifikacijskom postupku u 2022. godini	21
4.3. Provoz otpada koji podliježe notifikacijskom postupku kroz Republiku Hrvatsku	28
5. Izvoz otpada koji ne podliježe notifikacijskom postupku.....	29
5.1. Analiza stanja za razdoblje od 2013. do 2022. godine.....	29
5.2. Izvoz otpada koji ne podliježe notifikacijskom postupku u 2022. godini	30
6. Uvoz otpada koji ne podliježe notifikacijskom postupku	36
6.1. Analiza stanja za razdoblje od 2013. do 2022. godine.....	36
6.2. Uvoz otpada koji ne podliježe notifikacijskom postupku u 2022. godini.....	38
7. Poteškoće i nedostaci pri prekograničnom prometu otpada.....	45
7.1. Analiza mogućih poteškoća i nedostataka	45
7.2. Inspekcijski nadzori	49
7.3. Obveza povrata pošiljke.....	51
8. Zaključak.....	53
9. Prilozi	54
9.1. Postupci zbrinjavanja otpada (D) sukladno Zakonu o gospodarenju otpadom.....	54
9.2. Postupci oporabe otpada (R) sukladno Zakonu o gospodarenju otpadom.....	55
9.3. Kategorizacija za prekogranični promet otpadom sukladno Dodatku VIII. Pravilnika o gospodarenju otpadom	57
9.4. Izvoz otpada koji podliježe notifikacijskom postupku – pregled podataka	59
9.5. Uvoz otpada koji podliježe notifikacijskom postupku – pregled podataka	82
9.6. Izvoz otpada koji ne podliježe notifikacijskom postupku – pregled podataka	97
9.7. Uvoz otpada koji ne podliježe notifikacijskom postupku – pregled podataka	140
Popis priloga.....	159
Popis slika	160
Popis tablica	161

Popis kratica

EU	Europska Unija
Izvješće	Izvješće o prekograničnom prometu otpada u 2022. godini
Ministarstvo	Ministarstvo gospodarstva i održivog razvoja
OECD	Organizacija za ekonomsku suradnju i razvoj
PVC	Otpad od polivinil klorida
ROO	Registar onečišćavanja okoliša
Zakon	Zakon o gospodarenju otpadom (NN 84/2021)

1. Sažetak

Izvješće o prekograničnom prometu otpada u 2022. godini (u daljnjem tekstu: Izvješće) temelji se na podacima koji su prikupljeni izravno od tvrtki uvoznika i izvoznika otpada, kako je propisano Zakonom o gospodarenju otpadom¹ (u daljnjem tekstu: Zakon), a manjim dijelom iz Registra o onečišćavanju okoliša (u daljnjem tekstu: ROO) te iz Godišnjeg izvješća o radu inspekcije zaštite okoliša za 2022. godinu.

U Izvješću se daje pregled podataka o:

- izvozu otpada koji podliježe notifikacijskom postupku,
- uvozu otpada koji podliježe notifikacijskom postupku,
- postrojenjima koja imaju status postrojenja s prethodnim odobrenjem,
- provožu otpada koji podliježe notifikacijskom postupku,
- izvozu otpada koji ne podliježe notifikacijskom postupku i
- uvozu otpada koji ne podliježe notifikacijskom postupku.

Prekogranični promet u Republici Hrvatskoj sustavno se prati od 2004. godine s time da je uvoz otpada koji podliježe notifikacijskom postupku u Republiku Hrvatsku bio u potpunosti zabranjen do stupanja Republike Hrvatske u punopravno članstvo Europske Unije (u daljnjem tekstu: EU).

Općenito govoreći ukupni prekogranični promet otpada u Republici Hrvatskoj je imao trend laganog rasta do ulaska Republike Hrvatske u punopravno članstvo EU² nakon čega je uslijedio dvogodišnji pad, osobito izražen u prekograničnom prometu otpada koji ne podliježe notifikacijskom postupku, a koji se može povezati s promjenom zakonske regulative iz tog područja. Pri tome prekogranični promet otpada koji podliježe notifikacijskom postupku nastavlja rasti. Pad ukupnog prekograničnog prometa otpada zaustavljen je 2015. godine od kada postupno raste sve do 2021. godine da bi se tijekom 2022. godine zadržao na gotovo istoj razini odnosno bilježi se pad od nepunih 2 %. Navedeno odražava promjenu globalnih gospodarskih kretanja uzrokovanih ratom u Ukrajini koji je započeo početkom iste godine.

Tijekom 2022. godine izvezeno ukupno 1.021.607 t otpada od čega 62.732 t otpada koji podliježe notifikacijskom postupku i 958.875 t otpada koji ne podliježe notifikacijskom postupku. Što se tiče uvoza, ukupno je uvezeno 1.074.626 t otpada i to 115.399 t otpada koji podliježe notifikacijskom postupku i 959.228 t otpada koji ne podliježe notifikacijskom postupku.

Nadalje, tijekom 2022. godine udio prekograničnog prometa otpada u kojem je Republika Hrvatska sudjelovala kao zemlja polazišta, odnosno odredišta, između Republike Hrvatske i drugih država članica EU iznosio je 53 % ukupnog prekograničnog prometa otpada Republike Hrvatske, između Republike Hrvatske i država članica OECD-a koje nisu istovremeno i članice EU 24 %, a udio prekograničnog prometa između Republike Hrvatske i trećih zemalja 23 %.

¹ Narodne novine, br. [84/2021](#)

² 2013. godina

1.1. Prekogranični promet otpada koji podliježe notifikacijskom postupku

Nakon značajnog pada koji je zabilježen 2020. godine kada je Mađarska zabranila uvoz mulja od obrade komunalnih otpadnih voda, izvoz otpada koji podliježe notifikacijskom postupku iz Republike Hrvatske 2021. godine ponovno je počeo rasti, a taj se rast nastavio i tijekom 2022. u porastu i to za 21 % u odnosu na godinu ranije. Pri tome se nisu značajno mijenjale količine onih vrsta otpada koje se svake godine redovito izvoze, za neke je dapače zabilježen i zamjetan pad izvezenih količina (npr. goriva iz otpada je izvezeno 17 % manje nego prethodne godine). Porastu izvezenih količina otpada koji podliježe notifikacijskom postupku najznačajnije je doprinio izvoz otpada od plastike u države koje nisu članice niti EU niti OECD-a³ (u daljnjem tekstu: treće zemlje) za koji je sukladno novim pravilima na razini EU i Baselske konvencije potrebna notifikacija (više u Poglavlju 2. Zakonska osnova). Sukladno navedenom, u razmjernoj količini bilježi se pad izvoza otpada od plastike koji ne podliježe notifikacijskom postupku.

Od ukupno izvezenih količina tijekom 2022. godine s najznačajnijim udjelima, osim otpada od plastike, sudjeluju iste vrste otpada kao i nekoliko prethodnih godina. To su gorivo iz otpada (20 %), otpad od plastike namijenjen uporabi u trećim zemljama (19 %), zatim otpadno tretirano drvo (19 %), miješani kruti ili tekući otpad od mehaničke obrade otpada, tekući ili kruti gorivi otpad koji sadrži opasne tvari (14 %) te otpadni olovni akumulatori, olovne baterije, olovne mrežice i akumulatorske ploče (10 %).

Kao i prethodnih godina izvoz neopasnog otpada koji podliježe notifikacijskom postupku nadmašuje izvoz opasnog otpada (38.504 t neopasnog u odnosu na 24.227 t opasnog otpada)⁴.

U države članice EU izvezeno je 77 % od ukupne količine otpada koji podliježe notifikacijskom postupku, u države članice OECD-a koje nisu ujedno i države članice EU tijekom 2022. godine nije se izvezio takav otpad, dok je u treće zemlje izvezeno 23 % otpada koji podliježe notifikacijskom postupku. Najviše otpada izvezeno je u Austriju (57,5 %), a slijede Srbija (17,5 %), Njemačka (8 %) te Bosna i Hercegovina (5 %) dok je preostalih 12 % otpada koji podliježe notifikacijskom postupku izvezeno u Poljsku, Sloveniju, Mađarsku, Nizozemsku, Italiju i Francusku.

Što se tiče uvoza otpada koji podliježe notifikacijskom postupku zaustavljen je trend porasta te je u 2022. godini zabilježena gotovo jednaka količina kao i godinu dana ranije, odnosno 4.253 t (3,5 %) manje.

Od neopasnog otpada koji podliježe notifikacijskom postupku, kao i prethodne godine, najviše se uvezilo otpadno tretirano drvo (41 % uvezenih količina neopasnog otpada koji podliježe notifikacijskom postupku) i gorivi otpad – RDF (35 %). Inače, u odnosu na 2021. godinu, uvoz otpadnog tretiranog drveta bilježi nezatni porast od oko 1 %, a gorivog otpada pad od čak 12 %.

Nadalje, kao i prethodnih godina, najveće količine uvezenog opasnog otpada odnose se na otpadne olovne akumulatore, olovne baterije, olovne mrežice i akumulatorske ploče (43 % uvezenih količina opasnog otpada). Slijede otpadna mineralna ulja i emulzije za potrebe

³ Organizacija za ekonomsku suradnju i razvoj

⁴ Člankom 3. Uredbe (EZ-a) br. 1013/2006 definirane su vrste otpada koje podliježu notifikacijskom postupku prethodne pisane obavijesti i odobrenja, a taj otpad može biti opasan i neopasan.

energetske uporabe u cementnoj industriji (21 %), a u sve većoj količini iz godine u godinu u istu svrhu uvozi se miješani kruti ili tekući otpad od mehaničke obrade otpada, tekući ili kruti gorivi otpad koji sadrži opasne tvari (21 %). Muljevi koji sadrže opasne tvari čine 12 % uvezenih količina opasnog otpada, a uvezeni su u gotovo jednakoj količini kao i prethodne godine (1.007 t tijekom 2022. godine u odnosu na 1.015 t tijekom 2021.). U vrlo malim količinama na uporabu su uvezene otpadne organske kemikalije i pripravci koji sadrže opasne tvari (otpadne boje i lakovi, otpadna ljepila, organska otapala, razvijači i aktivatori, tekućine za ispiranje i matični lugovi i sl.), otpad koji sadrži živu (fluorescentne cijevi) te ostale otpadne baterije i akumulatori.

Od ukupne količine otpada koji podliježe notifikacijskom postupku nešto manje od 97 % je uvezeno iz država članica EU, a najviše iz Italije (65 % ukupnih količina), Slovenije (26 %) te Austrije (5 %). Iz država članica OECD-a koje nisu ujedno i države članice EU uvezeno je manje od 0,5 %, a iz trećih zemalja 3 % ukupno uvezenog otpada koji podliježe notifikacijskom postupku.

1.2. Prekogranični promet otpada koji ne podliježe notifikacijskom postupku

Tijekom 2022. godine prekogranični promet otpada koji ne podliježe notifikacijskom postupku ostao je na približno jednakim razinama kao i godinu ranije, odnosno bilježi se neznatan pad i to nepuna 4 % za izvoz i oko 1 % uvoz.

Kao i prethodnih godina, 2021. godine se najviše izvezio otpad od metala (72 %) te otpad od papira i kartona (18 %). Ukupna prijavljena količina otpada koji ne podliježe notifikacijskom postupku izvezenog u 2022. godini iznosi 958.875 t, a najviše ga je izvezeno u Tursku (51 %), Sloveniju (16 %) i Italiju (11 %). Od ukupno izvezene količine otpada koji ne podliježe notifikacijskom postupku 43 % izvezeno je u druge države članice EU, 51 % u države članice OECD-a koje nisu ujedno i države članice EU, a 6 % u treće zemlje.

Što se tiče uvoza otpada koji ne podliježe notifikacijskom postupku, i tijekom 2022. godine najviše se uvezio otpad od metala (40 %), otpad iz termičkih procesa s 31 % te otpad od papira i kartona s 17 % ukupne količine uvezenog otpada koji ne podliježe notifikacijskom postupku. Ukupna prijavljena količina ovog otpada u 2022. godini iznosi 959.228 t, a jednako kao i prethodne godine najviše ga je uvezeno iz triju susjednih država Bosne i Hercegovine (38 %), Mađarske (17 %) te Slovenije (10 %). Od ukupno uvezene količine otpada koji ne podliježe notifikacijskom postupku 56 % uvezeno je iz drugih država članica EU, 1 % iz država članica OECD-a koje nisu ujedno i države članice EU, a 43 % iz trećih zemalja.

2. Zakonska osnova

Prekogranični promet otpada reguliran je europskom Uredbom (EZ-a) br. 1013/2006⁵ o pošiljkama otpada (u daljnjem tekstu: Uredba (EZ-a) br. 1013/2006) koja je za Republiku Hrvatsku stupila na snagu njezinim ulaskom u punopravno članstvo EU, 1. srpnja 2013. godine, te odredbama Glave XIII. Zakona. Također, budući da je Republika Hrvatska rubna država EU koja ima dugačku granicu s državama koje nisu članice EU, iskoristila je mogućnost iz članka 55. Uredbe (EZ-a) br. 1013/2006 i donijela nacionalnu Uredbu o graničnim prijelazima na području Republike Hrvatske preko kojih je dopušten uvoz otpada u Europsku uniju i izvoz otpada iz Europske unije⁶.

Sukladno Uredbi (EZ-a) br. 1013/2006, otpad u prekograničnom prometu dijeli se na otpad sa Zelenog popisa otpada (Prilozi III, IIIA i IIIB navedene Uredbe (EZ-a)), otpad sa Žutog popisa otpada (Prilozi IV i IVA) te na otpad nepopisan na Žutom niti na Zelenom popisu otpada.

Prekogranični promet otpada koji podliježe postupku prethodne pisane obavijesti i odobrenja (u daljnjem tekstu: notifikacijski postupak) sukladno članku 3. Uredbe (EZ-a) br. 1013/2006 pisanim odobrenjem odobrava Ministarstvo nadležno za zaštitu okoliša (u daljnjem tekstu: Ministarstvo). Notifikacijskom postupku podliježu pošiljke sljedećih vrsta otpada:

- svih vrsta otpada namijenjenog postupcima zbrinjavanja (D1-D15, Prilog 9.1.),
- ako su namijenjene postupcima oporabe (R1-R13, Prilog 9.2.):
 - otpad naveden u Prilogu IV, koji uključuje, *inter alia*, otpad naveden u prilogima II. i VIII. Baselskoj konvenciji,
 - otpad naveden u Prilogu IVA,
 - otpad koji nije klasificiran u jednu zasebnu stavku niti u jednom od Priloga III., IIIB, IV ili IVA,
 - mješoviti otpad koji nije klasificiran u jednu zasebnu stavku niti u jednom od Priloga III, IIIB, IV ili IVA, osim ako nije naveden u popisu iz Priloga IIIA.

Pošiljke sljedećih vrsta otpada namijenjenog oporabi podliježu zahtjevima o dostavi općih podataka utvrđenih u članku 18. Uredbe (EZ-a) br. 1013/2006, odnosno ne podliježu notifikacijskom postupku, ako količina otpada koji se otprema prelazi 20 kg:

- otpad iz Priloga III ili IIIB;
- mješavine, koje nisu klasificirane u jednu zasebnu stavku u Prilogu III, dvaju ili više vrsta otpada iz Priloga III, pod uvjetom da sastav tih mješavina ne umanjuje mogućnost njihove oporabe na način koji nije štetan za okoliš i pod uvjetom da su te mješavine navedene u Prilogu IIIA,

Prekogranični promet otpada izričito namijenjenog laboratorijskoj analizi radi procjene bilo njegovih fizikalnih ili kemijskih svojstava ili za utvrđivanje koliko je pogodan za postupke oporabe ili zbrinjavanja ne podliježe notifikacijskom postupku nego se umjesto toga

⁵ [Uredba \(EZ-a\) br. 1013/2006](#) Europskog parlamenta i Vijeća od 14. lipnja 2006. o pošiljkama otpada (SL L 190, 12.6.2006.)

⁶ Narodne novine, br. [6/2014](#)

primjenjuju postupovni zahtjevi iz članka 18. Uredbe (EZ-a) br. 1013/2006. Količina takvog otpada ne smije prelaziti 25 kg.

Nadalje, izvoz iz EU svog otpada namijenjenog zbrinjavanju izvan EU i EFTA⁷ je zabranjen. Zabranjen je i izvoz određenih vrsta otpada namijenjenog uporabi iz EU u treće zemlje i to:

- svih vrsta opasnog otpada, mješavina opasnog otpada i mješavina opasnog otpada s neopasnim,
- otpada popisanog u Prilogu II. Baselskoj konvenciji,
- otpada koje je država odredišta prijavila kao opasnog prema članku 3. Baselske konvencije,
- otpada čiji je uvoz u državi odredišta zabranjen te
- otpada za koji nadležno tijelo polazišta opravdano vjeruje da se u relevantnoj državi odredišta njime neće gospodariti na način prihvatljiv za okoliš.

Za otpad za koji nije *a priori* zabranjen izvoz iz EU, Europska komisija donijela je Uredbu Komisije (EZ-a) br. 1418/2007⁸ temeljenu na izjavama država koje nisu članice OECD-a, a vezano uz mogućnost uvoza na uporabu pojedine vrste otpada iz EU kao i informacije o eventualnom postupku kontrole u državi odredišta koji pritom treba slijediti. Svaka država koja nije članica OECD-a mogla je za pojedinu vrstu otpada odlučiti hoće li u potpunosti zabraniti uvoz, tražiti provođenje notifikacijskog postupka, odobriti uvoz bez dodatne kontrole ili odobriti uvoz uz provođenje drugih kontrolnih postupaka u skladu s primjenjivim nacionalnim propisima. Za izvoz otpada koji nije *a priori* zabranjen u države koje nisu dostavile svoje izjave Europskoj komisiji, primjenjuje se notifikacijski postupak.

Prekogranični promet otpada sa Zelenog popisa namijenjenog postupcima uporabe je slobodan unutar granica EU i EFTA te prema državama članicama OECD-a uz primjenu odredbi članka 18. navedene Uredbe (EZ-a).

Također, sukladno odredbama Uredbe (EZ-a) br. 1013/2006, zabranjen je uvoz otpada u EU iz država koje nisu članice OECD-a i/ili Baselske konvencije, a s kojima država članica EU nije pojedinačno zaključila bilateralni sporazum i dogovorila rješenja za uporabu konkretnog otpada u toj državi članici za slučaj da se tim otpadom u državi polazišta ne gospodari na način prihvatljiv za okoliš. Navedena zabrana ne primjenjuje se u vrijeme kriznih stanja ili rata.

Nadalje, sukladno zadnjim izmjenama Baselske konvencije, a posljedično i zakonodavstva EU vezanog za prekogranični promet otpada, **od 1. siječnja 2021. godine u prekograničnom prometu otpada od plastike** namijenjenog uporabi **unutar EU i EEA⁹** za neopasni otpad od plastike koriste se oznake EU3011 za čiste polimere i EU48 za popisane mješavine otpada od plastike, a takav otpad ne podliježe notifikacijskom postupku. Nepopisane mješavine i opasni otpad od plastike oznake AC300, kao i sav otpad od plastike namijenjen zbrinjavanju podliježe notifikacijskom postupku. Pri prekograničnom prometu otpada od plastike **između EU i**

⁷ Europsko udruženje za slobodnu trgovinu, a čine ga Lihtenštajn, Norveška, Island i Švicarska

⁸ [Uredba Komisije \(EZ\) br. 1418/2007](#) od 29. studenoga 2007. o izvozu određenog otpada namijenjenog za uporabu navedenog u Prilogu III. ili III.A Uredbi (EZ) br. 1013/2006 Euroskog parlamenta i Vijeća u određene zemlje na koje se ne primjenjuje Odluka OECD-a o kontroli prekograničnog kretanja otpada (SL 316, 4.12.2007)

⁹ Europski ekonomski prostor, a čine ga Island, Norveška i Lihtenštajn

OECD-a otpad klasificiran pod stavkama AC300 i Y48 podliježe notifikacijskom postupku, a prekogranični promet neopasnog otpada od plastike klasificiranog pod oznakom B3011 ne podliježe notifikacijskom postupku. Izvoz ovakvog otpada iz EU na zbrinjavanje u neku od država članica OECD-a koje nisu ujedno i članice EU ili EFTA je zabranjen. Također, pri prekograničnom prometu otpada **EU s trećim zemljama** izvoz otpada od plastike klasificiranog pod stavkama A3210 i Y48 u treće zemlje je zabranjen dok je izvoz neopasnog otpada od plastike klasificiranog kao B3011 na uporabu u treće zemlje propisan Uredbom Komisije (EZ-a) br. 1418/2007. Uvoz otpada od plastike klasificiranog pod stavkama A3210 i Y48 podliježe, dok uvoz otpada od plastike klasificiranog kao B3011 na uporabu ne podliježe notifikacijskom postupku.

Otpad od polivinil klorida (u daljnjem tekstu: PVC) uključen u stavku EU3011, ali i u stavku Y48. Drugim riječima, otpad od PVC-a ne podliježe notifikacijskom postupku u prekograničnom prometu unutar EU i EEA, podliježe notifikacijskom postupku prekograničnom prometu između EU i država članica OECD-a, a izvoz u treće zemlje je zabranjen.

Nadalje, Zakonom je propisana obveza da je osoba koja obavlja prekogranični promet otpadom, kako za otpad koji podliježe notifikacijskom postupku tako i za otpad koji ne podliježe notifikacijskom postupku, dužna voditi e-ONTO¹⁰. Zakon također propisuje da osoba koja organizira pošiljku i/ili uvoznik/primatelj otpada koji ne podliježe notifikacijskom postupku s područja Republike Hrvatske kao i podnositelj obavijesti i/ili primatelj otpada koji podliježe notifikacijskom postupku s područja Republike Hrvatske ispunjava obvezu izvješćivanja o isporučenim i/ili primljenim vrstama i količinama otpada putem e-ONTO. **Do uspostave aplikacije za prekogranični promet otpadom, a sukladno prijelaznim i završnim odredbama Zakona, osoba koja je u prethodnoj kalendarskoj godini obavila prekogranični promet otpadom obvezna je do 1. ožujka tekuće godine za prethodnu kalendarsku godinu dostaviti Ministarstvu izvješće o vrstama i količinama otpada koji je uvezla na, odnosno izvezla sa, teritorija Republike Hrvatske.**

Zakonom su propisane sljedeće zabrane:

- na teritorij Republike Hrvatske isporučiti opasni otpad, miješani komunalni otpad i ostatke od spaljivanja miješanog komunalnog otpada radi zbrinjavanja u skladu s člankom 11. stavkom 1. točkom (e) Uredbe (EZ-a) br. 1013/2006,
- na teritorij Republike Hrvatske isporučivati miješani komunalni otpad radi korištenja u energetske svrhe.

Nadalje, pravna ili fizička osoba – obrtnik koja posjeduje dozvolu za uporabu otpada koji podliježe notifikacijskom postupku može Ministarstvu podnijeti zahtjev za dobivanje statusa postrojenja s prethodnim odobrenjem za uvoz otpada koji podliježe notifikacijskom postupku, prema članku 14. stavku 1. Uredbe (EZ-a) br. 1013/2006. O utvrđivanju statusa postrojenja s prethodnim odobrenjem Ministarstvo donosi rješenje koje se izdaje za jednu ili više vrsta otpada za koje pravna ili fizička osoba – obrtnik ima dozvolu za uporabu otpada. Sukladno Zakonu status postrojenja s prethodnim odobrenjem može biti odobren na rok do deset godina. Pravna

¹⁰ Elektronički očevidnik o nastanku i tijeku otpada - elektronički registar s mrežnom aplikacijom kojim se evidentiraju tokovi otpada na teritoriju Republike Hrvatske, a sadrži i sustav kontrole kvalitete te sljedivosti otpada. e-ONTO se vodi putem mrežne aplikacije Ministarstva i dio je informacijskog sustava gospodarenja otpadom.

ili fizička osoba – obrtnik dužna je do 1. ožujka tekuće godine za prethodnu kalendarsku godinu dostaviti i izvješće o uvezenim količinama i vrstama otpada za koje je ishodila rješenje o statusu postrojenja s prethodnim odobrenjem.

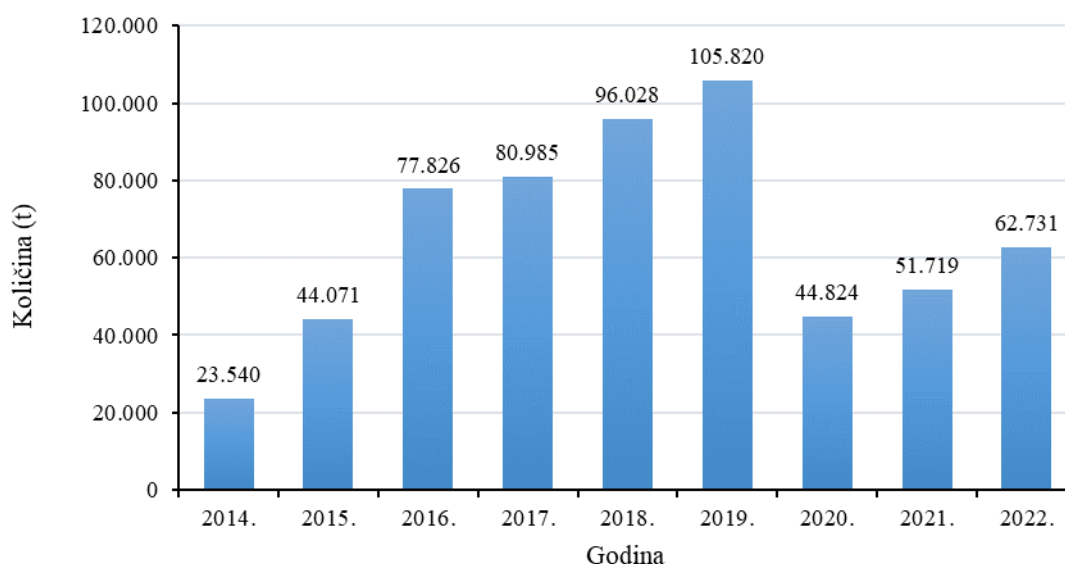
U slučaju kada se sukladno člancima 22. ili 24. Uredbe (EZ-a) br. 1013/2006 mora izvršiti povrat otpada u Republiku Hrvatsku, iz Republike Hrvatske ili kroz Republiku Hrvatsku, Ministarstvo izdaje suglasnost sukladno Zakonu.

3. Izvoz otpada koji podliježe notifikacijskom postupku

3.1. Analiza stanja za razdoblje od 2013. do 2022. godine

Od 2013. godine kada je Republika Hrvatska pristupila u punopravno članstvo EU pa sve do 2019. godine izvoz otpada koji podliježe notifikacijskom postupku imao je trend rasta. Taj rast osobito je bio izražen 2016. godine kada je izvoz porastao za oko 77 % u odnosu na prethodnu godinu. Razlog za ovakav skok bio je taj što su se iz Republike Hrvatske počele izvoziti značajne količine mulja od obrade komunalnih otpadnih voda na uporabu u Mađarsku, a te količine su rastle sve do 2019. godine. Tijekom 2020. godine Mađarska je zabranila uvoz ove vrste otpada te je posljedično i prestao izvoz istog iz Republike Hrvatske.

Od 2021. godine izvoz otpada koji podliježe notifikacijskom postupku iz Republike Hrvatske ponovno je u porastu i to za 15 % tijekom 2021. te daljnjih 21 % tijekom 2022. godine (Slika 3.1.1.).

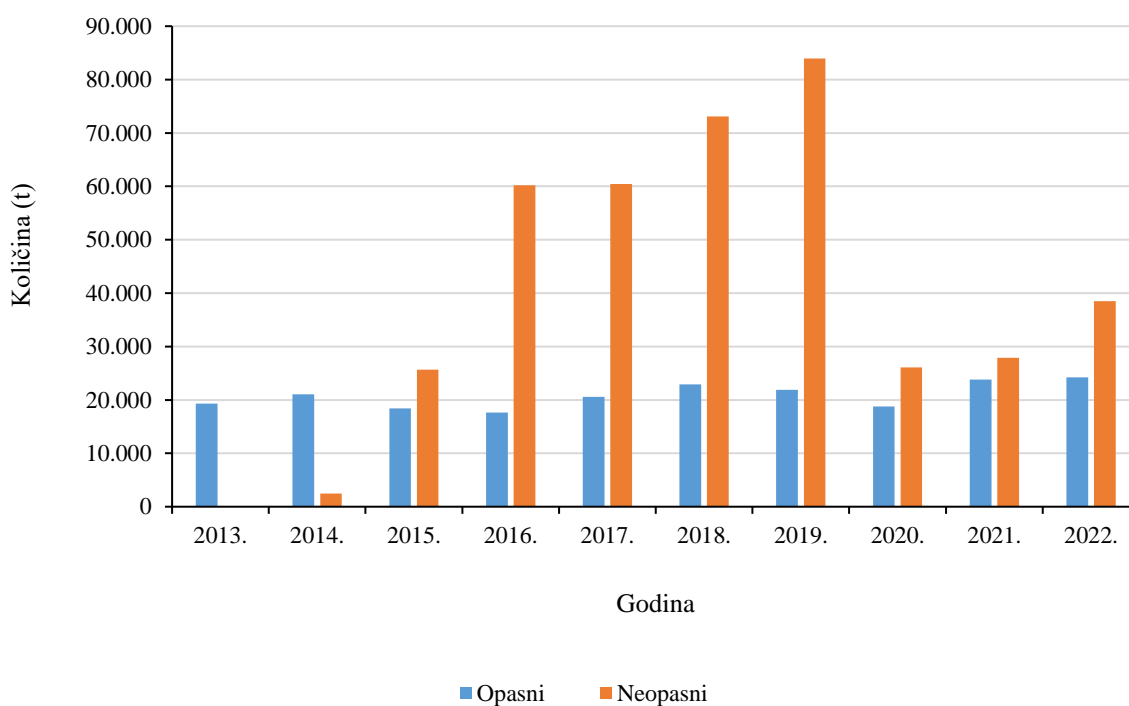


Slika 3.1.1. Izvoz otpada koji podliježe notifikacijskom postupku (opasni i neopasni) u razdoblju od 2013. do 2022. godine

I dok je porast izvoza tijekom 2021. godine bio posljedica značajnog porasta izvoza goriva iz otpada kao i izvoza otpada iz termičkih procesa koji sadrži opasne tvari, daljnji porast tijekom 2022. godine direktna je posljedica promjene EU zakonodavstva vezanog za prekogranični promet otpada od plastike. Naime, od 2021. godine otpad od plastike sa zelenog popisa otpada koji je namijenjen uporabi u trećim zemljama mora se izvoziti po notifikacijskom postupku umjesto uz primjenu postupovnih zahtjeva iz članka 18. Uredbe (EZ-a) br. 1013/2006. Stoga su i velike količine otpada od plastike prijavljene kao otpad koji podliježe notifikacijskom postupku dok se istovremeno bilježi pad količina takvog otpada koji ne podliježe notifikacijskom postupku. Osim navedenog, količine izvezenog goriva iz otpada pale su za 17 %, ali i dalje je ova vrsta otpada najzastupljenija u ukupnom izvozu s 20 % udjela. Također, tijekom 2022. godine za oko 880 t porastao je izvoz otpada iz termičkih procesa (čestice i prašina) koji sadrži opasne tvari te otpadnog tretiranog drveta, međutim kada se govori o postotnim udjelima radi se o porastu od 30 % za otpad od termičkih procesa, ali samo 8 % za

otpadno tretirano drvo koje je i dalje druga najzastupljenija vrsta otpada koji se izvozi notifikacijskim postupkom.

U razdoblju od 2013. do 2022. godine prosječno se godišnje izvozilo 20.856 t opasnog otpada¹¹ koji podliježe notifikacijskom postupku. Najveće količine izvezene su 2022. godine, 24.227 t, što je 2 % više nego prethodne, do tada rekordne, godine. Istovremeno, nakon naglog pada izvoza neopasnog otpada koji podliježe notifikacijskom postupku 2020. godine, tijekom 2021. bilježi se lagani porast od 7 %. Tijekom 2022. godine bilježi se daljnji porast izvoza takvog otpada i to za 38 % u odnosu na godinu ranije (38.504 t tijekom 2022. godine u odnosu na 27.905 t tijekom 2021.). Međutim, ovaj skok u zabilježenim podacima direktno se može povezati s promijenjenim pravilima za prekogranični promet otpada od plastike – otprilike je za isti iznos pala količina izvezenog otpada od plastike koji ne podliježe notifikacijskom postupku te je ukupni izvoz otpada od plastike ostao na otprilike istoj razini kao i tijekom 2021. godine (više u Poglavlju 5.). Slijedom svega navedenog, ukupni prekogranični promet otpada koji podliježe notifikacijskom postupku nastavlja rasti (Slika 3.1.2.).



Slika 3.1.2. Usporedni prikaz izvoza opasnog i neopasnog otpada koji podliježe notifikacijskom postupku u razdoblju od 2013. do 2022. godine

Kao i tijekom 2021. godine, i 2022. najviše se izvozilo gorivo otpada¹² (12.731 t, 20 % ukupno izvezenih količina otpada koji podliježe notifikacijskom postupku) te otpadno tretirano drvo¹³ (11.648 t, 19 %). Navedene dvije vrste otpada su i prethodnih godina sa značajnim udjelom

11 Člankom 3. Uredbe (EZ-a) br. 1013/2006 definirane su vrste otpada koje podliježu notifikacijskom postupku prethodne pisane obavijesti i odobrenja, a taj otpad može biti opasan i neopasan.

12 Ključni brojevi otpada 19 02 03, 19 12 10, 19 12 12, otpad nepopisan u Prilozima III, IIIA, IIIB i IV Uredbi (EZ-a) br. 1013/2006

13 Ključni brojevi otpada 03 01 05, 15 01 03, 17 02 01, 19 02 07, 20 01 38, oznaka otpada sukladno Prilogu IV Uredbi (EZ-a) br. 1013/2006 AC170

sudjelovale u ukupnim količinama izvezenog otpada koji podliježe notifikacijskom postupku. Među prve tri najčješće izvožene vrste otpada našao se i otpad o plastike koji je namijenjen uporabi u trećim zemljama koji od 2021. godine podliježe notifikacijskom postupku. Njegov udio u ukupno izvezenim količinama otpada koji podliježe notifikacijskom postupku iznosi visokih 19 % (11.775 t).

Od opasnog otpada tijekom 2022. godine, kao i dvije godine ranije, najviše se izvezio miješani kruti ili tekući otpad od mehaničke obrade otpada, tekući ili kruti gorivi otpad koji sadrži opasne tvari¹⁴ (8.734 t, 14 % ukupnih količina) te otpadni olovni akumulatori, olovne baterije, olovne mrežice i akumulatorske ploče¹⁵ (6.191 t, 10 % ukupnih količina).

Tijekom 2022. bilo je 199 aktivnih odobrenja za izvoz otpada koji podliježe notifikacijskom postupku, a koja su ishodila ukupno 29 tvrtki. Od navedenog broja odobrenja 98 njih za 23 tvrtke izdano je u 2022. godini, dok je 101 odobrenje je preneseno iz prethodne dvije godine. Izvoz je realiziran prema 141 aktivnom odobrenju 23 tvrtke (71 %), dok 58 odobrenja (29 %) nije konzumirano. Također, šest tvrtki nije konzumiralo niti jedno od svojih aktivnih odobrenja. S obzirom na promjene u zakonodavstvu vezano uz izvoz otpada od plastike u treće zemlje, tijekom 2022. četiri su tvrtke ishodile odobrenja isključivo za takav prekogranični promet, a tri od njih su izvoz i realizirale.

3.2. Izvoz otpada koji podliježe notifikacijskom postupku u 2022. godini

Tijekom 2022. godine ukupno je izvezeno 62.731 t otpada koji podliježe notifikacijskom postupku, od čega 24.227 t (39 %) čini opasni otpad. Ostatak u količini od 38.504 t (61 %) odnosi se na neopasni otpad koji podliježe notifikacijskom postupku.

Najveći izvoznik otpada koji podliježe notifikacijskom postupku u 2022. godini bila je tvrtka BTV TRUCK LOGISTIK d.o.o s udjelom od 19 % u ukupno izvezenom otpadu te tvrtka LOTUS 91 d.o.o. s udjelom od 15 %. Slijede tvrtke C.I.A.K. d.o.o. s udjelom od 11 %, te KEMIS TERMOCLEAN d.o.o. s udjelom od 10 % dok je 18 tvrtki u izvozu sudjelovalo s manje od po 10 %. Gorivi otpad činio je 20 % ukupnog izvoza, a slijedi otpad od plastike namijenjen uporabi u trećim zemljama te otpadno tretirano drvo s po 19 %.

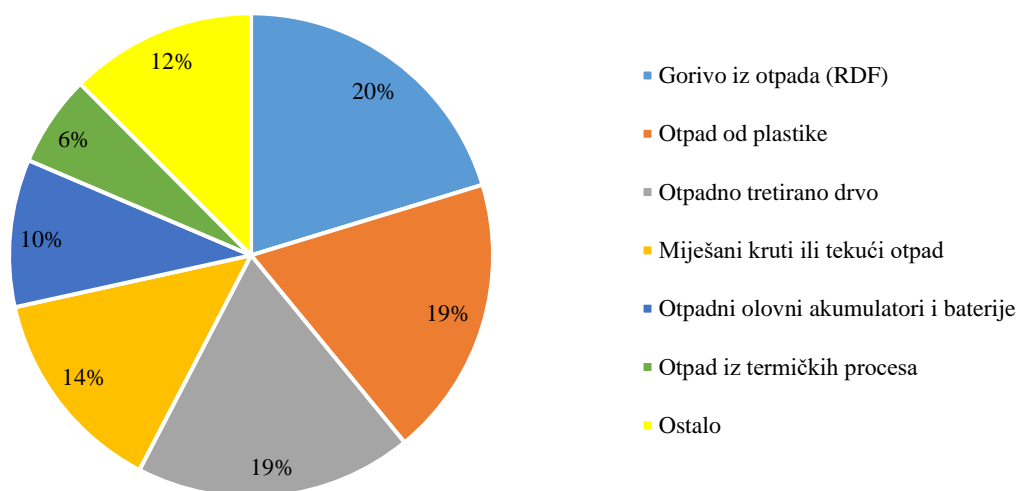
U države članice EU izvezeno je 48.573 t (77 %) od ukupne količine otpada koji podliježe notifikacijskom postupku od čega najviše u Austriju (57 % ukupne količine), u države članice OECD-a koje nisu ujedno i države članice EU tijekom 2022. godine nije se izvezio takav otpad, dok je u treće zemlje, Bosnu i Hercegovinu i Srbiju, izvezeno 14.158 t (23 %) otpada koji podliježe notifikacijskom postupku.

14 Ključni brojevi otpada 19 02 04*, 19 02 08*, 19 02 09*, 19 12 11*

15 Ključni broj otpada 16 06 01*

3.2.1. Izvoz po vrstama otpada

Gorivi otpad činio je 20 % u ukupno izvezenim količinama otpada koji podliježe notifikacijskom postupku tijekom 2022. godine (33 % od ukupnih količina neopasnog otpada koji podliježe notifikacijskom postupku). Slijede otpad od plastike namijenjen oporabi u trećim zemljama i otpadno tretirano drvo koji su činili svaki po 19 % ukupnog izvoza (30 % od ukupnih količina neopasnog otpada koji podliježe notifikacijskom postupku) pri čemu je otpada od plastike izvezeno neznatno više nego otpadnog tretiranog drveta (11.775 t plastike u odnosu na 11.648 t drva). Miješani kruti ili tekući otpad od mehaničke obrade otpada, tekući ili kruti gorivi otpad koji sadrži opasne tvari s udjelom od 14 % u ukupno izvezenim količinama otpada koji podliježe notifikacijskom postupku istovremeno je i najzastupljenija vrsta opasnog otpada (36 % od ukupnih količina opasnog otpada), a slijede otpadni olovni akumulatori, olovne baterije, olovne mrežice i akumulatorske ploče s udjelom od 10 % (26 % od ukupnih količina opasnog otpada). S udjelom većim od 5 % u ukupnom izvozu otpada koji podliježe notifikacijskom postupku sudjeluje još opasni otpad iz termičkih procesa (6 % ukupnih količina, odnosno 16 % izvezenog opasnog otpada) (Slika 3.2.1.). Valja napomenuti da su tijekom 2020. i 2021. godine gorivi otpad, otpadno tretirano drvo, miješani kruti ili tekući otpad od mehaničke obrade otpada, tekući ili kruti gorivi otpad koji sadrži opasne tvari te otpadni olovni akumulatori, olovne baterije, olovne mrežice i akumulatorske ploče, činile većinu (85 %) izvoza otpada koji podliježe notifikacijskom postupku.



Slika 3.2.1. Izvezene vrste otpada koji podliježe notifikacijskom postupku (opasni i neopasni) u 2022. godini

Od najzastupljenijih vrsta neopasnog¹⁶ otpada koji podliježe notifikacijskom postupku gorivi otpad najviše se izvezio u Austriju (70 %) te manje u Bosnu i Hercegovinu (19 %) i Mađarsku (11 %) i to na energetska oporaba postupkom R1. Otpadno tretirano drvo se izvezilo u Austriju na postupak oporabe R3¹⁷. Nadalje, od najzastupljenijih vrsta opasnog otpada koji podliježe notifikacijskom postupku, oko 80 % miješanog krutog ili tekućeg otpada od mehaničke obrade otpada, tekućeg ili krutog gorivog otpada koji sadrži opasne tvari izvezeno je u Austriju, a 20 %

¹⁶ Člankom 3. Uredbe (EZ-a) br. 1013/2006 definirane su vrste otpada koje podliježu notifikacijskom postupku prethodne pisane obavijesti i odobrenja, a taj otpad može biti opasan i neopasan.

¹⁷ Popis postupaka oporabe nalazi se u Prilogu 9.2.

u Njemačku. Ovaj otpad izvezio se na postupke oporabe R3 i R4 kao i zbrinjavanja D10¹⁸. Otpadni olovni akumulatori, olovne baterije, olovne mrežice i akumulatorske ploče izvezili su se na postupak oporabe R4 u Austriju (73 %) i u Sloveniju (27 %). Pregled količina izvezenog neopasnog otpada koji podliježe notifikacijskom postupku u 2022. godini prikazan je u Tablici 3.2.1., a opasnog u Tablica 3.2.2.

Tablica 3.2.1. Količine izvezenog neopasnog otpada koji podliježe notifikacijskom postupku u 2022. godini

Naziv otpada	Ključni broj otpada	Država odredišta	Postupak oporabe/ zbrinjavanja	Realizirana količina (t)	% od ukupno izvezene količine otpada
Gorivi otpad	19 02 03, 19 12 10, 19 12 12	Austrija, Bosna i Hercegovina, Mađarska	R1, R12	12.731,49	20,3 %
Otpad od plastike	07 02 13, 15 01 02, 19 12 04, 20 01 39	Bosna i Hercegovina, Srbija	R3, R13	11.774,52	18,8 %
Otpadno tretirano drvo	03 01 05, 15 01 03, 17 02 01, 19 02 07, 20 01 38	Austrija	R3	11.648,21	18,6 %
Ostali miješani otpad	19 10 06	Italija, Njemačka	R4	1.400,74	2,2 %
Ostaci na sitima i grabljama te otpad iz pjeskolova	19 08 01	Austrija	R1	785,90	1,2 %
Otpadni farmaceutski proizvodi i lijekovi, otpad iz farmaceutske industrije	18 01 09	Njemačka	R1	71,50	0,1 %
Ostali muljevi	04 02 20	Austrija	R1	49,62	0,1 %
Otpadne organske kemikalije i pripravci koji sadrže opasne tvari (otpadne boje i lakovi, otpadna ljepila, organska otapala, razvijajući i aktivatori, tekućine za ispiranje i matični lugovi i sl.)	08 04 10, 16 03 06	Austrija, Mađarska	R1, D9	42,26	0,1 %
UKUPNO:				38.504,24	61,4 %

18 Popis postupaka zbrinjavanja nalazi se u Prilogu 9.1.

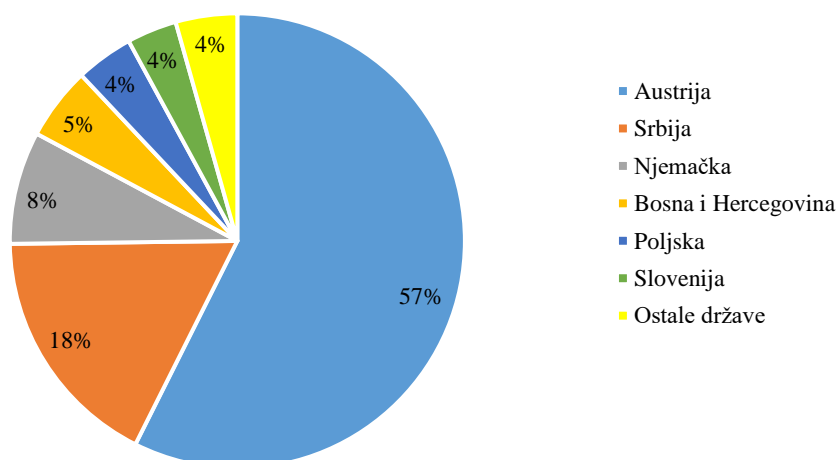
Tablica 3.2.2. Količine izvezenog opasnog otpada koji podliježe notifikacijskom postupku u 2022. godini

Naziv otpada	Ključni broj otpada	Država odredišta	Postupak uporabe/zbrinjavanja	Realizirana količina (t)	% od ukupno izvezene količine otpada
Miješani kruti ili tekući otpad od mehaničke obrade otpada, tekući ili kruti gorivi otpad koji sadrži opasne tvari	19 02 04*, 19 02 08*, 19 02 09*, 19 12 11*	Austrija, Njemačka	R3, R4, D10	8.733,53	13,9 %
Otpadni olovni akumulatori, olovne baterije, olovne mrežice i akumulatorske ploče	16 06 01*	Austrija, Slovenija	R4	6.190,51	9,9 %
Otpad iz termičkih procesa (čestice i prašina) koji sadrži opasne tvari	10 02 07*, 10 04 01*	Njemačka, Poljska	R4, D12	3.832,84	6,1 %
Otpadne anorganske kemikalije koje se sastoje od opasnih tvari ili ih sadrže (laboratorijske kemikalije, otpadne kiseline i njihove soli, lužine i sl.)	06 01 01*, 06 01 02*, 06 01 03*, 06 01 04*, 06 01 05*, 06 01 06*, 06 02 01*, 06 02 03*, 06 02 04*, 06 02 05*, 09 01 01*, 09 01 02*, 09 01 03*, 09 01 04*, 09 01 05*, 09 01 13*, 10 01 09*, 11 01 05*, 11 01 06*, 11 01 07*, 11 01 11*, 11 03 01*, 11 03 02*, 11 01 13*, 11 01 98*, 11 05 04*, 16 03 03*, 16 05 06*, 16 05 07*, 16 05 08*, 16 05 09, 16 06 06*, 16 09 01*, 16 09 04*, 18 01 06*, 18 01 07, 18 02 05*, 18 02 06, 20 01 14*, 20 01 15*, 20 01 17*	Austrija, Nizozemska, Njemačka, Slovenija	R4, R5, R6, D9, D10, D12	2.425,42	3,9 %
Otpadne organske kemikalije i pripravci koji sadrže opasne tvari (otpadne boje i lakovi, otpadna ljepila, organska otapala, razvijajući i aktivatori, tekućine za ispiranje i matični lugovi i sl.)	04 02 14*, 04 02 16*, 04 02 17, 07 01 04*, 07 02 04*, 07 03 04*, 07 04 04*, 07 05 04*, 07 06 04*, 07 07 04*, 08 01 11*, 08 01 12, 08 01 13*, 08 01 15*, 08 01 16, 08 01 17*, 08 01 18, 08 01 19*, 08 01 20, 08 01 21*, 08 03 07, 08 03 08, 08 03 12*, 08 03 13, 08 03 14*, 08 03 15, 09 01 03*, 14 06 02*, 14 06 03*, 20 01 13*, 20 01 27*, 20 01 28	Austrija, Mađarska, Njemačka	R1, R2, D9, D10	1.062,32	1,7 %
Istrošeni katalizatori koji sadrže opasne tvari	16 08 02*	Nizozemska	R8	852,13	1,4 %
Ostali muljevi	11 01 09*	Austrija	D9	522,78	0,8 %
Ambalaža koja sadrži ostatke opasnih tvari ili je onečišćena opasnim tvarima, zauljeni otpad	15 01 10*, 15 02 02*, 16 01 07*, 16 05 04*	Austrija, Nizozemska	R3, R4, R7, D10	244,26	0,4 %

Naziv otpada	Ključni broj otpada	Država odredišta	Postupak uporabe/zbrinjavanja	Realizirana količina (t)	% od ukupno izvezene količine otpada
uključujući uljne filtre, ambalaža pod tlakom					
Otpadni farmaceutski proizvodi i lijekovi, otpad iz farmaceutske industrije	07 05 13*, 07 05 14, 16 03 05*, 16 03 06, 18 01 08*, 18 01 09, 18 02 07*, 18 02 08, 20 01 31*, 20 01 32	Austrija, Njemačka	D10	184,58	0,3 %
Ostale otpadne baterije i akumulatori (uključujući prijenosne i nesortirane)	20 01 33*	Francuska, Njemačka	R4, R12	115,12	0,2 %
Pesticidi i drugi biocidi	02 01 08*, 02 01 09, 06 13 01*, 07 04 13*, 20 01 19*	Austrija	D10	30,08	0,0 %
Istrošeni voskovi i masti	12 01 12*	Njemačka	D10	19,34	0,0 %
Otpad koji sadrži klorofluorouglikje, HCFC, HFC	14 06 01*	Njemačka	D10	7,63	0,0 %
Otpad koji sadrži živu	06 04 04*	Njemačka	D9	6,70	0,0 %
UKUPNO:				24.227,24	38,6 %

3.2.2. Izvoz prema državama odredišta

Kao i prethodne dvije godine, najveća količina otpada koji podliježe notifikacijskom postupku je i tijekom 2022. godine izvezena u Austriju (57 %, 36.006 t). Slijede Srbija (10.915 t, 17 %), Njemačka (5.027 t, 8 %) te Bosna i Hercegovina (3.243 t, 5 %). Pojedinačni udjeli manji od 5 % ukupne količine izvezeni su u Poljsku, Sloveniju, Mađarsku, Nizozemsku, Italiju i Francusku (Slika 3.2.2.).



Slika 3.2.2. Izvoz otpada koji podliježe notifikacijskom postupku (opasni i neopasni) u 2022. godini prema državi odredišta

Neopasni otpad koji podliježe notifikacijskom postupku najviše se izvezio u Austriju (21.401 t, 56 %) i Srbiju (10.915 t, 28 %), a manje količine u Bosnu i Hercegovinu, Mađarsku Njemačku i Italiju (Tablica 3.2.3.). Ako promatramo isključivo izvoz opasnog otpada koji podliježe notifikacijskom postupku, isti se također najviše izvezio u Austriju (14.605 t, 60 %), Njemačku (3.741 t, 15 %), Poljsku (2.569 t, 11 %) te Sloveniju (2.226 t, 9 %) dok su znatno manje količine izvezene u Nizozemsku, Mađarsku i Francusku. (Tablica 3.2.4.).

Tablica 3.2.3. Države u koje se izvezio neopasni otpad koji podliježe notifikacijskom postupku u 2022. godini

Država odredišta	Realizirana količina (t)	% od ukupne količine izvezenog neopasnog otpada koji podliježe notifikacijskom postupku
Austrija	21.400,78	55,6 %
Srbija	10.914,82	28,4 %
Bosna i Hercegovina	3.243,44	8,4 %
Mađarska	1.472,96	3,8 %
Njemačka	1.286,46	3,3 %
Italija	185,78	0,5 %
UKUPNO:	38.504,24	100,0 %

Tablica 3.2.4. Države u koje se izvezio opasni otpad koji podliježe notifikacijskom postupku u 2022. godini

Država odredišta	Realizirana količina (t)	% od ukupne količine izvezenog opasnog otpada koji podliježe notifikacijskom postupku
Austrija	14.605,08	60,3 %
Njemačka	3.740,91	15,4 %
Poljska	2.569,24	10,6 %
Slovenija	2.226,07	9,2 %
Nizozemska	863,34	3,6 %
Mađarska	176,98	0,7 %
Francuska	45,62	0,2 %
UKUPNO:	24.227,24	100,0 %

3.2.3. Izvoz po tvrtkama izvoznicama

Najveći izvoznik otpada koji podliježe notifikacijskom postupku u 2022. godini, već treću godinu za redom, bila je tvrtka BTV TRUCK LOGISTIK d.o.o. koja je izvezla 11.648 t, odnosno 19 % ukupne količine. Tvrtka BTV TRUCK LOGISTIK d.o.o. izvezila je isključivo neopasni otpad koji podliježe notifikacijskom postupku, odnosno otpadno tretirano drvo. Za ovom tvrtkom po ukupnoj količini izvezenog otpada koji podliježe notifikacijskom postupku slijedi tvrtka LOTUS 91 d.o.o. s 9.684 t, odnosno 15 % ukupne količine. I ova tvrtka izvezila je isključivo neopasni otpad i to otpad od plastike namijenjen uporabi u trećim zemljama. Još su dvije tvrtke imale pojedinačni udio u ukupnom izvozu otpada koji ne podliježe notifikacijskom postupku veći od 10 % i to C.I.A.K. d.o.o. (6.659 t, 11 %) te KEMIS

TERMOCLEAN d.o.o. (6.305 t, 10 %). Pri tome je tvrtka C.I.A.K. d.o.o. izvezla 6.577 t opasnog i 82 t neopasnog otpada, a tvrtka KEMIS TERMOCLEAN d.o.o. je izvezla 3.352 t opasnog otpada i 2.953 t neopasnog. Preostalih 18 tvrtki koje su izvozile otpad koji podliježe notifikacijskom postupku sudjelovale su u ukupno izvezenim količinama s pojedinačnim udjelima manjim od 10 %. Detaljni podaci o tvrtkama izvoznicama neopasnog otpada koji podliježe notifikacijskom postupku kao i izvoznicama opasnog otpada u 2022. godini prikazani su u Tablicama 3.2.5. i 3.2.6.

Tablica 3.2.5. Izvoznici neopasnog otpada koji podliježe notifikacijskom postupku u 2022. godini

Naziv tvrtke	Realizirana količina (t)	% od ukupne količine neopasnog otpada koji podliježe notifikacijskom postupku
BTV TRUCK LOGISTIK d.o.o.	11.648,21	30,3 %
LOTUS 91 d.o.o.	9.684,90	25,2 %
REMONDIS MEDISON d.o.o.	5.514,10	14,3 %
KEMIS TERMOCLEAN d.o.o.	2.953,29	7,7 %
SEKUNDAR USLUGE d.o.o.	2.515,40	6,5 %
UNIJAPLAST d.o.o.	2.011,08	5,2 %
KEMOKOP d.o.o.	1.808,12	4,7 %
CE-ZA-R centar za reciklažu d.o.o.	1.169,40	3,0 %
MÜLL-TRANS d.o.o.	575,62	1,5 %
SPECTRA-MEDIA d.o.o.	231,34	0,6 %
ACCUMULAR d.o.o.	139,84	0,4 %
C.I.A.K. d.o.o.	82,02	0,2 %
EKO-FLOR PLUS d.o.o.	78,54	0,2 %
TRINDUS EKSPERT d.o.o.	68,84	0,2 %
IND-EKO d.o.o.	23,54	0,1 %
UKUPNO:	38.504,24	100,0 %

Tablica 3.2.6. Izvoznici opasnog otpada koji podliježe notifikacijskom postupku u 2022. godini

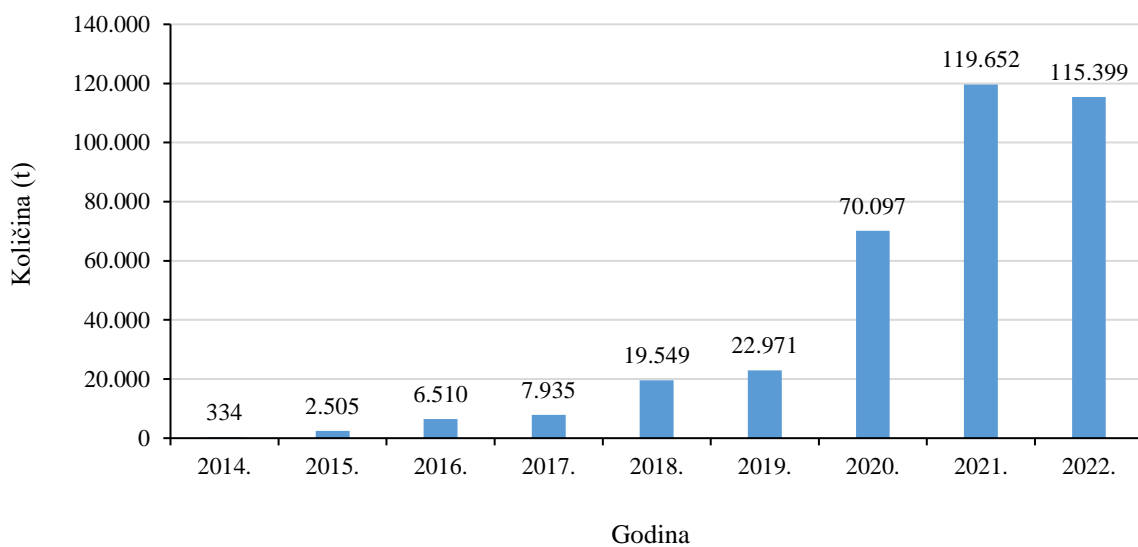
Naziv tvrtke	Realizirana količina (t)	% od ukupne količine opasnog otpada koji podliježe notifikacijskom postupku
C.I.A.K. d.o.o.	6.577,03	27,1 %
KEMOKOP d.o.o.	3.653,62	15,1 %
KEMIS TERMOCLEAN d.o.o.	3.351,78	13,8 %
FRIŠ d.o.o.	3.045,53	12,6 %
ABS SISAK d.o.o.	2.569,24	10,6 %
METIS d.d.	2.549,86	10,5 %
BATERIJA-TAB HRVATSKA d.o.o.	987,65	4,1 %
NFS-CINK d.o.o.	630,18	2,6 %
CIAN d.o.o.	385,14	1,6 %

Naziv tvrtke	Realizirana količina (t)	% od ukupne količine opasnog otpada koji podliježe notifikacijskom postupku
ITALIKACINK d.o.o.	229,78	0,9 %
ACCUMULAR d.o.o.	176,98	0,7 %
IND-EKO d.o.o.	70,44	0,3 %
UKUPNO:	24.227,24	100,0 %

4. Uvoz otpada koji podliježe notifikacijskom postupku

4.1. Analiza stanja za razdoblje do 2022. godine

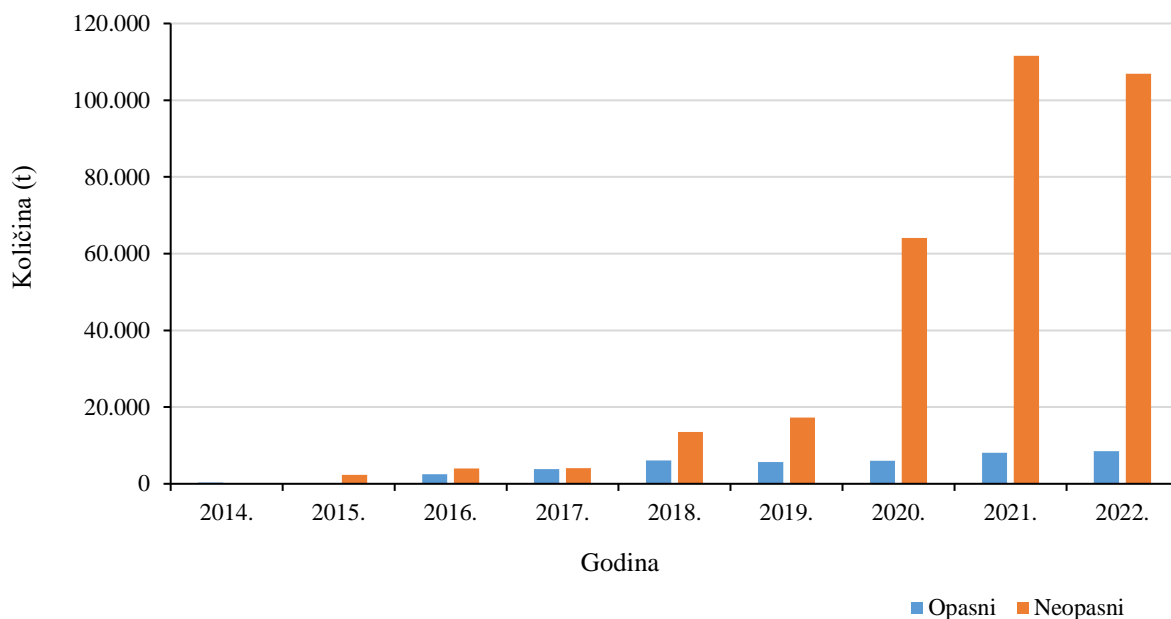
Uvoz otpada koji podliježe notifikacijskom postupku u RH bio je u potpunosti zabranjen do pristupanja RH u članstvo EU nakon čega je u skladu s odredbama Uredbe (EZ) br. 1013/2006 o pošiljkama otpada dopušten za otpad namijenjen uporabi. Realiziran je po prvi puta tijekom 2014. godine kada su iz Bosne i Hercegovine na postupak uporabe R12 uvezene olovne baterije u količini od 334 t. Od 2014. do 2021. godine uvoz otpada koji podliježe notifikacijskom postupku bio je u gotovo eksponencijalnom rastu da bi tijekom 2022. godine bila zabilježena stagnacija, odnosno blagi pad (< 4 %) uvezenih količina u odnosu na godinu ranije (Slika 4.1.1.).



Slika 4.1.1. Uvezene količine otpada koji podliježe notifikacijskom postupku (opasni i neopasni) u razdoblju od 2014. do 2022. godine

Valja napomenuti da je tijekom 2022. godine zabilježen blagi pad količina u svim segmentima prekograničnog prometa otpada osim kod izvoza otpada koji podliježe notifikacijskom postupku, što je obrazloženo u prethodnom poglavlju, kao i blagi pad ukupnih količina otpada u prekograničnom prometu. Iz navedenog se može zaključiti da je Republika Hrvatska postigla svoj optimum prekograničnog prometa otpada te se u predstojećem razdoblju više ne očekuju velika odstupanja izvezenih i uvezenih količina.

Kao i 2021. godine tijekom 2022. se najviše uvezilo otpadno tretirano drvo (43.468 t, 38 % ukupnih količina uvezenog otpada koji podliježe notifikacijskom postupku) na uporabu postupkom R3, a za njim slijedi gorivo iz otpada (37.778 t, 33 %). Sve ostale vrste otpada koji podliježe notifikacijskom postupku, a koje su se tijekom 2022. godine uvezile u Republiku Hrvatsku, u ukupno uvezenim količinama sudjelovale su s manje od 10 %. Kao i prethodnih godina uvoz neopasnog znatno nadmašuje uvoz opasnog otpada (106.889 t neopasnog u odnosu na 8.509 t opasnog otpada). Slika 4.1.2. prikazuje usporedni prikaz uvoza opasnog i neopasnog otpada koji podliježe notifikacijskom postupku u razdoblju od 2014. do 2022. godine.



Slika 4.1.2. Usporedni prikaz uvoza opasnog i neopasnog otpada koji podliježe notifikacijskom postupku u razdoblju od 2014. do 2022. godine

Tijekom 2022. godine dvanaest tvrtki imalo je 145 aktivnih odobrenja za uvoz otpada koji podliježe notifikacijskom postupku, a jedanaest ih je realiziralo barem jedno od svojih odobrenja. Uvoz je realiziran po ukupno 107 (74 %) odobrenja dok je 38 ostalo neiskorištenih. Među uvoznicima bilo je pet bioplinskih postrojenja od kojih je jedno prvi puta ishodilo odobrenje te dvije cementare, dva postrojenja za reciklažu otpada, jedno postrojenje za regeneraciju otapala kao i jedna drvoprerađivačka industrija koji su imali aktivna odobrenja i prethodne godine.

4.2. Uvoz otpada koji podliježe notifikacijskom postupku u 2022. godini

Kao i prethodne godine, najveći uvoznici otpada koji podliježe notifikacijskom postupku tijekom 2022. godine bile su tvrtke KRONOSPAN CRO d.o.o. s udjelom od 38 % ukupno uvezenog otpada, NEXE d.d. s udjelom od 29 % ukupno uvezenog otpada te HOLCIM (Hrvatska) d.o.o. s udjelom od 21 %. Preostalih osam uvoznika zajedno u ukupnom uvozu ovakvog otpada sudjelovali s oko 12 %. Najviše se uvozilo otpadno tretirano drvo¹⁹ s 38 % od ukupnog uvoza i gorivi otpad²⁰ s 33 %. Slijede muljevi od obrade komunalnih voda²¹ (8 %) te ostali muljevi²² (7 %). Pri tome je 50 % ukupnih količina (57.637 t) uvezeno na postupak oporabe R1²³, 47 % (53.686 t) na postupak R3, oko 3 % (3.716 t) na postupak R4, a ukupno manje od 1 % na postupke R2 (309 t), R5 (36 t) te privremene postupke R12 i R13 (4 t).

¹⁹ Ključni brojevi otpada 17 02 01, 03 01 05, 19 12 07, 20 01 38

²⁰ Ključni brojevi otpada 19 12 10, 19 12 12

²¹ Ključni broj otpada 19 08 05

²² Ključni brojevi otpada 03 03 11, 19 08 12, 19 08 13*

²³ Popis postupaka oporabe nalazi se u Prilogu 9.2.

Iz država članica EU uvezeno je 111.536 t (97 %) od ukupne količine otpada koji podliježe notifikacijskom postupku i to najviše iz Italije (65 % ukupne količine) i Slovenije (26 % ukupne količine). Iz država članica OECD-a koje nisu ujedno i države članice EU uvezeno je 540 t (> 1 %), a iz trećih zemalja 3.322 t (3 %).

4.2.1. Uvoz po vrstama otpada

Uvoz otpada koji podliježe notifikacijskom postupku u Republiku Hrvatsku prvi puta je realiziran 2014. godine kada je uvezeno 334 t olovnih baterija i akumulatora. Od 2015. do 2019. godine gorivi otpad je u ukupnoj količini uvezenog otpada koji podliježe notifikacijskom postupku sudjelovalo s 52 - 65 %, dok je taj postotak 2020. godine iznosio 48 %. Tijekom 2021. godine, gorivi otpad u ukupnoj količini uvezenog otpada koji podliježe notifikacijskom postupku činio je tek 36 %, jednako kao i otpadno tretirano drvo. Ovaj trend nastavljen je i 2022. godine kada je uvezeno gotovo 12 % manje gorivog otpada nego godinu ranije te čini oko 33 % ukupno uvezenih količina. Istovremeno, uvezene količine otpadnog tretiranog drveta za potrebe drvoprerađivačke industrije ostale su približno jednake kao i prethodne godine i čine 38 % ukupno uvezenog otpada koji podliježe notifikacijskom postupku.

Što se tiče ostalih vrsta otpada, značajniji pad uvezenih količina u odnosu na godinu ranije bilježi se za ostale muljeve²⁴ za potrebe proizvodnje bioplina kojih je uvezeno čak 32 % (3.603 t) manje. Navedeno se može objasniti značajno većom uporabom domaćeg otpada u bioplinskim postrojenjima. Također, bilježi se pad uvezenih količina otpadnih olovnih akumulatora, olovnih baterija, olovnih mrežica i akumulatorskih ploča²⁵ od oko 10 % (408 t) međutim, radi se o uobičajenim oscilacijama u prometu ove vrste otpada koje ne utječu bitno na ukupne količine uvezenog otpada koji podliježe notifikacijskom postupku. Značajniji rast uvezenih količina u odnosu na godinu ranije od 28 % (1.412 t) zamijećen je za otpad od plastike i gume²⁶ za potrebe termičke obrade u cementnoj industriji što se može pripisati postroženim propisima vezanim za prekogranični promet plastičnog otpada zbog čega se veće količine takvog otpada upućuju na notifikacijski postupak. Također, rast uvezenih količina bilježi se i za otpadne organske kemikalije i pripravke koji sadrže opasne tvari (otpadne boje i lakovi, otpadna ljepila, organska otapala, razvijajući i aktivatori, tekućine za ispiranje i matični lugovi i sl.)²⁷, koje su 2021. godine prvi puta u maloj količini (18 t) uvezene na uporabu postupkom R2, dok su 2022. godine uvezene u količini od 309 t.

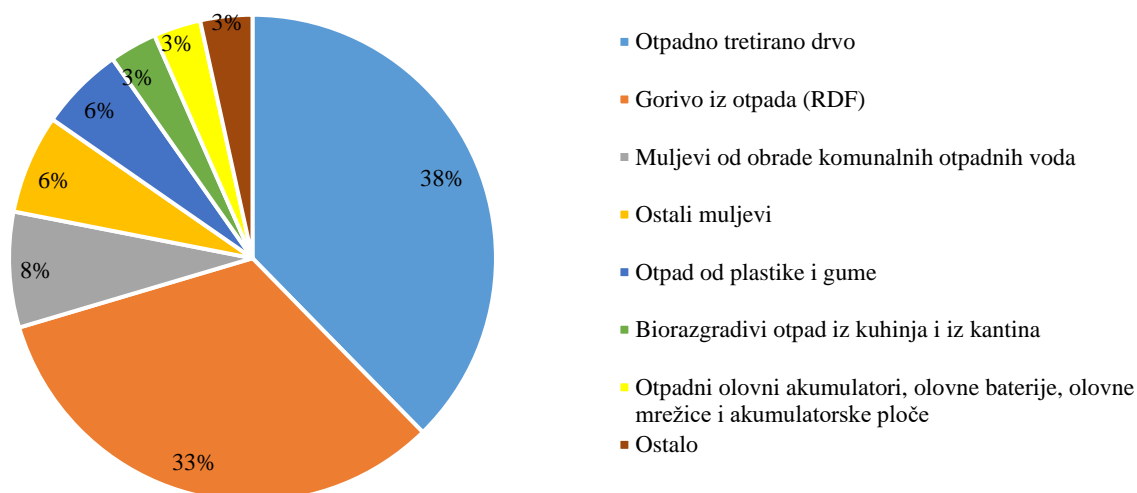
Slika 4.2.1. prikazuje udio pojedinih vrsta otpada u ukupnoj količini uvezenog otpada koji podliježe notifikacijskom postupku u 2021. godini, dok Tablica 4.2.1. i Tablica 4.2.2. prikazuju količine uvezenog neopasnog, odnosno opasnog, otpada koji podliježe notifikacijskom postupku. Na Slici 4.2.2. prikazane su varijacije količina najznačajnijih vrsta otpada koji podliježe notifikacijskom postupku koje su uvezene u Republiku Hrvatsku od 2014. do 2022. godine, odnosno otkada je uvoz takvog otpada dozvoljen.

²⁴ Ključni brojevi otpada 03 03 11 i 19 08 12

²⁵ Ključni broj otpada 16 06 01*

²⁶ Ključni broj otpada 19 12 04

²⁷ Ključni broj otpada 08 01 11*



Slika 4.2.1. Uvezene vrste otpada koji podliježe notifikacijskom postupku (opasni i neopasni) u 2022. godini

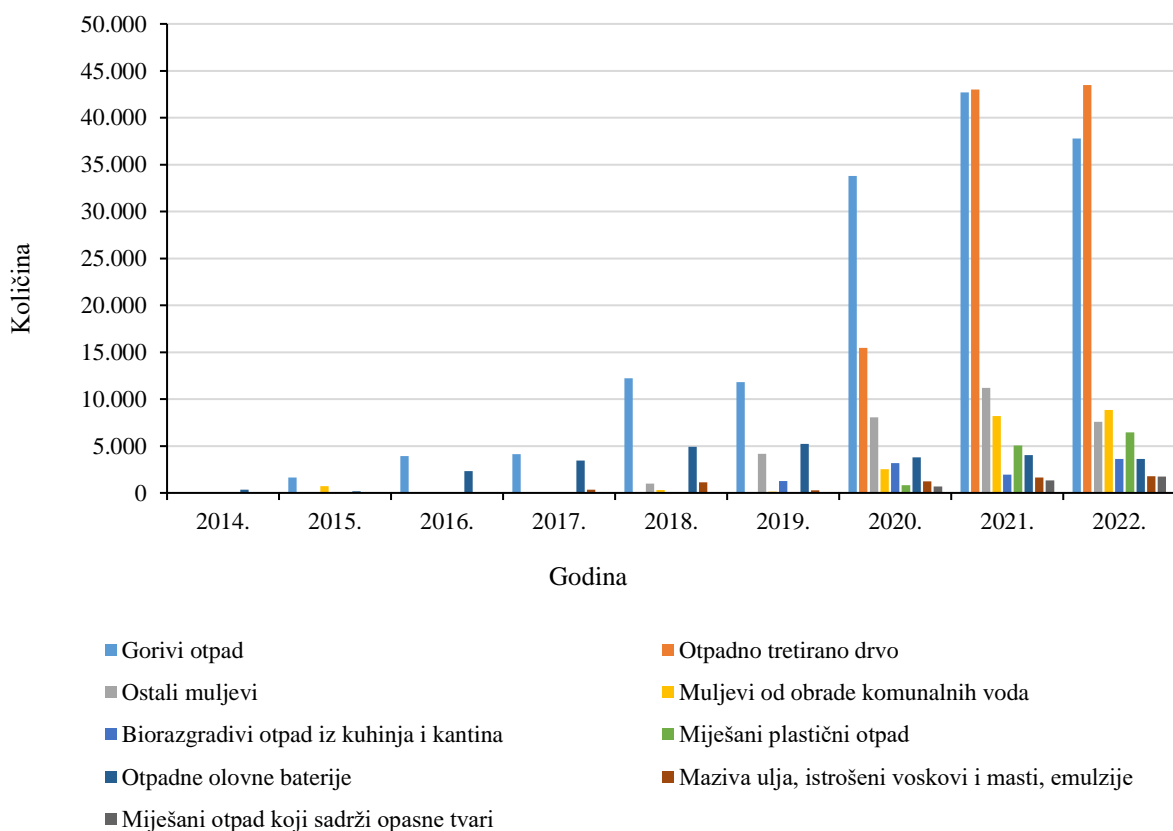
Tablica 4.2.1. Količine uvezenog **neopasnog** otpada koji podliježe notifikacijskom postupku u 2022. godini

Naziv otpada	Ključni broj otpada	Država polazišta	Postupak uporabe	Realizirana količina (t)	% od količine ukupno uvezenog otpada
Otpadno tretirano drvo	03 01 05, 17 02 01, 19 12 07, 20 01 38	Austrija, Italija, Njemačka, Slovenija, Švicarska	R3	43.468,47	37,7 %
Gorivo iz otpada (RDF)	19 12 10, 19 12 12	Austrija, Italija, Slovenija	R1	37.778,17	32,7 %
Muljevi od obrade komunalnih otpadnih voda	19 08 05	Italija	R1	8.855,06	7,7 %
Ostali muljevi	03 03 11, 19 08 12	Italija, Slovenija	R3	6.586,22	5,7 %
Biorazgradivi otpad iz kuhinja i iz kantina	20 01 08	Slovenija	R3	3.631,42	3,1 %
Otpad od plastike i gume	19 12 04	Italija	R1	6.460,61	5,6 %
Ostali miješani otpad	17 06 04, 19 10 06	Crna Gora, Švicarska	R4, R5	109,15	0,1 %
UKUPNO:				106.889,10	92,6 %

Tablica 4.2.2. Količine uvezenog **opasnog** otpada koji podliježe notifikacijskom postupku u 2022. godini

Naziv otpada	Ključni broj otpada	Država polazišta	Postupak uporabe	Realizirana količina (t)	% od količine ukupno uvezenog otpada
Otpadni olovni akumulatori, olovne baterije, olovne mrežice i akumulatorske ploče	16 06 01*	Bosna i Hercegovina, Slovenija, Srbija	R4	3.623,59	3,1 %
Otpadna mineralna ulja i emulzije	12 01 09*, 13 02 05*, 13 05 07*, 19 02 07*	Austrija, Italija, Slovenija	R1	1.788,86	1,6 %

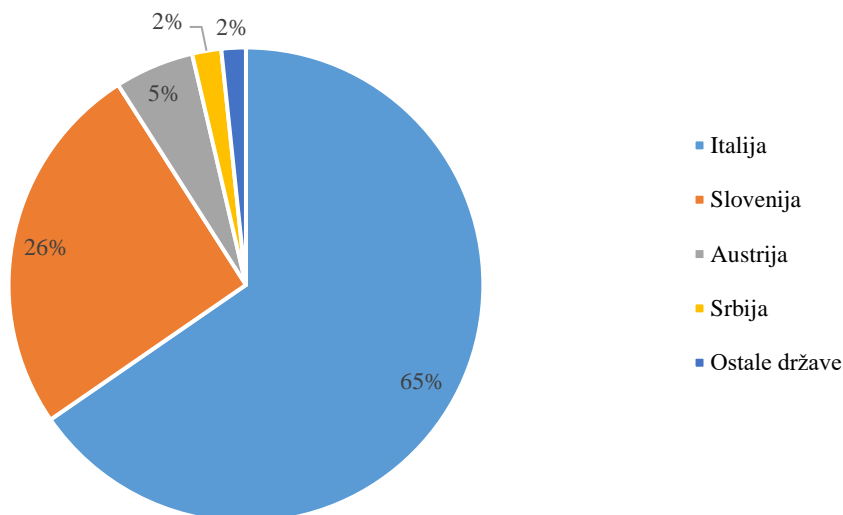
Naziv otpada	Ključni broj otpada	Država polazišta	Postupak uporabe	Realizirana količina (t)	% od količine ukupno uvezenog otpada
Miješani kruti ili tekući otpad od mehaničke obrade otpada, tekući ili kruti gorivi otpad koji sadrži opasne tvari	19 02 04*, 19 12 11*	Italija	R1	1.747,46	1,5 %
Ostali muljevi	19 08 13*	Italija	R1	1.006,74	0,9 %
Otpadne organske kemikalije i pripravci koji sadrže opasne tvari (otpadne boje i lakovi, otpadna ljepila, organska otapala, razvijači i aktivatori, tekućine za ispiranje i matični lugovi i sl.)	08 01 11*, 08 01 17*	Slovenija, Srbija	R2	309,24	0,3 %
Otpad koji sadrži živu	20 01 21*	Bosna i Hercegovina, Slovenija	R5	19,25	0,02 %
Ostale otpadne baterije i akumulatori (uključujući prijenosne i nesortirane)	16 06 02*	Srbija	R12, R13	14,27	0,01 %
UKUPNO:				8.509,41	7,4 %



Slika 4.2.2. Varijacije u količinama različitih vrsta otpada koji podliježe notifikacijskom postupku uvezenih od 2014. do 2022. godine

4.2.2. Uvoz po državama polazišta

Tijekom 2022. godine daleko najveće količine otpada koji podliježe notifikacijskom postupku uvezene su iz Italije (75.463 t, 65 %). Slijedi Slovenija (29.492 t, 26 %) te Austrija (6.233 t, 5 %) i Srbija (2.291 t, 2 %), dok je manje od 2 % (1.918 t) uvezeno Bosne i Hercegovine, Švicarske, Njemačke i Crne Gore. (Slika 4.2.3.)



Slika 4.2.3. Uvoz otpada koji podliježe notifikacijskom postupku (opasni i neopasni) u 2022. godini prema državi polazišta

Slična postotna raspodjela je i za **neopasni** otpad koji podliježe notifikacijskom postupku kojeg je iz Italije uvezeno 72.504 t, odnosno 68 % ukupne količine uvezenog neopasnog otpada. Iz Slovenije je uvezeno 27.760 t (26 %), a iz Austrije 5.721 t (5 %). Manje od 1 % (904 t) ovakvog otpada uvezeno je iz Švicarske, Njemačke i Crne Gore (Tablica 4.2.3.). Ako promatramo isključivo uvoz **opasnog** otpada koji podliježe notifikacijskom postupku, iz Italije je uvezeno 2.959 t (35 % ukupne količine uvezenog opasnog otpada), iz Srbije 2.291 t (27 %), iz Slovenije 1.732 t (20 %), iz Bosne i Hercegovine 1.015 t (12 %) te iz Austrije 512 t (6 %) (Tablica 4.2.4.).

Tablica 4.2.3. Države iz kojih se uvozio **neopasni** otpad koji podliježe notifikacijskom postupku u 2022. godini

Država polazišta	Realizirana količina (t)	% od ukupne količine uvezenog neopasnog otpada koji podliježe notifikacijskom postupku
Italija	72.503,84	67,8 %
Slovenija	27.759,56	26,0 %
Austrija	5.721,43	5,4 %
Švicarska	539,99	0,5 %
Njemačka	347,76	0,3 %
Crna Gora	16,52	0,0 %
UKUPNO:	106.889,10	100,0 %

Tablica 4.2.4. Države iz kojih se uvezio **opasni** otpad koji podliježe notifikacijskom postupku u 2022. godini

Država polazišta	Realizirana količina (t)	% od ukupne količine uvezenog opasnog otpada koji podliježe notifikacijskom postupku
Italija	2.959,26	34,8 %
Srbija	2.291,19	26,9 %
Slovenija	1.731,95	20,4 %
Bosna i Hercegovina	1.014,57	11,9 %
Austrija	512,44	6,0 %
UKUPNO:	8.509,40	100,0 %

4.2.3. Uvoz po tvrtkama uvoznicama

Kao i prethodne godine najveći uvoznik otpada koji podliježe notifikacijskom postupku u 2022. godini bila je drvoprerađivačka tvrtka KRONOSPAN CRO d.o.o. koja je uvezla 43.468 t (38 % ukupne količine uvezenog otpada koji podliježe notifikacijskom postupku) otpadnog tretiranog drveta za potrebe prerade, odnosno za postupak R3. Slijede dvije cementare koje su već niz godina u samom vrhu po uvezenim količinama otpada koji podliježe notifikacijskom postupku i to primarno u svrhu energetske oporabe postupkom R1, a nešto manje i u svrhu oporabe drugih otpadnih anorganskih materijala (postupak R5). Tvrtka NEXE d.d. je tijekom 2022. godine uvezla ukupno 33.008 t (29 %) otpada, a HOLCIM (Hrvatska) d.o.o. 24.645 t (21 %). Iz navedenog je vidljivo da je oko 50 % ukupne količine otpada koji podliježe notifikacijskom postupku uvezeno za potrebe cementne industrije, a slično je bilo i u 2021. godini. Nadalje, oko 8 % ukupne količine ovakvog otpada (9.644 t) uvezla su četiri bioplinska postrojenja, Obrt VRČEK, BIOPLINSKA ELEKTRANA OREHOVEC d.o.o., BIOPLINARA ORGANICA KALNIK d.o.o. te BIOPLIN PROIZVODNJA d.d. za potrebe proizvodnje bioplina (postupak R3). Prošle godine je za ovu svrhu uvezeno oko 10 % ukupnih količina otpada koji podliježe notifikacijskom postupku. Osim navedenih, otpad koji podliježe notifikacijskom postupku uvezile su još tvrtke C.I.A.K. d.o.o. (3 %) te BIO DIREKT d.o.o., PREMIFAB d.o.o. i SPECTRA-MEDIA d.o.o. s ukupno manje od 1 % udjela u uvezenoj količini.

Najveći pojedinačni uvoznik **neopasnog** otpada koji podliježe notifikacijskom postupku kao i godinu dana ranije bila je tvrtka KRONOSPAN CRO d.o.o. s uvezenom količinom od 43.468 t odnosno 41 % uvezene količine ovakvog otpada i to isključivo otpada od tretiranog drveta. Za njom slijede dvije cementare: NEXE d.d. (30.254 t, 28 %) i HOLCIM (Hrvatska) d.o.o. (22.856 t, 21 %) kojima je 66 % uvoza činio gorivi otpad ključnih brojeva 19 12 10 i 19 12 12. Neopasni otpad koji podliježe notifikacijskom postupku uvezile su još bioplinare Obrt VRČEK (, BIOPLINSKA ELEKTRANA OREHOVEC d.o.o., BIOPLINARA ORGANICA KALNIK d.o.o. te BIOPLIN PROIZVODNJA d.d. (ukupno 9.644 t, 9 %), a kompostana BIO DIREKT d.o.o. te oporabitelj EE opreme SPECTRA-MEDIA d.o.o. uvezle su manje od 1 % količina neopasnog otpada koji podliježe notifikacijskom postupku (Tablica 4.2.5.).

Kao i prethodnih godina, najveći uvoznik **opasnog** otpada koji podliježe notifikacijskom postupku bila je tvrtka C.I.A.K. d.o.o. s uvezenih 3.638 t, odnosno 43 % uvezene količine

ovakvog otpada. Navedena tvrtka primarno je uvozila olovne baterije²⁸, a u vrlo maloj količini i na privremene postupke oporabe²⁹ također i nikal-kadmij baterije³⁰. Prema uvezenim količinama opasnog otpada slijede dvije cementare: NEXE d.d. s 2.754 t (32 % uvezenog opasnog otpada) i HOLCIM (Hrvatska) d.o.o. s 1.789 t (21 % uvezenog opasnog otpada) koje su otpad uvezile u svrhu dobivanja energije, odnosno suspaljivanja u cementnim pećima. Pri tome je tvrtka NEXE d.d. uvozila različiti miješani otpad³¹ i muljeve koji sadrže otpadne tvari³², a HOLCIM (Hrvatska) d.o.o. otpadne emulzije³³ i otpadna maziva ulja³⁴. Male količine opasnog otpada u svrhu materijalne oporabe uvezle su i tvrtke PREMIFAB d.o.o. (> 4 %) i SPECTRA-MEDIA d.o.o. (> 1 %) (Tablica 4.2.6.).

Tablica 4.2.5. Uvoznici **neopasnog** otpada koji podliježe notifikacijskom postupku u 2022. godini

Naziv tvrtke	Realizirana količina (t)	% od ukupne količine uvezenog neopasnog otpada koji podliježe notifikacijskom postupku
KRONOSPAN CRO d.o.o.	43.468,47	40,7 %
NEXE d.d.	30.253,97	28,3 %
HOLCIM (HRVATSKA) d.o.o.	22.856,39	21,4 %
VRČEK, obrt za proizvodnju i usluge, vl. Damir	3.057,90	2,9 %
BIOPLINSKA ELEKTRANA OREHOVEC d.o.o.	2.846,28	2,7 %
BIOPLINARA ORGANICA KALNIK 1 d.o.o.	2.051,12	1,9 %
BIOPLIN PROIZVODNJA d.d.	1.688,82	1,6 %
BIO DIREKT d.o.o.	573,52	0,5 %
SPECTRA-MEDIA d.o.o.	92,63	0,1 %
UKUPNO	106.889,10	100,0 %

Tablica 4.2.6. Uvoznici **opasnog** otpada koji podliježe notifikacijskom postupku u 2022. godini

Naziv tvrtke	Realizirana količina (t)	% od ukupne količine uvezenog opasnog otpada koji podliježe notifikacijskom postupku
C.I.A.K. d.o.o.	3.637,85	42,8 %
NEXE d.d.	2.754,20	32,4 %
HOLCIM (HRVATSKA) d.o.o.	1.788,86	21,0 %
PREMIFAB d.o.o.	309,24	3,6 %
SPECTRA-MEDIA d.o.o.	19,25	0,2 %
UKUPNO:	8.509,40	100,0 %

²⁸ Ključni broj otpada 16 06 01*

²⁹ Sukladno članku 2. točki 7. Uredbe (EZ-a) br. 1013/2006 „privremena oporaba” znači postupke oporabe R12 i R13

³⁰ Ključni broj otpada 16 06 02*

³¹ Ključni brojevi otpada 19 12 04* i 19 12 11*

³² Ključni broj otpada 19 08 13*

³³ Ključni brojevi otpada 19 12 09* i 13 05 07*

³⁴ Ključni brojevi otpada 13 02 05* i 19 02 07*

4.2.4. Postrojenja s prethodnim odobrenjem

Otkada postoji mogućnost ishođenja statusa postrojenja s prethodnim odobrenjem, samo je jedna tvrtka u Republici Hrvatskoj – C.I.A.K. d.o.o. podnijela zahtjev i dobila rješenje za isto, za lokaciju gospodarenja otpadom u Zaboku, Gubaševo 47c. Rješenje je izdano za 5.000 t olovnih baterija³⁵, a važeće je od 3. siječnja 2020. do 2. siječnja 2025. godine te je prvi puta konzumirano tijekom 2022. godine i to za uvoz 440 t olovnih baterija iz Slovenije.

4.3. Provoz otpada koji podliježe notifikacijskom postupku kroz Republiku Hrvatsku

U 2022. godini bila su aktivna 103 odobrenja za provoz otpada koji podliježe notifikacijskom postupku kroz Republiku Hrvatsku od čega je 56 izdano 2021. godine, a 47 je izdano 2022. godine. Od navedenih, tri su prešutna odobrenja izdana za provoz otpada unutar država članica EU bez provoza kroz treće zemlje, odnosno iz Slovenije preko Hrvatske u Mađarsku, i to nakon stupanja na snagu Zakona o otpadu (Narodne novine, broj 84/2001) kojim je otvorena takva mogućnost. Preostalih 100 su pisana odobrenja.

Kao države polazišta najčešće se pojavljuju susjedne države koje nisu članice EU i koje izvoze svoj otpad u neku od država članica EU ili EEA. Tako je najviše odobrenja (32) izdano za provoz otpada iz Bosne i Hercegovine, a slijede Srbija (13), Crna Gora (9) i Sjeverna Makedonija (7). Što se tiče provoza kojima je država polazišta neka od država članica EU, u dva slučaja izdana su odobrenja za provoz iz države članice EU u drugu državu članicu EU, a koji je uključivao i provoz kroz treću zemlju (u oba slučaja Srbiju), pet odobrenja je izdano za provoz otpada iz Slovenije u Mađarsku, ali prije stupanja na snagu novog Zakona o otpadu, dok je čak 17 odobrenja izdano za provoz otpada iz država članica EU (Austrija, Italija, Slovenija) u treće zemlje (Bosna i Hercegovina, Srbija). U ovim slučajevima radilo se o gorivu iz otpada³⁶ za potrebe cementne industrije u Bosni i Hercegovini te otpada od plastike³⁷ namijenjenog uporabi u Srbiji.

³⁵ Ključni broj otpada 16 06 01*

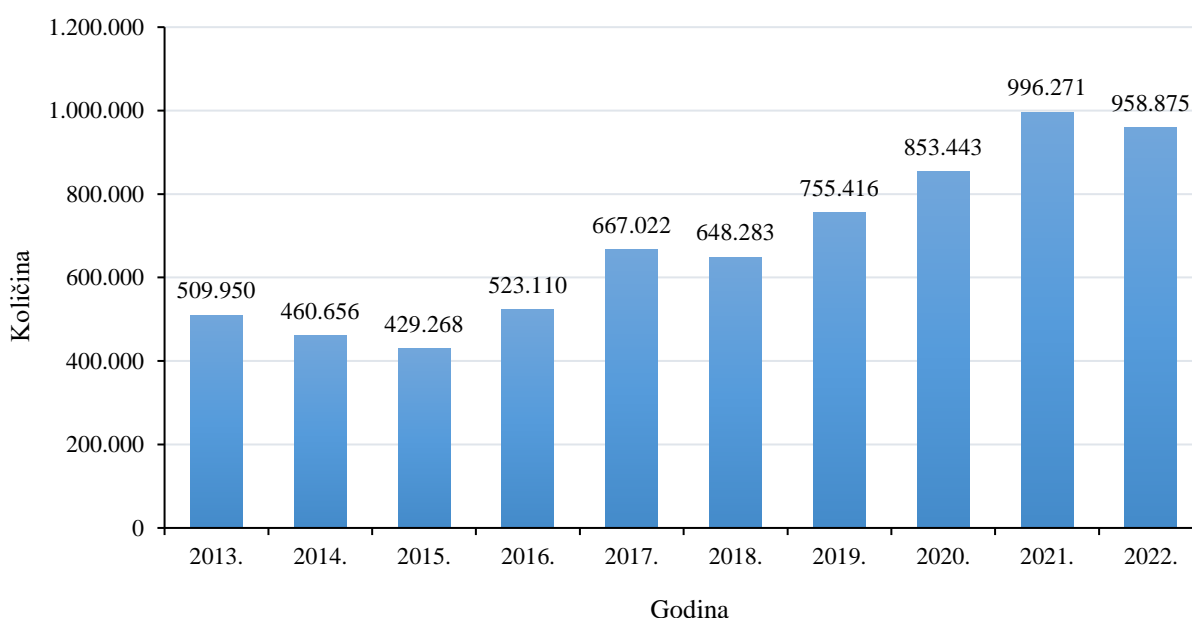
³⁶ Ključni broj otpada 19 12 10

³⁷ Ključni broj otpada 19 12 04

5. Izvoz otpada koji ne podliježe notifikacijskom postupku

5.1. Analiza stanja za razdoblje od 2013. do 2022. godine

Tijekom promatranog razdoblja zabilježene su oscilacije u količinama izvezenog otpada koji ne podliježe notifikacijskom postupku. Neposredno po pristupanju Republike Hrvatske u punopravno članstvo EU, u razdoblju od 2013. do 2015. godine bilježi se lagani pad izvezenih količina otpada koji ne podliježe notifikacijskom postupku što se može pripisati promjeni propisa i prilagođavanju tržišta. Od 2016. godine nadalje izvoz ponovo počinje rasti uz manji pad 2018. godine kada su ukupne količine izvezenog otpada bile za oko 3 % manje nego godinu prije no već se u 2019. godini bilježi porast od 16 %, u odnosu na 2018. godinu. Pozitivan trend nastavljen je i sljedeće dvije godine, dok je tijekom 2022. godine zabilježen lagani pad (4 %) izvezenih količina u odnosu na godinu ranije (Slika 5.1.1.). Ovaj pad ponajviše je uzrokovan promjenom u zakonskoj regulativi za prekogranični promet otpada od plastike te je dio takvog otpada izvezen uz notifikacijski postupak.



Slika 5.1.1. Izvoz otpada koji ne podliježe notifikacijskom postupku u razdoblju od 2013. do 2022. godine

Tijekom cijelog promatranog razdoblja, uključujući 2022. godinu, najveće količine otpada koji ne podliježe notifikacijskom postupku izvezene su u Tursku, Sloveniju i Italiju. Kao i prethodnih godina, 2022. godine se najviše izvezio otpad od metala (72 %) te otpad od papira i kartona (18 %).

Zakon o gospodarenju otpadom (Narodne novine, broj 84/2021) propisuje da osoba sa sjedištem u Republici Hrvatskoj koja obavlja prekogranični promet otpada u ili iz Republike Hrvatske ispunjava obvezu izvješćivanja o isporučenim i/ili primljenim vrstama i količinama otpada putem e-ONTO. Međutim, do uspostave aplikacije za prekogranični promet otpadom, osoba koja je u prethodnoj kalendarskoj godini obavila prekogranični promet otpadom obvezna je do 1. ožujka tekuće godine za prethodnu kalendarsku godinu dostaviti Ministarstvu izvješće o vrstama i količinama otpada koji je uvezla na, odnosno izvezla sa, teritorija Republike Hrvatske,

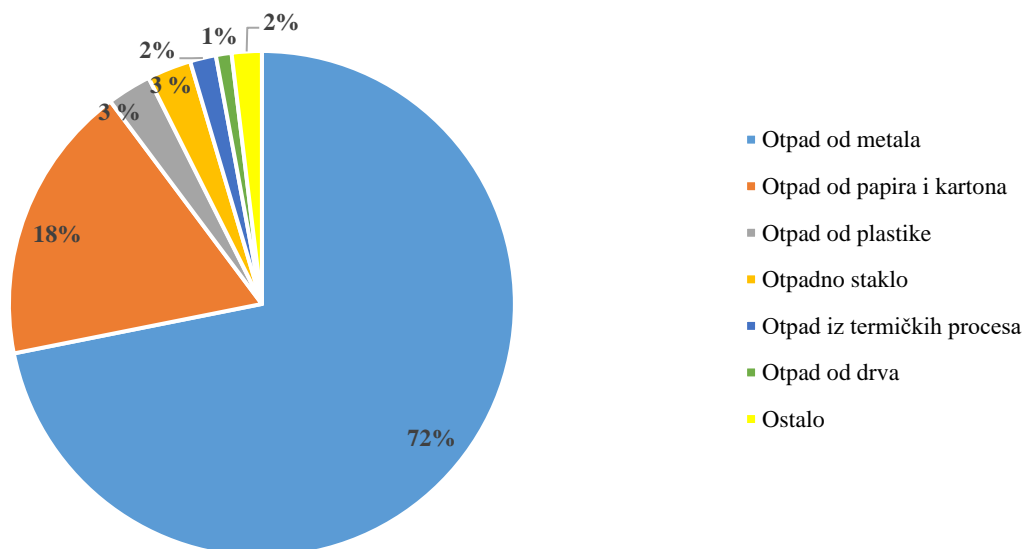
odnosno na isti način kao i prethodnih izvještajnih godina. Izvešće o izvezenim količinama otpada koji ne podliježe notifikacijskom postupku za 2022. godinu sukladno odredbama Zakona dostavila su ukupno 224 subjekta od kojih je 175 prijavilo izvoz dok je 49 izjavilo da izvoza nije bilo. Podaci za još četiri subjekta preuzeti su iz Registra onečišćavanja okoliša (u daljnjem tekstu: ROO).

5.2. Izvoz otpada koji ne podliježe notifikacijskom postupku u 2022. godini

U 2022. godini prijavljen je izvoz 958.875 t otpada koji ne podliježe notifikacijskom postupku. Od ukupno izvezene količine ovakvog otpada 416.012 t (43 %) izvezeno je u druge države članice EU, 486.777 t (51 %) u države članice OECD-a koje nisu ujedno i države članice EU, a 56.086 t (6 %) u treće zemlje. Kao i nekoliko prethodnih godina najviše otpada je izvezeno u Tursku (51 %), Sloveniju (16 %) i Italiju (11 %).

5.2.1. Izvoz po vrstama otpada

Od ukupne količine izvezenog otpada koji ne podliježe notifikacijskom postupku, kao i prethodnih godina, najviše se izvezio otpad od metala s udjelom od 72 % u ukupno izvezenoj količini ovakvog otpada. Slijedi otpad od papira i kartona s udjelom od 18 %, zatim otpad od plastike i otpadno staklo s po 3 %, otpad iz termičkih procesa s 2 % te otpad od drva s 1 %. Sve ostale vrste otpada (otpadna jestiva ulja i masti, otpadna guma, otpad od tekstila i kože, miješana plastika i guma, električni i elektronički otpad, višeslojna ambalaža, otpadna vozila, istrošeni katalizatori otpad iz poljoprivrede, hortikulture, proizvodnje vodenih kultura, šumarstva, lovstva i ribarstva, pripremanja i prerade hrane te ostalo) zajedno činile manje od 2 % ukupno izvezene količine otpada koji ne podliježe notifikacijskom postupku (Slika 5.2.1., 5.2.1.).



Slika 5.2.1. Izvezene vrste otpada koji ne podliježe notifikacijskom postupku u 2022. godini

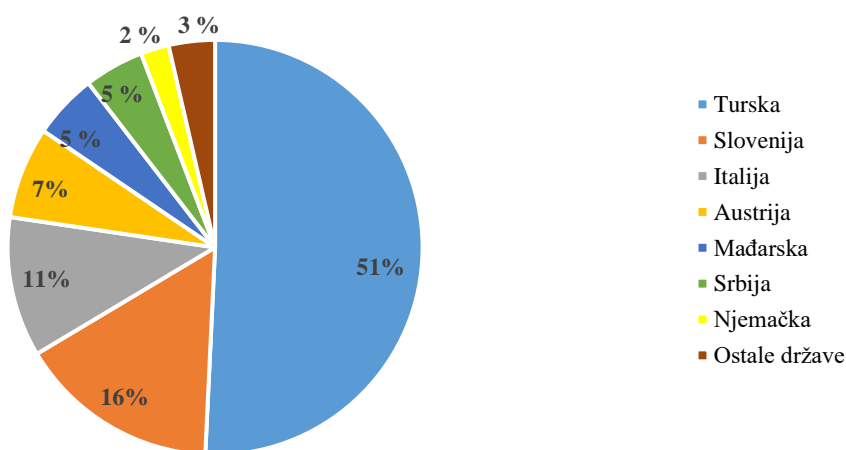
Tablica 5.2.1. Izvoz otpada koji ne podliježe notifikacijskom postupku u 2022. godini

Vrsta otpada	Ključni brojevi otpada	Država odredišta	Upućeno na postupak uporabe	Izvezena količina (t)	% od ukupne izvezene količine
Otpad od metala	11 05 01, 12 01 01, 12 01 02, 12 01 03, 12 01 04, 12 01 13, 15 01 04, 16 01 17, 16 01 18, 16 02 16, 17 04 01, 17 04 02, 17 04 03, 17 04 04, 17 04 05, 17 04 06, 17 04 07, 19 10 01, 19 10 02, 19 12 02, 19 12 03, 20 01 40	Albanija, Austrija, Belgija, Bjelorusija, Bosna i Hercegovina, Bugarska, Crna Gora, Češka, Grčka, Indija, Italija, Litva, Mađarska, Nizozemska, Njemačka, Poljska, Rumunjska, Slovačka, Slovenija, Španjolska, Turska	R4, R12, R13	689.103,33	71,9 %
Otpad od papira i kartona	03 03 08, 15 01 01, 19 12 01, 20 01 01	Austrija, Bosna i Hercegovina, Češka, Francuska, Indija, Italija, Mađarska, Njemačka, Poljska, Slovačka, Slovenija, Srbija, Švicarska, Tajland, Turska, Vijetnam	R3, R12, R13	171.740,49	17,9 %
Otpad od plastike	07 02 13, 12 01 05, 15 01 02, 17 02 03, 19 12 04, 20 01 39	Austrija, Belgija, Bugarska, Češka, Francuska, Italija, Latvija, Mađarska, Nizozemska, Njemačka, Njemačka, Slovenija, Poljska, Rumunjska, Slovačka, Slovenija, Španjolska	R3, R12, R13	27.145,54	2,8 %
Otpadno staklo	10 11 12, 15 01 07, 16 01 20, 17 02 02, 19 12 05, 20 01 02	Austrija, Italija, Mađarska, Njemačka, Slovenija	R5, R12, R13	26.990,35	2,8 %
Otpad iz termičkih procesa	10 01 02, 10 03 16, 10 03 99, 10 06 01, 10 06 02, 10 10 03, 10 10 08, 11 05 02	Austrija, Belgija, Bosna i Hercegovina, Bugarska, Češka, Italija, Mađarska, Njemačka, Poljska, Rumunjska, Slovačka, Slovenija	R4, R5, R12, R13	15.901,55	1,7 %
Otpad od drva	03 01 05, 15 01 03	Italija, Slovenija, Srbija	R12, R13	9.597,40	1,0 %
Otpadna jestiva ulja i masti	20 01 25	Austrija, Češka, Litva, Mađarska, Njemačka, Slovenija	R1, R3, R9	5.107,82	0,5 %
Otpadna guma	16 01 03, 19 12 04	Austrija, Mađarska, Njemačka, Slovačka, Turska	R1, R12, R13	4.966,72	0,5 %
Otpad od tekstila i kože	04 01 08, 04 02 09, 04 02 22, 19 12 08, 20 01 11	Austrija, Belgija, Grčka, Italija, Mađarska, Njemačka, Slovenija, Togo	R1, R3, R12, R13	3.453,26	0,4 %
Plastika i guma	19 12 04	Austrija, Belgija, Bugarska, Češka, Italija, Latvija, Mađarska, Njemačka, Poljska, Rumunjska, Slovenija	R3, R12, R13	1.858,30	0,2 %
EE otpad	16 02 14, 16 02 16, 17 04 11, 20 01 36	Austrija, Italija, Mađarska, Nizozemska, Njemačka, Poljska, Slovačka, Slovenija	R3, R4, R12, R13	1.384,16	0,1 %
Otpadna višeslojna ambalaža	15 01 05	Italija, Mađarska, Njemačka, Poljska, Slovenija	R3, R4, R12, R13	774,49	0,1 %
Ostalo	04 01 09, 05 07 02, 07 02 99, 09 01 07, 12 01 15, 12 01 21,	Belgija, Češka, Francuska, Italija, Nizozemska, Njemačka, Poljska, Slovenija	R1, R3, R4, R5, R7, R12, R13	368,13	0,0 %

	15 01 06, 16 03 04, 16 06 05				
Otpadna vozila	16 01 06	Slovenija, Turska	R13	233,65	0,0 %
Istrošeni katalizatori	16 08 01	Italija, Nizozemska, Njemačka	R4, R8, R13	136,09	0,0 %
Otpad iz poljoprivrede, hortikulture, proizvodnje vodenih kultura, šumarstva, lovstva i ribarstva, pripremanja i prerade hrane	02 01 03	Njemačka	nepoznato	113,92	0,0 %
UKUPNO:				958.875,19	100,0 %

5.2.2. Izvoz po državama odredišta

Tijekom 2022. godine otpad koji ne podliježe notifikacijskom postupku izveo se u 28 država na tri kontinenta (Europa, Azija i Afrika). Kao i prethodnih godina najviše otpada izvezeno je u Tursku (486.680 t, 51 %), Sloveniju (150.299 t, 16 %) i Italiju (104.644 t, 11 %). Također, kao godinu ranije slijede Austrija (68.577 t, 7 %), Mađarska (48.436 t, 5 %), Srbija (44.586 t, 5 %) i Njemačka (21.108 t, 2 %), dok je u sve ostale države odredišta zajedno izvezeno nešto više od 3 % ukupne količine izvezenog otpada (Slika 5.2.2. i Tablica 5.2.2.)



Slika 5.2.2. Izvoz otpada koji podliježe ne notifikacijskom postupku u 2022. godini prema državi odredišta

Tablica 5.2.2. Države u koje se izveo otpad koji ne podliježe notifikacijskom postupku u 2022. godini

Država odredišta	Izvezena količina (t)	% od ukupne izvezene količine
Turska	486.680,43	50,8 %
Slovenija	150.299,04	15,7 %
Italija	104.643,62	10,9 %
Austrija	68.576,95	7,2 %
Mađarska	48.436,31	5,1 %

Srbija	44.585,76	4,6 %
Njemačka	21.107,69	2,2 %
Češka	6.989,58	0,7 %
Grčka	4.883,61	0,5 %
Bosna i Hercegovina	4.196,42	0,4 %
Poljska	3.612,14	0,4 %
Albanija	2.249,17	0,2 %
Vijetnam	2.087,94	0,2 %
Rumunjska	1.761,46	0,2 %
Indija	1.727,76	0,2 %
Nizozemska	1.636,76	0,2 %
Slovačka	1.405,61	0,1 %
Bugarska	948,30	0,1 %
Litva	487,17	0,1 %
Latvija	441,54	0,0 %
Francuska	437,63	0,0 %
Togo	412,00	0,0 %
Crna Gora	393,36	0,0 %
Tajland	348,92	0,0 %
Belgija	225,77	0,0 %
Španjolska	118,73	0,0 %
Švicarska	96,48	0,0 %
Bjelorusija	85,07	0,0 %
UKUPNO:	958.875,19	100,0 %

U Tursku je izvezeno 70 % ukupno izvezene količine otpada od metala (482.072 t), a otpad od metala je u velikim količinama izvezen i u Sloveniju (86.565 t, 13 %) te Italiju (85.675 t, 12 %). U Tursku su se u malim količinama izvozila još otpadna guma, otpadna vozila te papir i karton (Tablica 5.2.3). Što se tiče Slovenije, osim otpada od metala koji je činio 58 % ukupno izvezenog otpada u tu državu, u nju je u većim količinama izvezen još otpad od papira i kartona (39.030 t, 23 % ukupnih količina ove vrste otpada), otpad od plastike (10.704 t, 39 % ukupnih količina) te otpada iz termičkih procesa (9.421 t, 59 % ukupnih količina), a u manjim količinama više drugih vrsta otpada (Tablica 5.2.4.). U Italiju je, osim otpada od metala, izvezeno i 49 % ukupnih količina otpada od drva (4.732 t), 28 % ukupno izvezenih količina otpada iz termičkih procesa (4.402 t) te manje količine više drugih vrsta otpada (Tablica 5.2.5.).

Tablica 5.2.3. Vrste otpada koje su se 2022. godine izvezile u Tursku

Vrsta otpada	TURSKA (t)
Otpad od metala	482.071,61
Otpadna guma	4.506,90
Otpad od papira i kartona	91,10
Otpadna vozila	10,82
UKUPNO:	486.680,43

Tablica 5.2.4. Vrste otpada koje su se 2022. godine izvezile u Sloveniju

Vrsta otpada	SLOVENIJA (t)
Otpad od metala	86.565,39
Otpad od papira i kartona	39.030,10
Otpad od plastike	10.704,08
Otpad iz termičkih procesa	9.420,86
Otpad od drveta	1.326,66
Plastika i guma	842,10
Otpadno staklo	704,85
Otpad od tekstila i kože	477,73
Otpadna višeslojna ambalaža	427,47
EE otpad	319,96
Otpadna vozila	222,83
Ostalo	174,86
Otpadna jestiva ulja i masti	82,16
UKUPNO:	150.299,04

Tablica 5.2.5. Vrste otpada koje su se 2022. godine izvezile u Italiju

Vrsta otpada	ITALIJA (t)
Otpad od metala	85.675,57
Otpad od drveta	4.732,48
Otpad iz termičkih procesa	4.402,12
Otpadno staklo	3.393,71
Otpad od plastike	2.688,68
Otpad od papira i kartona	2.602,78
Otpad od tekstila i kože	634,67
Plastika i guma	287,56
Otpadna višeslojna ambalaža	101,48
EE otpad	83,24
Ostalo	34,90
Istrošeni katalizatori	6,44
UKUPNO:	104.643,62

5.2.3. Izvoz po tvrtkama izvoznicama

Kao i prethodnih godina najveći izvoznik otpada koji ne podliježe notifikacijskom postupku bila je tvrtka CE-ZA-R d.o.o. s izvezenih 499.697 t, odnosno 52 % ukupno izvezenih količina, koju slijede tvrtke REOMA GRUPA d.o.o. s 55.529 t (6 %) i HAMBURGER RECYCLING ENS d.o.o. s 53.123 t (6 %), dok su sve ostale tvrtke imale pojedinačni udio u izvozu otpada koji ne podliježe notifikacijskom postupku manji od 3 %. Najveći dio otpada koji je izvezla tvrtka CE-ZA-R d.o.o. činio je otpad o metala (499.532 t), koji je najvećim dijelom izvezen u Tursku (427.208 t) i Italiju (68.818 t), a preostalih 3.506 t izvezeno je u Sloveniju, Njemačku, Slovačku, Bjelorusiju i Austriju. Osim otpada od metala, tvrtka CE-ZA-R d.o.o. izvezla je još vrlo male količine istrošenih katalizatora te otpada od stakla.

Za razliku od tvrtke CE-ZA-R d.o.o., tvrtkama REOMA GRUPA d.o.o. i HAMBURGER RECYCLING ENS d.o.o. preko 99 % izvoza čini otpad od papira i kartona (55.425 t, odnosno 52.831 t). Pri tome je tvrtka REOMA GRUPA d.o.o. najvećim dijelom izvozila u Srbiju (28.580 t), Austriju (12.318 t) i Sloveniju (6.331 t), a manje količine u Njemačku, Vijetnam, Indiju, Italiju, Poljsku, Tajland, Tursku, Češku i Francusku. Osim otpada od papira i kartona, ova tvrtka izvezala je i male količine otpada klasificiranog kao plastika i guma. Tvrtka HAMBURGER RECYCLING ENS d.o.o. najveće količine otpada od papira i kartona izvezla je u Mađarsku (32.100 t) i Austriju (14.707 t), a manje količine u Sloveniju, Srbiju, Njemačku, Italiju i Slovačku. Također je izvezla i male količine otpada od plastike.

U Tablici 5.2.6. prikazane su količine izvezenog otpada koji ne podliježe notifikacijskom postupku u 2022. godini za najveće tvrtke izvoznice.

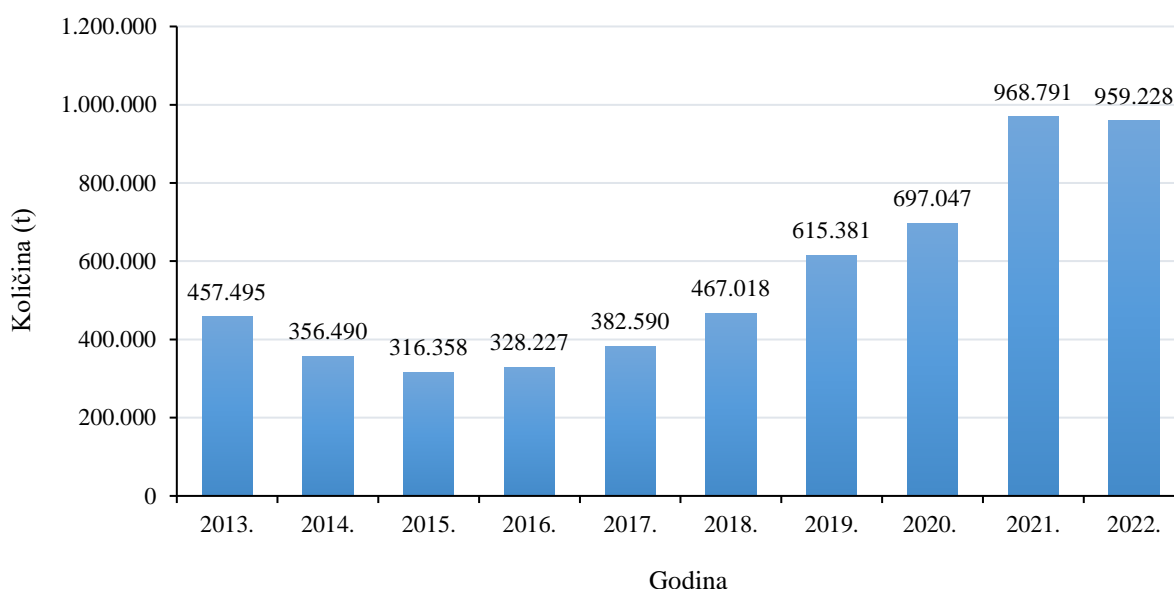
Tablica 5.2.6. Najveći izvoznici otpada koji ne podliježe notifikacijskom postupku u 2022. godini

Naziv tvrtke / obrta	Izvezena količina (t)	% od ukupne izvezene količine
CE-ZA-R Centar za reciklažu d.o.o.	499.697,06	52,1 %
REOMA GRUPA d.o.o.	55.528,99	5,8 %
HAMBURGER RECYCLING ENS d.o.o.	53.123,39	5,5 %
SOMETAL CROATIA d.o.o.	27.133,81	2,8 %
COSMOS TRADING d.o.o.	26.245,61	2,7 %
3 K.F. d.o.o.	24.364,79	2,5 %
LOTUS 91 d.o.o.	17.700,69	1,8 %
RESUMO RECIKLIRANJE d.o.o.	17.000,39	1,8 %
UNIVERZAL d.o.o.	12.188,59	1,3 %
SAMOBORKA d.d.	11.715,44	1,2 %
METIS d. d.	10.222,66	1,1 %
Ostale tvrtke (168)	203.953,77	21,3 %
UKUPNO:	958.875,19	100,0 %

6. Uvoz otpada koji ne podliježe notifikacijskom postupku

6.1. Analiza stanja za razdoblje od 2013. do 2022. godine

Tijekom promatranog razdoblja zabilježene su oscilacije u količinama uvezenog otpada koji ne podliježe notifikacijskom postupku. Neposredno po pristupanju Republike Hrvatske u punopravno članstvo EU, u razdoblju od 2013. do 2015. godine bilježi se pad uvezenih količina otpada koji ne podliježe notifikacijskom postupku što se može pripisati promjeni propisa i prilagođavanju tržišta. Od 2016. godine nadalje uvoz ponovo počinje rasti, a najveći porast, čak 39 % više uvezenih količina u odnosu na godinu ranije, dogodio se 2021. godine. Međutim, tijekom 2022. godine količina uvezenog otpada koji ne podliježe notifikacijskom postupku ostala je na razini prethodne godine, odnosno bilježi se pad od oko 1 % (Slika 6.1.1.). Iz navedenog se može zaključiti da je tržište doseglo svoj optimum.



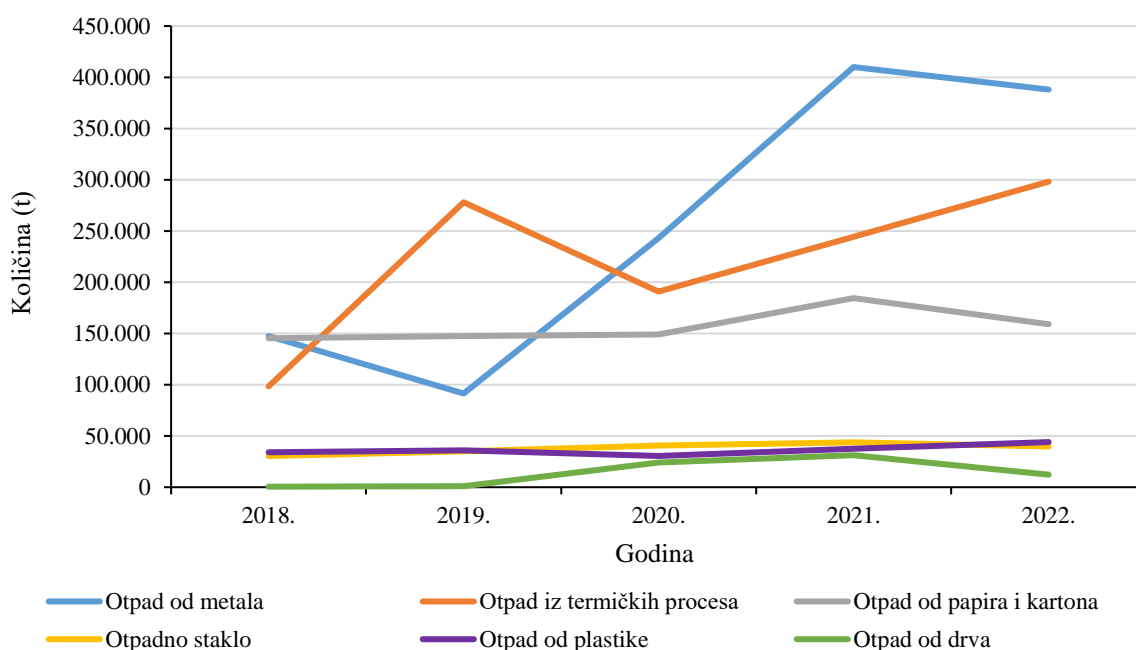
Slika 6.1.1. Uvoz otpada koji ne podliježe notifikacijskom postupku u razdoblju od 2013. do 2022. godine

Najzastupljenije vrste otpada koji ne podliježe notifikacijskom postupku, a koji se uvezio u Republiku Hrvatsku tijekom 2022. godine, slijede isti obrazac kao i prethodne godine iako postoje određena odstupanja u pogledu uvezenih količina. Tako je i tijekom 2022. godine uvezeno najviše otpada od metala, i to oko 5 % manje nego tijekom 2021. (388.075 t u odnosu na 409.993 t). Slijedi otpad iz termičkih procesa kojeg je u 2022. godini uvezeno oko 22 % više nego godinu dana ranije (298.158 t u odnosu na 244.355 t) te otpad od papira i kartona uvoz kojeg je pao za oko 14 % (159.018 t u odnosu na 184.504 t). Od ostalih vrsta otpada koje se uvoze u značajnijim količinama u 2022. godini bilježi se porast uvoza otpada od plastike od gotovo 18 %, pad uvoza od stakla od oko 10 %, dok se u postotku najveća promjena bilježi za otpad od drva kojeg je uvezeno čak 61 % manje nego godinu ranije. Od ostalih vrsta otpada, u 2022. godini bilježi se još povećanje uvezenih količina otpadnih guma, otpada od tekstila i kože, te ostalog otpada, a daljnje smanjenje uvezenih količina nerazvrstane plastike i gume, otpada iz poljoprivrede, hortikulture, proizvodnje vodenih kultura, šumarstva, lovstva i ribarstva, pripremanja i prerade hrane, EE otpada kao i otpadnih vozila koja ne sadrže tekućine

niti druge opasne komponente. Međutim u ukupnim količinama uvezenog otpada ova povećanja, odnosno smanjenja, ne čine značajnu razliku. Također, nema promjena u poretku najvećih uvoznika te već niz godina istih desetak tvrtki uvozi oko 90 % ukupnih količina otpada koji ne podliježe notifikacijskom postupku.

Otpad ključnog broja 19 12 04 – plastika i guma, koji je do 2019. godine većim dijelom uračunavan u grupu otpada od plastike, a manjim dijelom u grupu otpadna guma, u izvješćima od 2019. godine nadalje prikazuje se odvojeno budući da se, ovisno o sastavu, može klasificirati kao otpad sa Zelenog popisa otpada, ali i kao nepopisani otpad koji u tom slučaju podliježe notifikacijskom postupku. Tijekom 2022. godine nastavlja se pad uvezenih količina otpada navedenog ključnog broja klasificiranog kao plastika i guma iako bitno sporije nego prethodnih godina (1 % u odnosu na prethodnu godinu, a čak 70 % u odnosu na 2019.). Ovaj pad posljedica je promjene zakonske regulative za prekogranični promet otpada od plastike, učestalih inspekcijskih nadzora, ali i bolje educiranosti uvoznika o plastičnom otpadu.

Usporedba uvezenih količina otpada po vrstama za 2021. i 2022. godinu prikazana je u Tablici 6.1.1., a kretanje uvezenih količina najznačajnijih vrsta otpada u zadnjih pet godina na slici 6.1.2.



Slika 6.1.2. Prikaz kretanja uvezenih količina najznačajnijih vrsta otpada za razdoblje 2018-2022. godine

Tablica 6.1.1. Usporedba uvezenih količina otpada po vrstama za 2021. i 2022. godinu

Naziv otpada	Realizirana količina 2022. (t)	Realizirana količina 2021. (t)	Razlika 2021/2022 (t)	Razlika 2021/2022 (%)
Otpad od metala	388.074,74	409.992,50	-21.917,76	-5,3 %
Otpad iz termičkih procesa	298.158,31	244.355,39	53.802,92	22,0 %
Otpad od papira i kartona	159.017,56	184.504,08	-25.486,52	-13,8 %
Otpad od plastike	44.038,19	37.457,27	6.580,93	17,6 %

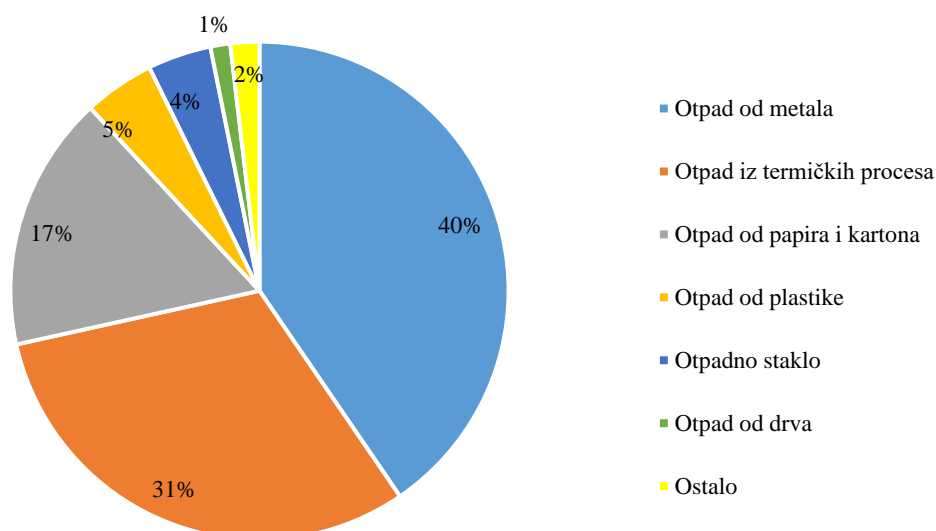
Naziv otpada	Realizirana količina 2022. (t)	Realizirana količina 2021. (t)	Razlika 2021/2022 (t)	Razlika 2021/2022 (%)
Otpadno staklo	39.605,03	43.765,10	-4.160,07	-9,5 %
Otpad od drva	12.312,62	31.242,25	-18.929,63	-60,6 %
Otpadna guma	8.228,44	7.297,99	930,45	12,7 %
Plastika i guma	3.409,63	3.450,41	-40,79	-1,2 %
Otpad od tekstila i kože	2.839,49	2.373,34	466,15	19,6 %
Otpad iz poljoprivrede, hortikulture, proizvodnje vodenih kultura, šumarstva, lovstva i ribarstva, pripremanja i prerade hrane	1.777,88	1.945,88	-168,00	-8,6 %
Ostalo	671,93	110,95	560,98	505,6 %
EE otpad	603,29	667,83	-64,54	-9,7 %
Otpadna vozila	490,82	1.627,88	-1.137,06	-69,8 %
UKUPNO:	959.227,92	968.790,87	-9.562,95	-1,0 %

6.2. Uvoz otpada koji ne podliježe notifikacijskom postupku u 2022. godini

U 2022. godini prijavljen je uvoz 959.228 t otpada koji ne podliježe notifikacijskom postupku. Od ukupno uvezene količine otpada koji ne podliježe notifikacijskom postupku 534.483 t (56 %) uvezeno je iz drugih država članica EU, 12.609 t (1 %) iz država članica OECD-a koje nisu ujedno i države članice EU, a 412.135 t (43 %) iz trećih zemalja. Kao i prethodne godine najviše otpada je uvezeno iz Bosne i Hercegovine (38 %), Mađarske (17 %) i Slovenije (10 %).

6.2.1. Uvoz po vrstama otpada

Tijekom 2022. godine najviše se uvezio otpad od metala (388.075 t, 40 % ukupno uvezenog otpada koji ne podliježe notifikacijskom postupku), zatim otpad iz termičkih procesa (298.158 t, 31 %), a slijedi otpad od papira i kartona koji je uvezan u količini od 159.018 t, odnosno 17 % ukupne količine uvezenog otpada koji ne podliježe notifikacijskom postupku. Udio veći od 1 % ukupne količine bilježi se još za otpad od plastike bez uračunatog otpada ključnog broja 19 12 04 klasificiranog kao plastika i guma (5 %), otpadno staklo (4 %) te otpad od drva (1 %). Ostale vrste otpada koji ne podliježe notifikacijskom postupku koje su se uvezile u 2022. godini (otpadna guma, otpad ključnog broja 19 12 04 klasificiran kao plastika i guma, otpad od tekstila i kože, otpad iz poljoprivrede, hortikulture, proizvodnje vodenih kultura, šumarstva, lovstva i ribarstva, pripremanja i prerade hrane, električni i elektronički otpad, otpadna vozila koja ne sadrže tekućine niti ikakve druge opasne tvari, kao i male količine ostalog otpada, u ukupno uvezenoj količini zajedno sudjeluju s nešto manje od 2 % (Slika 6.2.1. i Tablica 6.2.1.).



Slika 6.2.1. Uvezene vrste otpada koji ne podliježe notifikacijskom postupku u 2022. godini

Tablica 6.2.1. Uvoz otpada koji ne podliježe notifikacijskom postupku u 2022. godini

Naziv otpada	Ključni broj otpada	Država polazišta	Upućeno na postupak oporabe	Realizirana količina (t)	% od ukupne količine
Otpad od metala	12 01 01, 12 01 02, 12 01 03, 12 01 13, 15 01 04, 16 01 17, 16 01 18, 17 04 01, 17 04 02, 17 04 03, 17 04 04, 17 04 05, 19 01 02, 19 10 01, 19 12 02, 19 12 03, 20 01 40	Austrija, Bosna i Hercegovina, Bugarska, Crna Gora, Češka, Francuska, Italija, Mađarska, Njemačka, Rumunjska, Slovačka, Slovenija, Srbija, Turska	R4, R12, R13	388.074,74	40,5%
Otpad iz termičkih procesa	10 01 02, 10 02 02, 10 03 16, 10 09 03	Austrija, Bosna i Hercegovina, Rumunjska	R5, R13	298.158,31	31,1%
Otpad od papira i kartona	03 03 07, 15 01 01, 19 12 01, 20 01 01	Austrija, Belgija, Bosna i Hercegovina, Crna Gora, Češka, Italija, Mađarska, Njemačka, Rumunjska, Slovačka, Slovenija, Srbija	R3, R12, R13	159.017,56	16,6%
Otpad od plastike	07 02 13, 12 01 05, 15 01 02, 17 02 03, 19 12 04, 20 01 39	Austrija, Belgija, Bosna i Hercegovina, Bugarska, Češka, Francuska, Grčka, Italija, Mađarska, Nizozemska, Njemačka, Poljska, Rumunjska, Sjeverna Makedonija, Slovačka, Slovenija, Srbija, Španjolska	R3, R5, R12, R13	44.038,19	4,6%

Naziv otpada	Ključni broj otpada	Država polazišta	Upućeno na postupak uporabe	Realizirana količina (t)	% od ukupne količine
Otpadno staklo	15 01 07, 20 01 02	Austrija, Bosna i Hercegovina, Crna Gora, Mađarska, Sjeverna Makedonija, Slovenija, Srbija, Švicarska	R5	39.605,03	4,1%
Otpad od drva	15 01 03, 19 12 07	Italija, Slovenija	R3, R12	12.312,62	1,3%
Otpadna guma	16 01 03	Austrija, Italija, Njemačka, Slovenija	R1, R3, R12	8.228,44	0,9%
Plastika i guma	19 12 04	Austrija, Bosna i Hercegovina, Italija, Mađarska, Njemačka, Rumunjska, Slovačka, Slovenija	R3, R12, R13	3.409,63	0,4%
Otpad od tekstila i kože	04 01 09, 04 02 22, 19 12 08, 20 01 10, 20 01 11	Belgija, Italija, Nizozemska, Slovenija, Srbija	R3, R5, R12, R13	2.839,49	0,3%
Otpad iz poljoprivrede, hortikulture, proizvodnje vodenih kultura, šumarstva, lovstva i ribarstva, pripremanja i prerade hrane	02 02 03	Slovenija	R1	1.777,88	0,2%
Ostalo	07 02 99, 12 01 99, 17 06 04	Bosna i Hercegovina, Italija, Mađarska, Slovenija	R3, R4, R5	671,93	0,1%
EE otpad	16 02 14, 16 02 16, 17 04 11	Austrija, Bosna i Hercegovina, Sjeverna Makedonija, Slovenija, Švicarska	R4, R13	603,29	0,1%
Otpadna vozila	16 01 06	Italija, Mađarska, Njemačka	R4, R12	490,82	0,1%
UKUPNO:				959.227,92	100,0 %

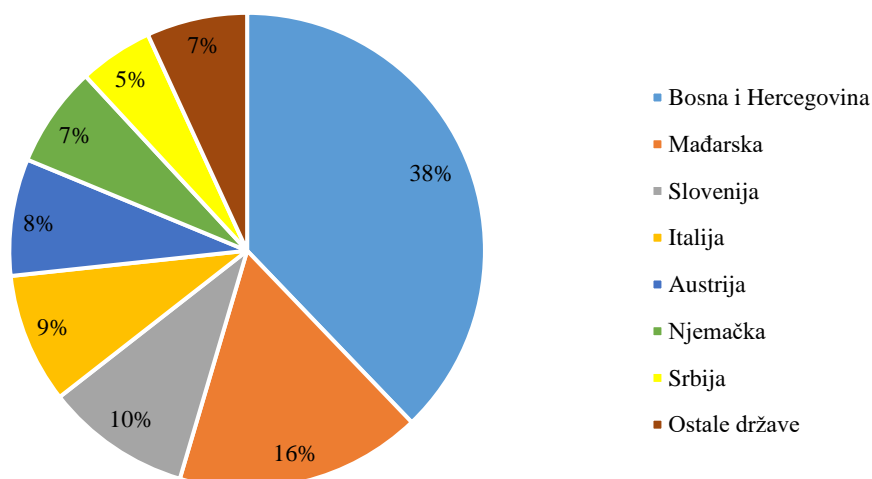
Uspoređujući podatke o prekograničnom prometu otpada koji ne podliježe notifikacijskom postupku utvrđeno je da su se tijekom 2022. godine, slično kao i godinu dana ranije, osim otpada iz termičkih procesa, iste najčešće zastupljene vrste otpada u prekograničnom prometu otpada koji ne podliježe notifikacijskom postupku podjednako izvozile i uvezile (Tablica 6.2.2.).

Tablica 6.2.2. Usporedba izvoza i uvoza najčešće zastupljenih vrsta otpada u prekograničnom prometu otpada koji ne podliježe notifikacijskom postupku u 2022. godini

	Izvoz (t)	Uvoz (t)
Otpad od metala	689.103,33	388.074,74
Otpad od papira i kartona	171.740,49	159.017,56
Otpad od plastike	27.145,54	44.038,19
Otpadno staklo	26.990,35	39.605,03
Otpad od drva	9.597,40	12.312,62

6.2.2. Uvoz po državama polazišta

Otpad koji ne podliježe notifikacijskom postupku i u 2022. godini najviše se uvezio iz naših susjednih zemalja, Bosne i Hercegovine (362.880 t, 38 %), Mađarske (160.554 t, 17 %) te Slovenije (94.830 t, 10 %). Slijedi Italija s 9 %, Austrija s 8 % te Njemačka sa 7 % i Srbija sa 5 % ukupno uvezenog otpada. Preostalih 14 država polazišta iz kojih se 2022. godine uvezio ovakav otpad u ukupnoj količini zajedno sudjeluju s nešto manje od 7 %. (Slika 6.2.2., Tablica 6.2.3.)



Slika 6.2.2. Uvoz otpada koji podliježe ne notifikacijskom postupku u 2022. godini prema državi polazišta

Tablica 6.2.3. Države iz kojih se uvezio otpad koji ne podliježe notifikacijskom postupku u 2022. godini

Država polazišta	Uvezena količina (t)	% od ukupne uvezene količine
Bosna i Hercegovina	362.880,14	37,8 %
Mađarska	160.554,29	16,7 %
Slovenija	94.829,79	9,9 %
Italija	84.869,91	8,8 %
Austrija	76.246,61	7,9 %
Njemačka	65.826,37	6,9 %
Srbija	48.269,43	5,0 %

Slovačka	34.247,23	3,6 %
Češka	13.683,80	1,4 %
Švicarska	11.090,79	1,2 %
Rumunjska	2.884,37	0,3 %
Turska	1.518,33	0,2 %
Francuska	545,64	0,1 %
Sjeverna Makedonija	520,88	0,1 %
Crna Gora	464,96	0,0 %
Nizozemska	234,03	0,0 %
Poljska	217,14	0,0 %
Belgija	164,43	0,0 %
Bugarska	97,20	0,0 %
Španjolska	59,78	0,0 %
Grčka	22,81	0,0 %
UKUPNO:	959.227,92	100,0 %

Od ukupno uvezene količine otpada iz Bosne i Hercegovine, 298.013 t (82 %) činio je otpad iz termičkih procesa. Iz Bosne i Hercegovine uvezio se i otpad od metala (52.177 t, 14 %), u manjoj količini otpad od papira i kartona (9.243 t, 3 %), a u vrlo malim količinama, ukupno oko 1 %, i neke druge vrste otpada (Tablica 6.2.4.)

Tablica 6.2.4. Vrste otpada koje su se 2022. godine uvezile iz Bosne i Hercegovine

Vrsta otpada:	BOSNA I HERCEGOVINA (t)
Otpad iz termičkih procesa	298.013,06
Otpad od metala	52.177,14
Otpad od papira i kartona	9.242,66
Otpadno staklo	2.534,55
Otpad od plastike	865,09
Ostalo	36,20
Plastika i guma	10,76
EE otpad	0,68
UKUPNO:	362.880,14

Najveći dio otpada uvezenog iz Mađarske činio je otpad od metala (128.852 t, 80 %) te otpad od papira i kartona (29.711 t, 19 %). Osim navedenih vrsta otpada, iz Mađarske su se u vrlo malim količinama, ukupno oko 1 %, uvezile i neke druge vrste otpada (Tablica 6.2.5.).

Tablica 6.2.5. Vrste otpada koje su se 2022. godine uvozile iz Mađarske

Vrsta otpada	MADARSKA (t)
Otpad od metala	128.851,77
Otpad od papira i kartona	29.711,24
Otpad od plastike	1.070,29
Otpadno staklo	490,80
Otpadna vozila	379,86
Plastika i guma	48,10
UKUPNO:	160.554,29

Iz Slovenije je najviše uvezeno otpada od papira i kartona (40.249 t, 42 %), zatim otpada od metala (31.079 t, 33 %) i otpada od plastike (10.231 t, 11 %). U manjoj količini uvozile su se otpadne gume (6 %), otpad od drveta (5 %) i otpad iz poljoprivrede, hortikulture, proizvodnje vodenih kultura, šumarstva, lovstva i ribarstva, pripremanja i prerade hrane (2 %), a u vrlo malim količinama, ukupno oko 1 %, uvozile i neke druge vrste otpada (Tablica 6.2.6.).

Tablica 6.2.6. Vrste otpada koje su se 2022. godine uvozile iz Slovenije

Vrsta otpada	SLOVENIJA (t)
Otpad od papira i kartona	40.249,36
Otpad od metala	31.078,95
Otpad od plastike	10.230,78
Otpadne gume	5.554,56
Otpad od drveta	4.829,34
Otpad iz poljoprivrede, hortikulture, proizvodnje vodenih kultura, šumarstva, lovstva i ribarstva, pripremanja i prerade hrane	1.777,88
EE otpad	289,12
Otpad od stakla	286,62
Plastika i guma	221,17
Otpad od tekstila i kože	182,13
Ostali otpad	129,88
UKUPNO:	94.829,79

6.2.3. Uvoz po tvrtkama uvoznicama

Već niz godina istih 10 – 12 tvrtki ostvaruje 90 – 95 % uvoza otpada koji ne podliježe notifikacijskom postupku, a taj trend je nastavljen i tijekom 2022. godine. Mahom se radi se o tvrtkama koje svoje poslovanje velikim dijelom temelje na uporabi otpada. Tako je najveći uvoznik i tijekom 2022. godine bila tvrtka CEMEX HRVATSKA d.d. koja je za svoje potrebe uvezla 245.942 t otpada iz termičkih procesa, čak 25 % više nego godinu ranije, a što čini 26 % ukupno uvezenih količina otpada koji ne podliježe notifikacijskom postupku. Slijedi tvrtka CEZA-R Centar za reciklažu d.o.o. koja je uvezla 186.633 t (19 % ukupno uvezenih količina) i to primarno otpada od metala te male količine otpadnih vozila koja ne sadrže tekućine niti ikakve

druge opasne tvari. Tvrtnka DS SMITH UNIJAPAPIR CROATIA d.o.o. uvezla je 130.373 t otpada od papira i kartona, odnosno 14 % ukupno uvezenih količina. Slijedi tvrtka ABS SISAK d.o.o. koja je uvezla 101.620 t primarno otpada od metala i vrlo male količine ostalog otpada što iznosi 11 % ukupno uvezenih količina otpada koji ne podliježe notifikacijskom postupku. Više od 1 % ukupnih količina uvezle su još sljedeće tvrtke: NEXE d.d. (5 %), VETROPACK STRAŽA d.d. (4 %), METIS d.d. (4 %), LOTUS 91 d.o.o. (4 %), BOZ IMEX S.A.S. glavna podružnica Rijeka (3 %), SOMETAL CROATIA d.o.o. (2 %), HARTMANN d.o.o. (1 %) KRONOSPAN CRO d.o.o. (1 %) i dok su ostale tvrtke u ukupnom uvozu zajedno sudjelovale sa 6 % (Tablica 6.2.7.).

Tablica 6.2.7. Najveći uvoznici otpada koji ne podliježe notifikacijskom postupku u 2022. godini

Tvrtnka	Uvezena količina (t)	% od ukupne uvezene količine
CEMEX Hrvatska d.d.	245.942,04	25,6%
CE-ZA-R Centar za reciklažu d.o.o.	186.633,13	19,5%
DS SMITH UNIJAPAPIR CROATIA d.o.o.	130.373,00	13,6%
ABS SISAK d.o.o.	101.620,36	10,6%
NEXE d.d.	51.643,79	5,4%
VETROPACK STRAŽA d.d.	39.605,03	4,1%
METIS d.d.	34.959,58	3,6%
LOTUS 91 d.o.o.	34.574,48	3,6%
BOZ IMEX S.A.S. GLAVNA PODRUŽNICA RIJEKA	27.449,51	2,9%
SOMETAL CROATIA d.o.o.	22.962,03	2,4%
HARTMANN d.o.o.	14.330,33	1,5%
KRONOSPAN CRO d.o.o.	11.883,26	1,2%
Ostale tvrtke	57.251,38	6,0%
UKUPNO:	959.227,92	100,0%

7. Poteškoće i nedostaci pri prekograničnom prometu otpada

7.1. Analiza mogućih poteškoća i nedostataka

Tijekom obrade podataka za ovo izvješće zabilježeno je više mogućih poteškoća i nedostataka. Većina ih se odnosi na prekogranični promet otpada koji ne podliježe notifikacijskom postupku. Kao razlog za takvu distribuciju nameće se činjenica da notifikacijski postupak provodi Ministarstvo te se svi podaci i dokumentacija kontroliraju od strane službene osobe i odobravaju se samo oni postupci koji su u potpunosti usklađeni sa zakonskom regulativom. Za prekogranični promet otpada koji ne podliježe notifikacijskom postupku nije propisan takav kontinuirani nadzor, te je stoga mogućnost nedostataka, odnosno pogreške, veća, osobito u prometu otpada unutar granica EU budući da ne postoji niti carinska kontrola, a također su broj sudionika kao i transportirane količine višestruko veći. Ipak, broj uočenih nepravilnosti u značajnom je padu u odnosu na prethodnu godinu.

7.1.1. Zakon o gospodarenju otpadom

Zakon o gospodarenju otpadom (Narodne novine, broj 84/2021) koji je stupio na snagu 31. srpnja 2021. godine donio je niz promjena vezanih za prekogranični promet otpadom. Između ostalog, ukinuta je obveza upisa u Očevidnik uvoznika/izvoznika otpada koji ne podliježe notifikacijskom postupku, međutim nije ukinuta obveza godišnjeg izvješćivanja prema Ministarstvu. Novim Zakonom predviđeno je da se izvješća o prekograničnom prometu otpada prikupljaju putem aplikacije e-ONTO, međutim do prilagodbe aplikacije, a sukladno prijelaznim i završnim odredbama Zakona, osoba koja je u prethodnoj kalendarskoj godini obavila prekogranični promet otpadom obvezna je, kao i prethodnih izvještajnih godina, do 1. ožujka tekuće godine za prethodnu kalendarsku godinu dostaviti Ministarstvu izvješće o vrstama i količinama otpada koji je uvezla na, odnosno izvezla sa, teritorija Republike Hrvatske. Tijekom prikupljanja podataka zapaženo je da dio obveznika još uvijek nije upoznat sa promjenom zakonodavnog okvira niti sa svojim obvezama. Međutim, većina je dostavila svoja izvješća nakon što su kontaktirani od strane Ministarstva. Kao baza potencijalnih obveznika korišteni su podaci iz nekadašnjih Očevidnika te ROO.

7.1.2. Promjena pravila o prekograničnom prometu otpada od plastike

Dana 1. siječnja 2021. godine stupila je na snagu Delegirana uredba Komisije (EU) br. 2020/2174 kojom se u EU zakonodavstvo prenose izmjene i dopune Baselske konvencije vezane za prekogranični promet otpada od plastike. Sukladno navedenoj Delegiranoj uredbi, u prekograničnom prometu otpada od plastike namijenjenog uporabi **unutar EU i EEA**³⁸ za neopasni otpad od plastike koriste se oznake EU3011 za čiste polimere i EU48 za popisane mješavine otpada od plastike te isti ne podliježe notifikacijskom postupku. Nepopisane mješavine i opasni otpad od plastike oznake AC300, kao i sav otpad od plastike namijenjen zbrinjavanju podliježe notifikacijskom postupku.

³⁸ Europski gospodarski prostor

Pri prekograničnom prometu otpada od plastike **između EU i OECD-a** otpad klasificiran pod stavkama AC300 i Y48 od 1. siječnja 2021. godine podliježe notifikacijskom postupku, a prekogranični promet neopasnog otpada od plastike klasificiranog pod oznakom B3011 kojeg čine čisti polimeri te mješavine plastičnog otpada koje se sastoje od polietilena (PE), polipropilena (PP) i/ili polietilen tereftalata (PET), pod uvjetom da su namijenjene odvojenom recikliranju svakog materijala na način prihvatljiv za okoliš, ne podliježe notifikacijskom postupku. Izvoz ovakvog otpada iz EU na zbrinjavanje u neku od država članica OECD-a koje nisu ujedno i članice EU ili EFTA je zabranjen.

Nadalje, pri prekograničnom prometu otpada **EU s trećim zemljama** izvoz otpada od plastike klasificiranog pod stavkama A3210 i Y48 u treće zemlje je zabranjen dok je izvoz neopasnog otpada od plastike klasificiranog kao B3011 na propisan Uredbom Komisije (EZ-a) br. 1418/2007. Uvoz otpada od plastike klasificiranog pod stavkama A3210 i Y48 podliježe, dok uvoz na uporabu otpada od plastike klasificiranog kao B3011 ne podliježe notifikacijskom postupku.

Također, otpad od PVC-a ne podliježe notifikacijskom postupku u prekograničnom prometu unutar EU i EEA, podliježe notifikacijskom postupku prekograničnom prometu između EU i država članica OECD-a, a izvoz u treće zemlje je zabranjen.

Za razliku od prethodne godine tijekom prikupljanja podataka zapaženo je da su obveznici upoznati s novim pravilima za prekogranični promet otpada od plastike te nije zabilježen izvoz u treće zemlje bez notifikacijskog postupka. Isto tako, jedini zabilježeni izvoz PVC otpada bilježi se u Sloveniju što je dozvoljeno.

7.1.3. Nezakoniti prekogranični promet otpada s trećim zemljama

Sukladno odredbama Uredbe (EZ-a) br. 1013/2006 izvoz iz EU u treće zemlje svog otpada namijenjenog zbrinjavanju je zabranjen, osim izvoza u države EFTA-e. Nadalje, zabranjen je izvoz određenih vrsta otpada namijenjenog uporabi iz EU u države koje nisu članice OECD-a i to svih vrsta opasnog otpada, mješavina opasnog otpada i mješavina opasnog otpada s neopasnim, otpada popisanog u Prilogu II. Baselskoj konvenciji, otpada koje je država odredišta prijavila kao opasnog prema članku 3. Baselske konvencije, otpada čiji je uvoz u državi odredišta zabranjen te otpada za koji nadležno tijelo polazišta opravdano vjeruje da se u relevantnoj državi odredišta njime neće gospodariti na način prihvatljiv za okoliš. Za otpad za koji nije *a priori* zabranjen izvoz iz EU, Europska komisija donijela je Uredbu Komisije (EZ-a) br. 1418/2007³⁹ temeljenu na izjavama država koje nisu članice OECD-a, a vezano uz mogućnost uvoza na uporabu pojedine vrste otpada iz EU kao i informacije o eventualnom postupku kontrole u državi odredišta koji pritom treba slijediti. Svaka država koja nije članica OECD-a mogla je za pojedinu vrstu otpada odlučiti hoće li u potpunosti zabraniti uvoz, tražiti provođenje notifikacijskog postupka, odobriti uvoz bez dodatne kontrole ili odobriti uvoz uz provođenje drugih kontrolnih postupaka u skladu s primjenjivim nacionalnim zakonima. Za

³⁹ UREDBA KOMISIJE (EZ) br. 1418/2007 od 29. studenoga 2007. o izvozu određenog otpada namijenjenog za uporabu navedenog u Prilogu III. ili III.A Uredbi (EZ) br. 1013/2006 Europskog parlamenta i Vijeća u određene zemlje na koje se ne primjenjuje Odluka OECD-a o kontroli prekograničnog kretanja otpada

izvoz otpada koji nije *a priori* zabranjen u države koje nisu dostavile svoje izjave Europskoj komisiji, primjenjuje se notifikacijski postupak.

Također, sukladno odredbama Uredbe (EZ-a) br. 1013/2006, zabranjen je uvoz otpada u EU iz država koje nisu članice OECD-a i/ili Baselske konvencije, a s kojima država članica EU nije pojedinačno zaključila bilateralni sporazum i dogovorila rješenja za oporabu konkretnog otpada u toj državi članici, ako se tim otpadom u državi polazišta neće gospodariti na način prihvatljiv za okoliš. Navedena zabrana ne primjenjuje se u vrijeme kriznih stanja ili rata.

Za razliku od nekoliko prethodnih godina, tijekom 2022. godine zabilježen je samo jedan ovakav slučaj i to izvoz 412 t tekstilnog otpada u Togo u kojem je na snazi zabrana uvoza svih vrsta otpada. Pri tome pošiljke nisu zaustavljene od strane Carinske uprave niti od strane Državnog inspektorata Republike Hrvatske (dalje u tekstu: DIRH). Podaci o navedenom izvozu prijavljeni i preuzeti iz ROO, međutim nisu prijavljeni Ministarstvu sukladno odredbama Zakona o prekograničnom prometu otpada.

7.1.4. Otpad klasificiran pod ključnim brojem 19 12 04 – plastika i guma

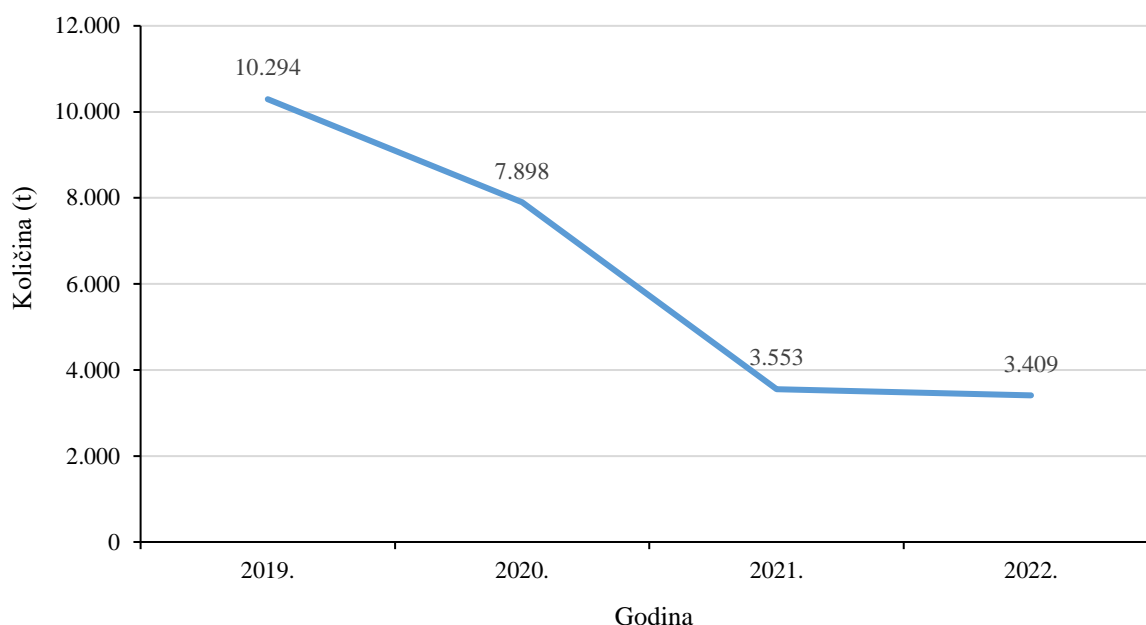
Ključni broj otpada 19 12 04 odnosi se na plastični i gumeni otpad od mehaničke obrade otpada, a obuhvaća otpad koji sadrži samo pojedine polimere plastike (oznaka EU3011 iz Priloga III, odnosno B3011 iz Priloga V Uredbe (EZ-a) br. 1013/2006) ili gume (oznaka B3040 iz Priloga III Uredbe (EZ-a) br. 1013/2006), popisane mješavine unutar oznaka EU3011 ili B3040 sukladno Prilogu IIIA iste Uredbe (EZ-a), ali i mješavine koje podliježu notifikacijskom postupku ili zabrani izvoza u treće zemlje (oznaka EU48 iz Priloga IV, odnosno Y48 iz Priloga V Uredbe (EZ-a) br. 1013/2006).

Slijedom navedenog, klasifikaciji otpada ključnog broja 19 12 04, a koji se vrlo često pojavljuje u prekograničnom prometu otpada, valja posvetiti posebnu pažnju, budući da se mješavina otpada klasificirana kao EU48 odnosno Y48 za koju u prekograničnom prometu unutar EU, EEA ili OECD-a za koju nije proveden notifikacijski postupak smatra nezakonitom pošiljkom otpada i podliježe prekršajnom, odnosno u slučaju da se radi o količinama većim od 10.000 kg (10 t), kaznenom postupku. Nezakonitom se smatra i svaka pošiljka koja se može klasificirati kao Y48, a upućena je u treće zemlje te također podliježe prekršajnom odnosno kaznenom postupku. Sav otpad od plastike koji sadrži više od 5 %⁴⁰ neopasnih, nepoželjnih materijala koji ne utječu na postupak uporabe smatra EU48 odnosno Y48 (Prilog 9.3).

Budući da u dijelu podataka prikupljenih od obveznika dostave izvješća o vrstama i količinama uvezenog i izvezenog otpada u 2022. godini, a koji se odnose na otpad ključnog broja 19 12 04, nije bilo moguće razlučiti radi li se o otpadu od plastike ili gume, ili pak o mješavini, takav je otpad kao i u prethodna tri izvješća izdvojen i obrađen posebno.

⁴⁰ Sukladno dodatku II. Dijelu 3. Pravilnika o Katalogu otpada, Narodne novine, br. 90/2015. Ovaj Pravilnik je ukinut novim Pravilnikom o gospodarenju otpadom, Narodne novine, br. 106/2022, kojim su u Dodatku X. između ostalog definirane granične vrijednosti primjesa u pošiljci otpada, koje za otpad od plastike pod oznakom EU3011 iznose 6% masenog udjela, a za B3011 2%. Novi Pravilnik o gospodarenju otpadom stupio je na snagu 22. rujna 2022. godine.

Tijekom 2022. godine primijećen je daljnji, iako vrlo mali, pad količina ove vrste otpada u prekograničnom prometu što upućuje na bolju edukaciju i podizanje svijesti subjekata koji u takvom prometu sudjeluju (Slika 7.1).



Slika **Error! No text of specified style in document..1** Kretanje uvezenih količina otpada ključnog broja 19 12 04 u razdoblju od 2019. do 2022. godine

7.1.5. Postupci uporabe R12 i R13

Postupci uporabe R12 – razmjena otpada radi primjene bilo kojeg od postupaka uporabe navedenih pod R1 – R11 (ako nijedna druga oznaka R nije odgovarajuća, ova može obuhvatiti prethodne postupke prije uporabe, uključujući prethodnu preradu kao što su, među ostalim, rasklapanje, sortiranje, drobljenje, sabijanje, peletiranje, sušenje, usitnjavanje, kondicioniranje, ponovno pakiranje, odvajanje, uklapanje ili miješanje prije podvrgavanja bilo kojeg od postupaka navedenim pod R1 – R11), kao i R13 – skladištenje otpada prije bilo kojeg od postupaka uporabe navedenim pod R1 do R12 (osim privremenog skladištenja otpada na mjestu nastanka, prije sakupljanja), sukladno odredbama članka 2. točke 7. Uredbe (EZ-a) br. 1013/2006, smatraju se privremenim postupcima uporabe budući da nakon njih mora uslijediti neki od postupaka R1-R11 (Prilog 9.2). Odredbe Uredbe (EZ-a) br. 1013/2006 koje se odnose na prekogranični promet otpada koji ne podliježe notifikacijskom postupku, za razliku od odredbi koje se odnose na otpad koji podliježe notifikacijskom postupku, ne propisuju obvezu dostave podataka o naknadnim konačnim postupcima uporabe te nisu niti prikupljeni za potrebe ovog izvješća iako time ostaje otvoreno pitanje što se u konačnici događa s tim otpadom.

Tijekom 2022. godine na postupke uporabe R1-R11 izvezeno je 83 % od ukupne količine otpada koji ne podliježe notifikacijskom postupku dok je na privremene postupke uporabe izvezeno 15 %. Preostalih 2 % otpada izvezeno je na kombinirane privremene i konačne postupke uporabe ili je postupak uporabe nepoznat. Na privremene postupke uporabe izvezio se najviše otpad od metala (51 %) te otpad od papira i kartona (43 %).

Istovremeno, na postupke oporabe R1-R11 uvezeno je oko 91 % od ukupno uvezene količine otpada, na privremene postupke oporabe 9 %, dok na kombinirane postupke ili je postupak oporabe nepoznat u manje od 1 % slučajeva.

Oko 44 % otpada uvezenog na privremene postupke oporabe odnosi se na otpad od plastike⁴¹, a slijede otpad od metala⁴² s 38 % te otpad od papira i kartona⁴³ s 15 %. Manje od 3 % otpada uvezenog na privremene postupke oporabe nije iz triju navedenih grupa. Budući da prilikom prekograničnog prometa otpada koji ne podliježe notifikacijskom postupku na privremene postupke oporabe nije nužno poznat konačni oporabitelj, mogućnost za nezakonite postupke je povećana. Ovo je osobito primijećeno kod uvoza na privremene postupke oporabe otpada od plastike te nerazvrstane plastike i gume za koje su kapaciteti za konačnu uporabu u Republici Hrvatskoj upitni, a već se niz godina upravo ove vrste otpada učestalo nalaze u nezakonitim pošiljkama otpada.

7.1.6. Postupci oporabe koje nije moguće provesti s određenim otpadom

Dio uočenih nedostataka odnosi se na identifikaciju postupka oporabe (Prilog 9.2.) gdje je kao postupak oporabe kojem je namijenjen otpad u prekograničnom prometu u nekim slučajevima prijavljen postupak oporabe kojeg nije moguće provesti s navedenim otpadom, npr. u dostavljenim podacima navedeno je da je tekstilni otpad namijenjen postupku oporabe R5 dok se postupak oporabe R5 odnosi na recikliranje/obnavljanje drugih otpadnih anorganskih materijala. Prilikom verifikacije dostavljenih podataka, iz komunikacije s podnositeljima izvješća kao i uvidom u Registar dozvola kojeg vodi Ministarstvo, utvrđeno je da pojedine tvrtke imaju neodgovarajuće postupke oporabe navedene u svojim dozvolama za gospodarenje otpadom.

7.2. Inspekcijski nadzori

Države članice EU dužne su osigurati inspekcijske nadzore institucija, tvrtki, posrednika i trgovaca koji se bave gospodarenjem otpadom kao i inspekcijske nadzore pošiljaka otpada te s njima povezane oporabe ili zbrinjavanja. U tu svrhu države članice dužne su osigurati da se za njihovo cijelo geografsko područje uspostavi jedan ili više planova inspekcijskog nadzora. Planovi inspekcijskog nadzora temelje se na procjeni rizika koja pokriva posebne tokove otpada i izvore nezakonitih pošiljaka te uzimajući u obzir, ako su dostupni i gdje je to primjereno, podatke iz obavještajnih izvora kao što su podaci o policijskim i carinskim istragama i analize kriminalnih aktivnosti. Inspekcijski nadzori pošiljaka mogu se poduzimati posebno na mjestu nastanka, s proizvođačem, posjednikom ili podnositeljem obavijesti; na mjestu odredišta, uključujući privremenu i konačnu uporabu i zbrinjavanje, s primateljem ili postrojenjem; na granicama EU; i/ili tijekom transporta unutar Unije. Inspekcijski nadzori pošiljaka uključuju provjeru dokumenata, potvrdu identiteta i, prema potrebi, fizički pregled otpada.

⁴¹ Ključni brojevi otpada 07 02 13, 12 01 05, 15 01 02, 19 12 04, 20 01 39

⁴² Ključni brojevi otpada 12 01 01, 12 01 02, 12 01 03, 12 01 13, 15 01 04, 16 01 18, 17 04 01, 17 04 02, 17 04 03, 17 04 04, 17 04 05, 19 01 02, 19 12 02, 19 12 03

⁴³ Ključni brojevi otpada 03 03 07, 15 01 01, 19 12 01, 20 01 01

Nadzor prekograničnog prometa otpadom u Republici Hrvatskoj provode inspektori zaštite okoliša Državnog inspektorata, ovlaštene službenice Ministarstva financija - Carinske uprave (carinski službenice) i ovlaštene službenice Ministarstva unutarnjih poslova (policija), na temelju Sporazuma o suradnji prilikom provođenja nadzora prekograničnog prometa pošiljki otpada te Planu nadzora pošiljaka otpada Republike Hrvatske za razdoblje od 2020. – 2023. godine.

Prema informacijama dobivenim od strane Državnog inspektorata, tijekom 2022. godine inspeksijski nadzor prekograničnog prometa otpadom provodio se sukladno usuglašenom Planu nadzora pošiljaka otpada Republike Hrvatske za razdoblje od 2020. – 2023. godine čije su potpisnice Državni inspektorat, Ministarstvo financija i Ministarstvo unutarnjih poslova, a kojim je predviđeno provođenje inspeksijskih nadzora, odnosno fizičkih pregleda, vozila na graničnim prijelazima, na cestovnim pravcima, na željeznici, u morskim lukama, na kontejnerskim terminalima te inspeksijski nadzori pravnih ili fizičkih osoba s naglaskom na izvore i odredišta pošiljaka otpada (proizvođač, primatelj, operater skladišta ili postrojenja za obradu, trgovac, posrednik).

Tijekom 2022. obavljeno je ukupno 158 nadzora prekograničnog prometa otpadom od čega 145 planirana nadzora i 13 izvanrednih nadzora u kojima je sudjelovalo 29 inspektora zaštite okoliša. Pri tome je obavljeno 54 nadzora kod pravnih i fizičkih osoba – obrtnika, a od preostala 104 nadzora 86 ih je obavljeno na ukupno 14 graničnih prijelaza, dva nadzora obavljena su na cestovnim pravcima, šest nadzora na kontejnerskim terminalima u lukama i deset na željeznici. U nadzorima je pregledano ukupno 226 pošiljaka što je povećanje od 8 % u broju pregledanih pošiljaka u odnosu na 2021. godinu.

U inspeksijskim nadzorima u 2022. godini otkriveno je ukupno 40 nezakonitih pošiljaka otpada u ukupnoj količini od 693,68 t otpada za razliku od 2021. godine kada je otkriveno 90 nezakonitih pošiljaka otpada. Na cestovnim pravcima otkrivene su dvije nezakonite pošiljke, a 38 nezakonitih pošiljaka otkriveno je kod pravnih i fizičkih osoba - obrtnika. U najviše slučajeva utvrđeno je da se radi o „mješavini otpada” i to otpadne plastika te otpadnog tekstila. Kod nekih otkrivenih nezakonitih pošiljaka otpada utvrđeno je da je otpremljena iz Republiku Hrvatsku bez dokumentacije o otpadu.

Kazneni progon za djela protiv nezakonitih pošiljki otpada tijekom 2022. godine provodio se suradnjom inspektora zaštite okoliša Državnog inspektorata i kriminalističke policije Ministarstva unutarnjih poslova. Učinkovitost kaznenog progona protiv ovih kaznenih djela ograničena je u svom dosegu te okružena nizom poteškoća. Tijekom 2022. godine zajedničkim naporima podignuto je 13 kaznenih prijava od strane kriminalističke policije Ministarstva unutarnjih poslova i jedna kaznena prijava od strane inspektora zaštite okoliša Državnog inspektorata. Inspektori zaštite okoliša Državnog inspektorata su također podigli i pet prekršajnih naloga prilikom čega su izrečene kazne u iznosu od 43.753,65 EUR, a tijekom inspeksijskog postupanja donesene su i tri mjere na zapisnik te pokrenuta tri upravna postupka prilikom čega su donesena tri rješenja.

7.3. Obveza povrata pošiljke

Tijekom prekograničnog prometa otpada moguće u nepredviđene situacije poput nemogućnosti primatelja da iz bilo kojeg razloga prihvati upućenu pošiljku otpada ili ako se otkrije da je pošiljka nezakonita. U takvim slučajevima nužna je suradnja sviju nadležnih tijela uključenih u predmetni prekogranični promet, a u cilju dogovora oko alternativnog završetka takve pošiljke. Ovisno o dogovoru nadležnih tijela, alternativni završeci takvih pošiljaka mogu biti sljedeći, prema redoslijedu prioriteta:

- povrat otpada u državu polazišta,
- uporaba ili zbrinjavanje otpada u drugom postrojenju državi odredišta,
- uporaba ili zbrinjavanje otpada u državi provoza ili
- uporaba ili zbrinjavanje otpada u nekoj državi koja nije bila uključena u inicijalni prekogranični promet.

Obveza povrata ne primjenjuje se ako je otpremljeni otpad, u tijeku postupka u predmetnom pogonu, nepovratno izmiješan s ostalim otpadom prije no što je relevantno nadležno tijelo došlo do saznanja da se otprema ne može završiti kao što je planirano. U tom slučaju izmiješani otpad se oporabljuje ili zbrinjava na alternativni način.

Sukladno odredbama Zakona, u slučaju kada se mora izvršiti povrat otpada u Republiku Hrvatsku, iz Republike Hrvatske ili kroz Republiku Hrvatsku, odnosno prihvatiti alternativni način uporabe ili zbrinjavanja, Ministarstvo izdaje suglasnost.

7.3.1. Povrat kad se isporuka ne može završiti kao što je planirano

Tijekom 2022. godine nije izvršen niti jedan povrat pošiljke zbog nemogućnosti prihvata pošiljke na odredištu.

7.3.2. Povrat kada je pošiljka nezakonita

U smislu odredbi Uredbe (EZ-a) br. 1013/2006 „nezakonita pošiljka” znači svaka pošiljka otpada koja se otprema na neki od sljedećih načina:

- bez obavijesti (notifikacije) svim relevantnim nadležnim tijelima, ili
- bez odobrenja svih relevantnih nadležnih tijela, ili
- uz odobrenje dobiveno od relevantnih nadležnih tijela krivotvorenjem, pogrešnim predstavljanjem ili prijevarom, ili
- na način koji nije bitno naveden u obavijesti (notifikaciji) ili dokumentu o prometu, ili
- na način koji završava uporabom ili zbrinjavanjem suprotno međunarodnim pravilima ili pravilima EU, ili
- u ili iz država ili područja u koje je zabranjen izvoz, odnosno uvoz sukladno istoj Uredbi (EZ-a), ili

- do koje je, u vezi s pošiljkama otpada koji ne podliježe notifikacijskom postupku došlo zbog:
 - i. toga što se za otpad otkrilo da nije naveden u prilogima III, IIIA ili IIIB, odnosno otkrilo se da otpad podliježe notifikacijskom postupku, ili
 - ii. nepoštovanja odredbi vezanih uz prekogranični promet uzorka otpada namijenjenog laboratorijskoj analizi, ili
 - iii. toga što je otprema izvršena na način koji nije bitno naveden u pratećem dokumentu iz Priloga VII navedene Uredbe (EZ-a).

Tijekom 2022. godine završena su dva postupka vraćanja pošiljke za koje se utvrdilo da se radi o nezakonitim pošiljkama. U oba slučaja utvrđeno je da se radi o „mješovitom otpadu“, odnosno otpadu koji nastaje namjernim ili nenamjernim miješanjem dviju ili više vrsta različitog otpada, a za takvu mješavinu ne postoji jedna zasebna oznaka u prilogima III, IIIA, IIIB, IV i IVA Uredbe (EZ-a) br. 1013/2006. Slijedom navedenog, takav otpad podliježe notifikacijskom postupku.

U Tablici 7.3.1. prikazani su završeni postupci nezakonitih pošiljki otpada u 2022. godini.

Tablica 7.3.1. Završeni postupci nezakonitih pošiljki otpada u 2022. godini

Identifikacija otpada	Količina	Država polazišta	Država odredišta	Razlog nezakonitosti	Poduzete mjere
Metal klasificiran kao 17 04 05 ⁴⁴	18,2 t	Hrvatska	Slovenija	Otkrilo se da otpad podliježe notifikacijskom postupku	Zabrana izvoza, povrat u državu polazišta, optužni prijedlog
Miješana plastika klasificirana kao 15 01 02 ⁴⁵	20,14 t	Slovenija	Hrvatska	Otkrilo se da otpad podliježe notifikacijskom postupku	Zabrana uvoza, povrat u državu polazišta

⁴⁴ Željezo i čelik

⁴⁵ Ambalaža od plastike

8. Zaključak

- ✓ Rastuća proizvodnja otpada zajedno s razvojem globalne ekonomije dovela je do porasta količina otpada u prekograničnom prometu. Republika Hrvatska nije iznimka u ovom globalnom trendu tako da su podaci o ukupnom prekograničnom prometu otpada, u razdoblju od 2004. kada je počelo praćenje, a osobito nakon ulaska Republike Hrvatske u članstvo EU, do 2021. godine, ukazivali na porast prekograničnog prometa otpada. Tijekom 2022. godine, međutim, zabilježena je stagnacija, odnosno blagi pad, količina otpada u svim segmentima prekograničnog prometa otpada osim kod izvoza otpada koji podliježe notifikacijskom postupku na koji je direktno utjecala promjena zakonske legislative o prekograničnom prometu otpada od plastike.
- ✓ Iz navedenog se može zaključiti da je Republika Hrvatska postigla svoj optimum prekograničnog prometa otpada te u predstojećem razdoblju više ne treba očekivati velika odstupanja izvezenih i uvezenih količina. Oko 53 % ukupnog prekograničnog prometa otpada Republika Hrvatska je realizirala s drugim državama članicama EU, 24 % s državama članicama OECD-a koje nisu istovremeno i članice EU, a 23 % s trećim zemljama.
- ✓ Uspoređujući podatke o prekograničnom prometu otpada koji ne podliježe notifikacijskom postupku utvrđeno je, slično kao i prethodne dvije godine, da su se tijekom 2022. godine, osim otpada iz termičkih procesa, iste najčešće zastupljene vrste otpada podjednako izvozile i uvezile.
- ✓ Iako vrlo blago, nastavlja se i trend smanjenja uvoza otpada ključnog broja 19 12 04 koji je klasificiran kao plastika i guma. Ovaj pad posljedica je učestalih inspeksijskih nadzora kao i promjene zakonske legislative o otpadu od plastike. Naime, sukladno propisima, nepopisana mješavina, odnosno mješavina otpada od plastike koja se može klasificirati oznakom EU48 ili Y48 sukladno Uredbi (EZ-a) br. 1013/2006, a za koju se najčešće i koristi navedeni ključni broj, za koju nije proveden notifikacijski postupak unutar EU ili OECD-a, ili koja se uputi u neku od trećih zemalja, smatra nezakonitom pošiljkom otpada. Nadalje, nezakonite pošiljke, ovisno o količini otpada, podliježu prekršajnom, odnosno kaznenom postupku.
- ✓ Također, u odnosu na prethodnu izvještajnu godinu bilježi se pad prekograničnog prometa otpada s trećim zemljama, osobito pad količina izvezenog otpada. Tijekom 2022. godine zabilježen je samo jedan slučaj prijavljenog izvoza nedozvoljene pošiljke otpada u neku treću zemlju iz čega je vidljivo da je sve veći broj izvoznika dobro upoznat sa zakonskom legislativom i promjenama u prekograničnom prometu otpada.
- ✓ Isto tako, dio sudionika nije bio upoznat ili je zanemario obvezu dostave godišnjeg izvješća o obavljenom prekograničnom prometu otpada, međutim većina je ispunila izvještajnu obvezu nakon što su kontaktirani od strane Ministarstva, te se stoga kvaliteta i obuhvat prikupljenih podataka mogu ocijeniti zadovoljavajućima.

9. Prilozi

9.1. Postupci zbrinjavanja otpada (D) sukladno Zakonu o gospodarenju otpadom

D1	Odlaganje otpada u ili na tlo (na primjer odlagalište itd.)
D2	Obrada otpada na ili u tlu (na primjer biološka razgradnja tekućeg ili muljevitog otpada u tlu itd.)
D3	Duboko utiskivanje otpada (na primjer utiskivanje otpada crpkama u bušotine, iscrpljena ležišta soli, prirodne šupljine itd.)
D4	Odlaganje otpada u površinske bazene (na primjer odlaganje tekućeg ili muljevitog otpada u jame, bazene, lagune itd.)
D5	Odlaganje otpada na posebno pripremljeno odlagalište (odlaganje u povezane komore koje su zatvorene i izolirane jedna od druge i od okoliša itd.)
D6	Ispuštanje otpada u kopnene vode isključujući mora/oceane
D7	Ispuštanje otpada u mora/oceane uključujući i ukapanje u morsko dno
D8	Biološka obrada otpada koja nije specificirana drugdje u ovim postupcima, a koja za posljedicu ima konačne sastojke i mješavine koje se zbrinjavaju bilo kojim postupkom navedenim pod D1-D12
D9	Fizikalno-kemijska obrada otpada koja nije specificirana drugdje u ovim postupcima, a koja za posljedicu ima konačne sastojke i mješavine koje se zbrinjavaju bilo kojim postupkom navedenim pod D1-D12 (na primjer isparavanje, sušenje, kalciniranje itd.)
D10	Spaljivanje otpada na kopnu
D11	Spaljivanje otpada na moru (ovaj je postupak zabranjen zakonodavstvom EU-a i međunarodnim konvencijama)
D12	Trajno skladištenje otpada (na primjer smještaj spremnika u rudnike itd.)
D13	Spajanje ili miješanje otpada prije podvrgavanja bilo kojem postupku navedenim pod D1-D12 (ako nijedna druga oznaka D nije odgovarajuća, ova može obuhvatiti prethodne postupke prije odlaganja, uključujući prethodnu preradu, primjerice, među ostalim, sortiranje, drobljenje, sabijanje, peletiranje, sušenje, usitnjavanje, kondicioniranje ili odvajanje prije podvrgavanja bilo kojem od postupaka navedenim pod D1-D12)
D14	Ponovno pakiranje otpada prije podvrgavanja bilo kojem od postupaka navedenim pod D1-D13
D15	Skladištenje otpada prije primjene bilo kojeg od postupaka zbrinjavanja navedenim pod D1-D14 (osim privremenog skladištenja otpada na mjestu nastanka, prije sakupljanja) i drugi postupci propisani posebnim propisom

9.2. Postupci uporabe otpada (R) sukladno Zakonu o gospodarenju otpadom

R1	<p>Korištenje otpada uglavnom kao goriva ili drugog načina dobivanja energije</p> <p>Ovo obuhvaća spalionice namijenjene preradi krutog komunalnog otpada samo kad je njihova energetska efikasnost jednaka ili veća od:</p> <ul style="list-style-type: none"> – 0,60 za postrojenja u radu i odobrena u skladu s primjenjivim zakonodavstvom Zajednice prije 1. siječnja 2009. – 0,65 za postrojenja koja su odobrena nakon 31. prosinca 2008. primjenom sljedeće formule: <p>Energetska efikasnost = $(E_p - (E_f + E_i)) / (0,97 \times (E_w + E_f))$ gdje:</p> <p><i>E_p</i> označava godišnju proizvodnju energije kao toplinske energije ili električne energije. Izračunava se tako da se energija u obliku električne energije pomnoži s 2,6, a toplinska energija proizvedena u komercijalne svrhe množi se s 1,1 (GJ/godina)</p> <p><i>E_f</i> označava količinu energije koja godišnje ulazi u sustav a dobivena je iz goriva i služi proizvodnji pare (GJ/godina)</p> <p><i>E_w</i> označava godišnju količinu energije sadržane u obrađenom otpadu izračunanu primjenom neto kalorične vrijednosti otpada (GJ/godina)</p> <p><i>E_i</i> označava godišnju uvezenu količinu energije bez <i>E_w</i> i <i>E_f</i> (GJ/godina)</p> <p>0,97 je faktor obračuna gubitaka energije zbog pepela na dnu peći i isijavanja.</p> <p>Ova se formula primjenjuje u skladu s referentnim dokumentom o najboljim dostupnim tehnikama za spaljivanje otpada.</p> <p>Vrijednost formule za energetska učinkovitost množi se s klimatskim korekcijskim faktorom (CCF) na sljedeći način:</p> <ol style="list-style-type: none"> 1. CCF za pogone u funkciji i dopuštene u skladu s važećim zakonodavstvom Unije prije 1. rujna 2015. <ul style="list-style-type: none"> CCF = 1 ako je HDD \geq 3 350 CCF = 1,25 ako je HDD \leq 2 150 CCF = $-(0,25/1 200) \times \text{HDD} + 1,698$ kada je $2 150 < \text{HDD} < 3 350$ 2. CCF za pogone dopuštene nakon 31. kolovoza 2015. i za pogone u sklopu točke 1. ovoga Dodatka nakon 31. prosinca 2029. <ul style="list-style-type: none"> CCF = 1 ako je HDD \geq 3 350 CCF = 1,12 ako je HDD \leq 2 150 CCF = $-(0,12/1 200) \times \text{HDD} + 1,335$ kada je $2 150 < \text{HDD} < 3 350$ <p>(Dobivena vrijednost CCF-a zaokružiti će se na tri decimalna mjesta.).</p> <p>Vrijednost HDD-a (stupanj – dan grijanja) trebala bi se uzeti kao prosječna vrijednost HDD-a za lokaciju pogona za spaljivanje, izračunana za razdoblje od 20 uzastopnih godina prije godine za koju je izračunan CCF. Za izračun vrijednosti HDD-a trebala bi se primjenjivati sljedeća metoda koju je utvrdio Eurostat: HDD je jednak $(18 \text{ °C} - T_m) \times d$ ako je T_m niži od ili jednak 15 °C (prag grijanja), a nula ako je T_m viši od 15 °C, pritom je T_m prosječna $(T_{\min} + T_{\max})/2$ vanjska temperatura u razdoblju od d dana. Izračuni se provode na dnevnoj osnovi ($d = 1$) te se zbrajaju za godinu.</p>
R2	Obnavljanje/regeneracija otpadnog otapala
R3	Recikliranje/obnavljanje otpadnih organskih tvari koje se ne koriste kao otapala (uključujući kompostiranje i druge procese biološke pretvorbe) (ovo obuhvaća plinifikaciju i pirolizu u kojima se sastojci upotrebljavaju kao kemikalije)
R4	Recikliranje/obnavljanje otpadnih metala i spojeva metala
R5	Recikliranje/obnavljanje drugih otpadnih anorganskih materijala (ovo obuhvaća čišćenje tla koje rezultira uporabom tla i recikliranjem anorganskih građevinskih materijala)

R6	Regeneracija otpadnih kiselina ili lužina
R7	Oporaba otpadnih sastojaka koji se koriste za smanjivanje onečišćenja
R8	Oporaba otpadnih sastojaka iz katalizatora
R9	Ponovna prerada otpadnih ulja ili drugi načini ponovne uporabe ulja
R10	Tretiranje tla otpadom u svrhu poljoprivrednog ili ekološkog poboljšanja
R11	Upotreba otpada nastalog bilo kojim postupkom navedenim pod R1-R10
R12	Razmjena otpada radi primjene bilo kojeg od postupaka uporabe navedenim pod R1-R11 (ako nijedna druga oznaka R nije odgovarajuća, ova može obuhvatiti prethodne postupke prije uporabe, uključujući prethodnu preradu kao što su, među ostalim, rasklapanje, sortiranje, drobljenje, sabijanje, peletiranje, sušenje, usitnjavanje, kondicioniranje, ponovno pakiranje, odvajanje, uklapanje ili miješanje prije podvrgavanja bilo kojem od postupaka navedenim pod R1-R11)
R13	Skladištenje otpada prije bilo kojeg od postupaka uporabe navedenim pod R1 do R12 (osim privremenog skladištenja otpada na mjestu nastanka, prije sakupljanja) i drugi postupci propisani posebnim propisom

9.3. Kategorizacija za prekogranični promet otpadom sukladno Dodatku VIII. Pravilnika o gospodarenju otpadom⁴⁶

Kriteriji klasifikacije otpada sa Zelenog popisa

Tablica 1. Granične vrijednosti prema tvari sadržanoj u otpadu

Tvar	Granična vrijednost (maseni postotak)	
Teški metali i spojevi teških metala	Živa i živini spojevi	> 0,1 %
	Metalni nikal u raspršivom obliku*	1 %
	Niklovi oksidi	0,1 %
	Berilijevi oksidi	0,1 %
	Kadmijevi oksidi i spojevi	0,1 %
	Spojevi olova	0,5 %
Postojani organski onečišćivači (POP)	**	
Ugljikovodici (npr. mineralna ulja)	1 %	

*) Raspršivi oblik otpada smatra se otpad od čestica manjih od 100 µm

**) primjenjuju se granične vrijednosti koncentracija propisane Prilogom IV Uredbe (EU) 2019/1021 Europskog parlamenta i Vijeća od 20. lipnja 2019. o postojanim organskim onečišćujućim tvarima (SL L 169, 25. 6. 2019.), kako je zadnje izmijenjena Delegiranom uredbom Komisije (EU) 2021/277 od 16. prosinca 2020. o izmjeni Priloga I. Uredbi (EU) 2019/1021 Europskog parlamenta i Vijeća o postojanim organskim onečišćujućim tvarima u pogledu pentaklorofenola te njegovih soli i estera (SL L 62, 23. 2. 2021.)

Tablica 2. Granične vrijednosti primjese u pošiljci otpada

Oznaka otpada	Opis otpada	Primjese u otpadu	Granična vrijednost (maseni postotak)
B1010	Željezni i čelični otpad	Neopasne nemetalne tvari koje ne utječu na postupak uporabe	8 %
	Željezni i čelični otpad iz postrojenja za spaljivanje	Troska od spaljivanja otpada	5 %
B1050	Otpad od miješanog obojenog metala, teška frakcija	Neopasne nemetalne tvari koje ne utječu na postupak uporabe	8 %
B1090	Otpadne baterije	Sve baterije klasificiraju se kao otpad koji podliježe notifikacijskom postupku	
B1100	Tvrđi metalni cink		Sadržaj metalnog cinka manji od 45 %
	Cinkova pjena		
	Strugotine i pjena aluminija		Sadržaj metalnog aluminija manji od 45 %
B2020	Otpadno staklo	Neopasne, nepoželjne primjese koje ne utječu na postupak uporabe (plastika, metal, papir, drvo, minerali itd.)	5 %
B2130	Bitumenski materijal (otpadni asfalt) koji ne sadrži katran	Benz(o)piren	50 mg/kg suhe tvari
		PAH-ovi	300 mg/kg suhe tvari

Oznaka otpada	Opis otpada	Primjese u otpadu	Granična vrijednost (maseni postotak)
B3011	- otpadna plastika, pod uvjetom da je namijenjena recikliranju na način prihvatljiv za okoliš, koja se sastoji gotovo isključivo od jednog nehalogeniranog polimera, ili jedne otvrdnute smole ili jednog kondenzacijskog proizvoda ili jednog od fluoriranih polimera - mješavine PET pod uvjetom da su namijenjene odvojenom recikliranju R3	»Gotovo bez onečišćenja i drugih vrsta otpada« i »gotovo se isključivo sastoji od«	2 %
EU3011 i mješavine otpadne plastike otpada obuhvaćene točkom 4. Priloga IIIA Uredbe (EZ) br. 1013/2006 za pošiljke unutar EU	- otpadna plastika, koja se sastoji gotovo isključivo od jednog nehalogeniranog polimera, ili jedne otvrdnute smole ili jednog kondenzacijskog proizvoda ili jednog od fluoriranih polimera	»Gotovo bez onečišćenja i drugih vrsta otpada« i »gotovo se isključivo sastoji od«	6 %
B3020; Popisane mješavine unutar oznake B3020	Otpadni papir i karton	Neopasni, nepoželjni materijali koji ne utječu na postupak uporabe	2 %
B4030	Korišteni fotoaparati za jednokratnu upotrebu	Baterije	Sve baterije klasificiraju se kao otpad koji podliježe notifikacijskom postupku

9.4. Izvoz otpada koji podliježe notifikacijskom postupku – pregled podataka

Tvrtka izvoznica	Broj notifikacije	Klasa odobrenja	Datum izdavanja odobrenja	Datum isteka odobrenja	Opis otpada	Ključni broj otpada	Država odredišta	Oznake			Postupak		Količina otpada (t)	
								Prilog IV	Y	H	D	R	Odobrena	Realizirana
ABS SISAK d.o.o.	HR 001232	UP/I-351-02/21-07/170	15.10.2021	31.8.2023.	Kruti otpad od obrade plinova koji sadrži opasne tvari	10 02 07*	Poljska	A4100	Y23	H12	\	R4	6.000	2569,24
ACCUMULAR d.o.o.	HR 001237	UP/I 351-02/21-07/278	16.2.2022.	31.1.2023.	Ostala organska otapala, tekućine za ispiranje i matični lugovi	07 05 04*	Mađarska	A3140	Y42	H3	\	R1	350	176,98
ACCUMULAR d.o.o.	HR 001269	UP/I 351-02/21-07/253	10.2.2022.	31.1.2023.	Organski otpad koji nije naveden pod 16 03 05*	16 03 06	Mađarska	\	\	\	\	R1	200	18,72
ACCUMULAR d.o.o.	HR 001270	UP/I-351-02/21-07/205	28.10.2021	14.11.2022	Muljevi od obrade efluenata na mjestu njihova nastanka, koji nisu navedeni pod 04 02 19*	04 02 20	Austrija	AC270	Y18	\	\	R1	200	49,62
ACCUMULAR d.o.o.	HR 001284	UP/I 351-02/21-07/261	20.1.2022.	14.1.2023.	Lijekovi koji nisu navedeni pod 18 01 08*	18 01 09	Njemačka	A4010	\	\	\	R1	200	71,50
BATERIJA-TAB HRVATSKA d.o.o.	HR 001377	UP/I 351-04/22-20/52	24.10.2022	30.11.2023	Olovne baterije	16 06 01*	Slovenija	A1160	Y31, Y34	H8, H12, H6.1, HP10, H11	\	R4	2.250	70,51
BATERIJA-TAB HRVATSKA d.o.o.	HR 001271	UP/I-351-02/21-07/204	29.10.2021	30.11.2022	Otpadne olovne baterije, cijele ili oštećene	16 06 01*	Slovenija	A1160	Y31, Y34	H8, H12, H6.1, HP10, H11	\	R4	2.250	917,14
BTV TRUCK LOGISTIK d.o.o.	HR 001099	UP/I 351-02/20-07/62	9.6.2020.	31.5.2023.	Piljevina, strugotine, otpaci od rezanja drva,	03 01 05	Austrija	AC170	\	\	\	R3	90.000	3334,01

Izvjeshće o prekograničnom prometu otpada u 2022. godini

Tvrtka izvoznica	Broj notifikacije	Klasa odobrenja	Datum izdavanja odobrenja	Datum isteka odobrenja	Opis otpada	Ključni broj otpada	Država odredišta	Oznake			Postupak		Količina otpada (t)	
								Prilog IV	Y	H	D	R	Odobrena	Realizirana
					drvo, iverica i furnir, koji nisu navedeni pod 03 01 04*									
BTV TRUCK LOGISTIK d.o.o.	HR 001099	UP/I 351-02/20-07/62	9.6.2020.	31.5.2023.	Drvena ambalaža	15 01 03	Austrija	AC170	\	\	\	R3	90.000	1775,90
BTV TRUCK LOGISTIK d.o.o.	HR 001099	UP/I 351-02/20-07/62	9.6.2020.	31.5.2023.	Drvo	17 02 01	Austrija	AC170	\	\	\	R3	90.000	1702,70
BTV TRUCK LOGISTIK d.o.o.	HR 001099	UP/I 351-02/20-07/62	9.6.2020.	31.5.2023.	Drvo koje nije navedeno pod 19 12 6*	19 12 07	Austrija	AC170	\	\	\	R3	90.000	3980,82
BTV TRUCK LOGISTIK d.o.o.	HR 001099	UP/I 351-02/20-07/62	9.6.2020.	31.5.2023.	Drvo koje nije navedeno pod 20 01 37*	20 01 38	Austrija	AC170	\	\	\	R3	90.000	854,78
C.I.A.K. d.o.o.	HR 001222	UP/I-351-02/21-07/120	13.8.2021.	3.8.2022.	Otpadne laboratorijske kemikalije	16 05 06*, 16 05 07*, 16 05 08*, 16 09 01*, 16 09 04*, 18 01 06*, 18 02 05*	Austrija	A4140	Y18, Y2	H3, H4.1, H4.2, H4.3, H5.1, H6.1, H8, H10, H11, H12, H13	D10	\	50	3,78
C.I.A.K. d.o.o.	HR 001128	UP/I 351-02/21-07/275	8.3.2022.	14.12.2022.	Otpadne baterije	20 01 33*	Njemačka	A1170	Y22, Y23, Y26, Y29, Y31, Y34, Y35	H4.1, H5.1, H6.1, H8, H11, H12, H13	\	R12	150	69,50
C.I.A.K. d.o.o.	HR 001187	UP/I-351-02/21-07/25	27.4.2021.	31.3.2022.	Citotoksici i citostatici	18 01 08*, 18 02 07*, 20 01 31*	Njemačka	A4010	Y2, Y3	H6.1, H11, H12	D10	\	50	5,28

Izvjешće o prekograničnom prometu otpada u 2022. godini

Tvrta izvoznica	Broj notifikacije	Klasa odobrenja	Datum izdavanja odobrenja	Datum isteka odobrenja	Opis otpada	Ključni broj otpada	Država odredišta	Oznake			Postupak		Količina otpada (t)	
								Prilog IV	Y	H	D	R	Odobrena	Realizirana
C.I.A.K. d.o.o.	HR 001199	UP/I-351-02/21-07/55	1.4.2021.	14.4.2022.	Ostali otpad (uključujući mješavine materijala) od mehaničke obrade otpada, koji sadrži opasne tvari	19 12 11*	Austrija	\	Y18	H4.1, H6.1, H12	D10	\	1.000	166,66
C.I.A.K. d.o.o.	HR 001200	UP/I-351-02/21-07/75	27.4.2021.	30.4.2022.	Otpad koji sadrži cijanide	11 03 01*	Njemačka	A4050	Y17	H6.1	D12	\	80	19,42
C.I.A.K. d.o.o.	HR 001207	UP/I-351-02/21-07/78	20.4.2021.	5.5.2022.	Prethodno miješani otpad sastavljen od najmanje jedne vrste opasnog otpada	19 02 04*	Njemačka	\	Y18	H3, H6.1, H11, H12	D10	\	1.000	203,66
C.I.A.K. d.o.o.	HR 001210	UP/I-351-02/21-07/102	26.5.2021.	30.6.2022.	Otpadna otapala	04 02 14*, 07 01 04*, 07 02 04*, 07 03 04*, 07 04 04*, 07 05 04*, 07 06 04*, 07 07 04*, 09 01 03*, 14 06 03*, 20 01 13*	Austrija	A3140	Y6, Y42, Y16	H3, H6.1	D10	\	300	98,08
C.I.A.K. d.o.o.	HR 001217	UP/I-351-02/21-07/104	31.5.2021.	31.5.2022.	Šljaka iz primarne i sekundarne proizvodnje	10 04 01*	Njemačka	A1020	Y31	H8	D12	\	4.000	631,80
C.I.A.K. d.o.o.	HR 001223	UP/I-351-02/21-07/139	16.7.2021.	23.8.2022.	Otpadni pesticidi i sredstva za zaštitu bilja	02 01 08*, 02 01 09, 06 13 01*, 07 04 13*, 20 01 19*	Austrija	A4030	Y4	H3, H6.1, H11, H12, H13	D10	\	50	9,34

Izvjешće o prekograničnom prometu otpada u 2022. godini

Tvrtka izvoznica	Broj notifikacije	Klasa odobrenja	Datum izdavanja odobrenja	Datum isteka odobrenja	Opis otpada	Ključni broj otpada	Država odredišta	Oznake			Postupak		Količina otpada (t)	
								Prilog IV	Y	H	D	R	Odobrena	Realizirana
C.I.A.K. d.o.o.	HR 001224	UP/I-351-02/21-07/140	15.9.2021.	27.8.2022.	Miješani kruti otpad	19 12 11*	Njemačka	\	Y18	H4.1, H6.1, H12	D10	\	2.000	811,64
C.I.A.K. d.o.o.	HR 001225	UP/I-351-02/21-07/137	16.8.2021.	22.8.2022.	Istrošeni voskovi i masti	12 01 12*	Njemačka	\	Y17	H3, H4.1, H12, H13	D10	\	100	19,34
C.I.A.K. d.o.o.	HR 001226	UP/I-351-02/21-07/138	16.7.2021.	22.08.2022	Miješani tekući otpad	19 02 04*	Austrija	\	Y17	H3, H6.1, H11, H12, H13	D10	\	1.500	483,28
C.I.A.K. d.o.o.	HR 001227	UP/I-351-02/21-07/119	9.7.2021.	9.8.2022.	Ostali otpad (uključujući mješavine materijala) od mehaničke obrade otpada, koji sadrži opasne tvari	19 12 11*	Austrija	\	Y18	H6.1, H11, H12	D10	\	1.500	424,68
C.I.A.K. d.o.o.	HR 001229	UP/I-351-02/21-07/121	6.7.2021.	31.7.2022.	Miješani tekući otpad	19 02 04*	Austrija	\	Y18	H3, H6.1, H11, H12, H13	D10	\	2.000	589,88
C.I.A.K. d.o.o.	HR 001243	UP/I-351-02/21-07/160	23.8.2021.	14.9.2022.	Ostali otpad (uključujući mješavine materijala) od mehaničke obrade otpada, koji sadrži opasne tvari	19 12 11*	Austrija	\	Y18	H6.1, H11, H12	\	R3	1.000	83,82

Izvjешće o prekograničnom prometu otpada u 2022. godini

Tvrtka izvoznica	Broj notifikacije	Klasa odobrenja	Datum izdavanja odobrenja	Datum isteka odobrenja	Opis otpada	Ključni broj otpada	Država odredišta	Oznake			Postupak		Količina otpada (t)	
								Prilog IV	Y	H	D	R	Odobrena	Realizirana
C.I.A.K. d.o.o.	HR 001265	UP/I 351-02/22-07/28	30.3.2022.	31.3.2023.	Otpad iz farmaceutske industrije i otpadni lijekovi	07 05 13*.07 05 14,16 03 05*,16 03 06,18 01 09,18 02 08, 20 01 32	Njemačka	A4010	Y2, Y3	H4.1, Y6.1, Y12	D10	\	200	36,52
C.I.A.K. d.o.o.	HR 001275	UP/I-351-02/21-07/213	18.10.2021	8.12.2022.	Ambalaža koja sadrži ostatke opasnih tvari ili je onečišćena opasnim tvarima, zauljeni otpad uključujući filtere	15 01 10*, 15 02 02*, 16 01 07*	Austrija	A4130	Y12	H4.1	\	R3, R4	700	125,86
C.I.A.K. d.o.o.	HR 001293	UP/I 351-02/21-07/273	23.2.2022.	19.2.2023.	Otpadne kiseline	06 01 01*, 06 01 02*, 06 01 03*, 06 01 04*, 06 01 05*, 06 01 06*	Njemačka	A4090	Y2, Y18, Y34	H3, H6.1, H8, H12	D10	\	300	41,66
C.I.A.K. d.o.o.	HR 001294	UP/I 351-02/21-07/272	21.1.2022.	19.2.2023.	Otpadne lužine	06 01 01*, 06 01 02*, 06 01 03*, 06 01 04*, 06 01 05*, 11 01 07*,16 03 03*, 16 05 07*,20 01 15*	Njemačka	A4090	Y35	H3, H6.1, H8, H12	D10	\	100	44,26
C.I.A.K. d.o.o.	HR 001295	UP/I 351-02/21-07/270	7.1.2022.	1.2.2023.	Ostali otpad	11 03 02*	Njemačka	\	Y17	H5.1	D12	\	100	20,30
C.I.A.K. d.o.o.	HR 001307	UP/I 351-02/22-07/05	24.3.2022.	5.3.2023.	Otpadna organska otapala	04 02 12*, 07 01 04*, 07 02 04*,	Njemačka	A3140	Y6, Y2, Y16	H3, H6.1,	D10	\	100	60,72

Izveštaje o prekograničnom prometu otpada u 2022. godini

Tvrtna izvoznica	Broj notifikacije	Klasa odobrenja	Datum izdavanja odobrenja	Datum isteka odobrenja	Opis otpada	Ključni broj otpada	Država odredišta	Oznake			Postupak		Količina otpada (t)	
								Prilog IV	Y	H	D	R	Odobrena	Realizirana
						07 03 04*, 07 04 04*, 07 05 04*, 07 06 04*, 07 07 04*, 09 01 03*, 14 06 03*, 20 01 13*				H8, H12				
C.I.A.K. d.o.o.	HR 001292	UP/I 351- 02/21- 07/274	11.2.2022.	26.2.2023.	Miješani kruti otpad	19 12 11*	Austrija	\	Y18	H 4.1, H 6.1, H11, H12	\	R3, R4	700	244,18
C.I.A.K. d.o.o.	HR 001305	UP/I 351- 02/22- 07/30	1.4.2022.	31.3.2023.	Citotoksici i citostatici	18 01 08*, 18 02 07*, 20 01 31*	Njemačka	A4010	Y2, Y3	H6.1	D10	\	50	7,42
C.I.A.K. d.o.o.	HR 001306	UP/I 351- 02/22- 07/29	1.4.2022.	31.3.2023.	Citotoksici i citostatici	18 01 08*, 18 02 07*, 20 01 31*	Njemačka	A4010	Y2, Y3	H6.1, H11, H12	D10	\	50	46,14
C.I.A.K. d.o.o.	HR 001308	UP/I 351- 02/22- 07/24	11.3.2022.	4.3.2023.	Kiseline	06 01 01*, 06 01 02*, 06 01 03*, 06 01 04*, 06 01 05*, 06 01 06*, 10 01 09*, 11 01 05*, 11 01 06*, 11 01 13*, 11 01 98*, 11 05 04*, 16 03 03*, 16 06 06*, 20 01 14*, 16 05 06*, 16 05 07*	Austrija	A4090	Y34	H8	D9	\	1.000	19,78

Izveštaje o prekograničnom prometu otpada u 2022. godini

Tvrtka izvoznica	Broj notifikacije	Klasa odobrenja	Datum izdavanja odobrenja	Datum isteka odobrenja	Opis otpada	Ključni broj otpada	Država odredišta	Oznake			Postupak		Količina otpada (t)	
								Prilog IV	Y	H	D	R	Odobrena	Realizirana
C.I.A.K. d.o.o.	HR 001309	UP/I 351-02/22-07/25	17.3.2022.	14.3.2023.	Otpadne lužine, anorganski otpad koji sadrži opasne tvari, muljevi iz ostalih obrada industrijskih otpadnih voda, koji sadrže opasne tvari i lužine	06 02 01*, 06 02 03*, 06 02 04*, 06 02 05*, 11 01 07*, 16 03 03*, 16 05 06*, 16 05 07*, 20 01 15*	Austrija	A4090	Y35	H8, H5.1	D9	\	50	0,98
C.I.A.K. d.o.o.	HR 001312	UP/I 351-04/22-20/16	11.4.2022.	31.5.2023.	Šljaka iz primarne i sekundarne proizvodnje	10 04 01*	Njemačka	A1020	Y31	H8	D12	\	4.000	631,80
C.I.A.K. d.o.o.	HR 001326	UP/I 351-04/22-20/02	12.4.2022.	14.4.2023.	Ostali otpad (uključujući mješavine materijala) od mehaničke obrade otpada, koji sadrži opasne tvari	19 12 11*	Austrija	\	Y18	H4.1, H6.1, H12	D10	\	1.000	42,88
C.I.A.K. d.o.o.	HR 001331	UP/I 351-04/22-20/07	12.4.2022.	5.5.2023.	Prethodno miješani otpad sastavljen od najmanje jedne vrste opasnog otpada	19 02 04*	Njemačka	\	Y18	H3, H6.1, H11, H12	D10	\	1.000	204,56
C.I.A.K. d.o.o.	HR 001332	UP/I 351-04/22-20/08	15.4.2022.	2.5.2023.	Klorofluorouglic i, HCF, HFC	14 06 01*	Njemačka	\	Y18, Y45	H12	D10	\	50	7,63

Izvjешće o prekograničnom prometu otpada u 2022. godini

Tvrtka izvoznica	Broj notifikacije	Klasa odobrenja	Datum izdavanja odobrenja	Datum isteka odobrenja	Opis otpada	Ključni broj otpada	Država odredišta	Oznake			Postupak		Količina otpada (t)	
								Prilog IV	Y	H	D	R	Odobrena	Realizirana
C.I.A.K. d.o.o.	HR 001343	UP/I 351-04/22-20/28	24.5.2022.	21.6.2023.	Otpadna otapala	04 02 14*, 07 01 04*, 07 02 04*, 07 03 04*,07 04 04*, 07 05 04*, 07 06 04*, 07 07 04*, 09 01 03*, 14 06 03*, 20 01 13*	Austrija	A3140	Y6, Y42, Y16	H3, H6.1	D10	\	300	80,30
C.I.A.K. d.o.o.	HR 001353	UP/I 351-04/22-20/32	5.7.2022.	30.6.2023.	Ostali otpad (uključujući mješavine materijala) od mehaničke obrade otpada, koji nije naveden pod 19 12 11*	19 12 12	Austrija	\	\	\	\	R1	1.000	82,02
C.I.A.K. d.o.o.	HR 001355	UP/I 351-04/22-20/39	12.7.2022.	17.8.2023.	Otpadni pesticidi i proizvodi za zaštitu bilja	02 01 08*, 02 01 09, 06 13 01*, 07 04 13*, 20 01 19*	Austrija	A4030	Y4	H3, H6.1, H11, H12, H13	D10	\	50	13,36
C.I.A.K. d.o.o.	HR 001356	UP/I 351-04/22-20/23	8.7.2022.	8.8.2023.	Ostali otpad (uključujući mješavine materijala) od mehaničke obrade otpada, koji sadrži opasne tvari	19 12 11*	Njemačka	\	Y18	H4.1, H6.1, H12	D10	\	2.000	139,66
C.I.A.K. d.o.o.	HR 001358	UP/I 351-04/22-20/37	12.7.2022.	13.8.2023.	Miješani tekući otpad	19 02 04*	Austrija	\	Y18	H3, H6.1, H11, H12, H13	D10	\	1.500	194,60

Izvješće o prekograničnom prometu otpada u 2022. godini

Tvrtnica izvoznica	Broj notifikacije	Klasa odobrenja	Datum izdavanja odobrenja	Datum isteka odobrenja	Opis otpada	Ključni broj otpada	Država odredišta	Oznake			Postupak		Količina otpada (t)	
								Prilog IV	Y	H	D	R	Odobrena	Realizirana
C.I.A.K. d.o.o.	HR 001362	UP/I 351-04/22-20/40	13.10.2022	30.6.2023.	Miješani tekući otpad	19 02 04*	Austrija	\	Y18	H 3, H6.1, H11, H12	D10	\	2.000	473,90
C.I.A.K. d.o.o.	HR 01359	UP/I 351-04/22-20/35	14.7.2022.	30.7.2023.	Ostali otpad (uključujući mješavine materijala) od mehaničke obrade otpada, koji sadrži opasne tvari	19 12 11*	Austrija	\	Y18	H 6.1, H11, H12	D10	\	1.500	520,36
CE-ZA-R centar za reciklažu d.o.o.	HR 001228	UP/I-351-02/21-07/161	29.12.2021	15.7.2022.	Ostale frakcije koje nisu navedene pod 19 10 05*	19 10 06	Italija	\	\	\	\	R4	1.000	185,78
CE-ZA-R centar za reciklažu d.o.o.	HR 001302	UP/I 351-04/22-20/18	6.5.2022.	31.5.2023.	Ostale frakcije koje nisu navedene pod 19 10 05*	19 10 06	Njemačka	\	\	\	\	R4	2.000	983,62
CIAN d.o.o.	HR 001164	UP/I-351-02/20-07/209	4.2.2021.	31.1.2022.	Ostali otpad (uključujući mješavine materijala) od mehaničke obrade otpada, koji sadrže opasne tvari	19 12 11*	Austrija	\	Y18	H4.1, H11, H12, HP3, HP7, HP10, HP11, HP14	\	R3	1.000	39,40
CIAN d.o.o.	HR 001289	UP/I 351-02/22-07/23	28.3.2022.	28.3.2023.	Ostali otpad (uključujući mješavine materijala) od mehaničke obrade otpada, koji sadrži opasne tvari	19 12 11*	Austrija	\	Y18	HP 3, HP14, H11, H12	\	R3	700	345,74

Izvješće o prekograničnom prometu otpada u 2022. godini

Tvrtka izvoznica	Broj notifikacije	Klasa odobrenja	Datum izdavanja odobrenja	Datum isteka odobrenja	Opis otpada	Ključni broj otpada	Država odredišta	Oznake			Postupak		Količina otpada (t)	
								Prilog IV	Y	H	D	R	Odobrena	Realizirana
EKO-FLOR PLUS d.o.o.	HR 001348	UP/I 351-04/22-18/18	3.8.2022.	31.12.2022.	LPDE folija	19 12 04	Bosna i Hercegovina	B3011	\	\	\	R3	700	78,54
FRIŠ d.o.o.	HR 001189	UP/I-351-02/21-07/07	1.4.2021.	31.3.2022.	Olovne baterije	16 06 01*	Slovenija	A1160	Y31	H6.1, H11, H12, HP10	\	R4	500	91,83
FRIŠ d.o.o.	HR 001215	UP/I-351-02/21-07/115	5.7.2021.	30.6.2022.	Olovne baterije	16 06 01*	Slovenija	A1160	Y31, Y34	H6.1, H8, H11, H12, HP10	\	R4	1.500	201,80
FRIŠ d.o.o.	HR 001238	UP/I-351-02/21-07/147	30.7.2021.	31.8.2022.	Olovne baterije	16 06 01*	Austrija	A1160	Y31	H8, H12	\	R4	1.500	988,85
FRIŠ d.o.o.	HR 001239	UP/I-351-02/21-07/169	6.8.2021.	30.9.2022.	Baterije i akumulatori obuhvaćeni pod 16 06 01*, 16 06 02* ili 16 06 03*i nesortirane baterije i akumulatori koji sadrže te baterije	20 01 33*	Francuska	A1170	Y26, Y29, Y31, Y34, Y35	H8	\	R4	75	45,62
FRIŠ d.o.o.	HR 001313	UP/I 351-02/22-07/32	13.4.2022.	20.3.2023.	Olovne baterije	16 06 01*	Austrija	A1160	Y31, Y34	H10, H11, H12	\	R4	900	217,21
FRIŠ d.o.o.	HR 001314	UP/I 351-02/22-07/13	6.4.2022.	28.2.2023.	Olovne baterije	16 06 01*	Austrija	A1160	Y31, Y34	H8, H13, H11, H12	\	R4	200	1266,59
FRIŠ d.o.o.	HR 001346	UP/I 351-04/22-20/25	5.7.2022.	30.6.2023.	Olovne baterije	16 06 01*	Slovenija	A1160	Y31, Y34	H6.1, H8, H11, H12, HP10	\	R4	600	233,63

Izvjешće o prekograničnom prometu otpada u 2022. godini

Tvrtka izvoznica	Broj notifikacije	Klasa odobrenja	Datum izdavanja odobrenja	Datum isteka odobrenja	Opis otpada	Ključni broj otpada	Država odredišta	Oznake			Postupak		Količina otpada (t)	
								Prilog IV	Y	H	D	R	Odobrena	Realizirana
IND-EKO d.o.o.	HR 001247	UP/I-351-02/21-07/151	11.8.2021.	31.8.2022.	Kruti gorivi otpad koji sadrži opasne tvari	19 02 09*	Njemačka	\	Y18	H12, H13	D10	\	750	70,44
IND-EKO d.o.o.	HR 001328	UP/I 351-04/22-20/01	7.4.2022.	14.4.2023.	Otpadna ljepila i sredstva za brtvljenje, koja nisu navedena pod 08 04 09*	08 04 10	Austrija	A3050	Y13	\	D9	\	200	23,54
ITALIKACINK d.o.o.	HR 001230	UP/I-351-02/21-07/165	4.8.2021.	29.7.2022.	Kiseline za dekapiranje	11 01 05*	Austrija	A1060	Y34	H8, HP8	\	R4	500	229,78
KEMIS TERMOCLEAN d.o.o.	HR 001108	UP/I-351-02/20-07/102	6.8.2020.	31.8.2023.	Ostala halogenirana otapala i mješavina otapala	14 06 02*	Njemačka	A3150	Y41	H3, H6.1, H8, H11, H12	\	R2	250	21,62
KEMIS TERMOCLEAN d.o.o.	HR 001112	UP/I-351-02/20-07/222	26.1.2021.	28.2.2022.	Otpad koji sadrži živu	06 04 04*	Njemačka	A1030	Y29	H6.1, H8	D9	\	20	6,70
KEMIS TERMOCLEAN d.o.o.	HR 001181	UP/I-351-02/21-07/45	29.4.2021.	30.4.2022.	Vodne tekućine za ispiranje koje sadrže opasne tvari	11 01 11*	Nizozemska	A4060	Y31	H12	\	R4	30	2,28
KEMIS TERMOCLEAN d.o.o.	HR 001182	UP/I-351-02/21-07/46	19.4.2021.	30.4.2022.	Ambalaža koja sadrži ostatke opasnih tvari ili je onečišćena opasnim tvarima	15 01 10*	Nizozemska	A4130	Y17	H12	\	R4	2	0,07
KEMIS TERMOCLEAN d.o.o.	HR 001183	UP/I-351-02/21-07/47	29.4.2021.	30.4.2022.	Anorganski otpad koji sadrži opasne tvari	16 03 03*	Nizozemska	A1020	Y31	H12	\	R4	40	1,88
KEMIS TERMOCLEAN d.o.o.	HR 001184	UP/I-351-02/21-07/48	29.4.2021.	30.4.2022.	Apsorbensi, filtarski materijali (uključujući filtere za ulje koji	15 02 02*	Nizozemska	A4070	Y42	H4.1	\	R4	2	0,15

Izvjешće o prekograničnom prometu otpada u 2022. godini

Tvrtka izvoznica	Broj notifikacije	Klasa odobrenja	Datum izdavanja odobrenja	Datum isteka odobrenja	Opis otpada	Ključni broj otpada	Država odredišta	Oznake			Postupak		Količina otpada (t)	
								Prilog IV	Y	H	D	R	Odobrena	Realizirana
					nisu specificirani na drugi način), tkanine za brisanje i zaštitna odjeća, onečišćeni opasnim tvarima									
KEMIS TERMOCLEAN d.o.o.	HR 001188	UP/I-351-02/21-07/15	16.2.2021.	28.2.2022.	Ostali otpad (uključujući mješavine materijala) od mehaničke obrade otpada, koji nije naveden pod 19 12 11*	19 12 12	Austrija	\	\	\	\	R1	2.500	249,66
KEMIS TERMOCLEAN d.o.o.	HR 001203	UP/I-351-02/21-07/72	15.4.2021.	31.5.2022.	Citotoksici i citostatici	18 01 08*	Austrija	A4010	Y2, Y3	H3, H6.1, HH11, H12	D10	\	100	89,22
KEMIS TERMOCLEAN d.o.o.	HR 001205	UP/I-351-02/21-07/71	26.4.2021.	31.5.2022.	Ostali otpad (uključujući mješavine materijala) od mehaničke obrade otpada, koji nije naveden pod 19 12 11*	19 12 12	Austrija	\	\	\	\	R1	800	240,58
KEMIS TERMOCLEAN d.o.o.	HR 001216	UP/I-351-02/21-07/126	9.8.2021.	30.6.2024.	Istrošeni katalizatori koji sadrže opasne prijelazne metale ili spojeve opasnih prijelaznih metala	16 08 02*	Nizozemska	A2030	Y18	H4.2, H12	\	R8	1.200	852,13

Izveštaje o prekograničnom prometu otpada u 2022. godini

Tvrtka izvoznica	Broj notifikacije	Klasa odobrenja	Datum izdavanja odobrenja	Datum isteka odobrenja	Opis otpada	Ključni broj otpada	Država odredišta	Oznake			Postupak		Količina otpada (t)	
								Prilog IV	Y	H	D	R	Odobrena	Realizirana
KEMIS TERMOCLEAN d.o.o.	HR 001257	UP/I-351-02/21-07/206	18.10.2021	31.10.2022	Laboratorijske kemikalije koje se sastoje od opasnih tvari ili ih sadrže, uključujući mješavine laboratorijskih kemikalija	16 05 06*	Austrija	A4140	Y16, Y17, Y18, Y34, Y35	H6.1, H8	D9	\	300	111,50
KEMIS TERMOCLEAN d.o.o.	HR 001258	UP/I-351-02/21-07/207	18.10.2021	31.10.2022	Apsorbensi, filtarski materijali (uključujući filtere za ulje koji nisu specifičirani na drugi način) tkanine za brisanje i zaštitna odjeća, onečišćeni opasnim tvarima	15 02 02*	Austrija	A4160	Y6, Y41	H6.1, HP6, H11, H4.1	\	R7	200	116,74
KEMIS TERMOCLEAN d.o.o.	HR 001277	UP/I-351-02/21-07/221	3.12.2021.	30.11.2022	Ostaci na sitima i grabljama	19 08 01	Austrija	\	\	\	\	R1	1.200	737,58
KEMIS TERMOCLEAN d.o.o.	HR 001278	UP/I-351-02/21-07/220	15.11.2021	30.11.2022	Kiseline za dekapiranje	11 01 05*	Austrija	A4090	Y17, Y34	H8	\	R6	500	119,48
KEMIS TERMOCLEAN d.o.o.	HR 001280	UP/I-351-02/21-07/236	23.11.2021	30.11.2022	Pesticidi	20 01 19*	Austrija	\	Y4	H3, H6.1, H11, H12	D10	\	50	7,38
KEMIS TERMOCLEAN d.o.o.	HR 001281	UP/I-351-02/21-07/238	22.11.2021	30.11.2022	Ostali otpad (uključujući mješavine materijala) od mehaničke obrade otpada,	19 12 11*	Austrija	\	Y12, Y18	H4.1, H12, H13, HP14, HP3	D10	\	2.000	1066,14

Izvjешće o prekograničnom prometu otpada u 2022. godini

Tvrtka izvoznica	Broj notifikacije	Klasa odobrenja	Datum izdavanja odobrenja	Datum isteka odobrenja	Opis otpada	Ključni broj otpada	Država odredišta	Oznake			Postupak		Količina otpada (t)	
								Prilog IV	Y	H	D	R	Odobrena	Realizirana
					koji sadrži opasne tvari									
KEMIS TERMOCLEAN d.o.o.	HR 001282	UP/I-351-02/21-07/235	22.11.2021	30.11.2022	Tekući gorivi otpad koji sadrži opasne tvari	19 02 08*	Austrija	\	Y18, Y41, Y42	H3, H6.1, H13	D10	\	1.000	470,12
KEMIS TERMOCLEAN d.o.o.	HR 001283	UP/I-351-02/21-07/234	17.11.2021	30.11.2022	Prethodno miješani otpad sastavljen od najmanje jedne vrste opasnog otpada	19 02 04*	Austrija	\	Y9, Y16, Y17, Y18	H3, H12, H13, HP3	D10	\	600	108,60
KEMIS TERMOCLEAN d.o.o.	HR 001316	UP/I 351-04/22-20/14	9.5.2022.	30.4.2023.	Vodne tekućine za ispiranje koje sadrže opasne tvari	11 01 11*	Nizozemska	A4060	Y31	H12	\	R4	30	4,53
KEMIS TERMOCLEAN d.o.o.	HR 001317	UP/I 351-04/22-20/12	9.5.2022.	30.4.2023.	Ambalaža koja sadrži ostatke opasnih tvari ili je onečišćena opasnim tvarima	15 01 10*	Nizozemska	A4130	Y17	H12	\	R4	2	0,18
KEMIS TERMOCLEAN d.o.o.	HR 001318	UP/I 351-04/22-20/13	9.5.2022.	30.4.2023.	Absorbensi, filterski materijali (uključujući filtre za ulje koji nisu specificirani na drugi način), tkanine i sredstva za brisanje i upijanje i zaštitna odjeća, onečišćeni opasnim tvarima	15 02 02*	Nizozemska	A4070	Y42	H4.1	\	R4	2	0,49

Izvjешće o prekograničnom prometu otpada u 2022. godini

Tvrtka izvoznica	Broj notifikacije	Klasa odobrenja	Datum izdavanja odobrenja	Datum isteka odobrenja	Opis otpada	Ključni broj otpada	Država odredišta	Oznake			Postupak		Količina otpada (t)	
								Prilog IV	Y	H	D	R	Odobrena	Realizirana
KEMIS TERMOCLEAN d.o.o.	HR 001319	UP/I 351-04/22-20/11	9.5.2022.	30.4.2023.	Anorganski otpad koji sadrži opasne tvari	16 03 03*	Nizozemska	A1020	Y31	H12	\	R4	40	1,62
KEMIS TERMOCLEAN d.o.o.	HR 001320	UP/I 351-02/22-07/20	7.3.2022.	31.3.2023.	Laboratorijske kemikalije koje se sastoje od opasnih tvari ili ih sadrže, uključujući mješavine laboratorijskih kemikalija	16 05 06*	Njemačka	A4140	Y21, Y26	H3, H4.1, H6.1, H8, H11, H12	D10	\	150	15,38
KEMIS TERMOCLEAN d.o.o.	HR 001321	UP/I 351-02/22-07/22	7.3.2022.	31.3.2023.	Ostali otpad (uključujući mješavine materijala) od mehaničke obrade otpada, koji nije naveden pod 19 12 11*	19 12 12	Austrija	\	\	\	\	R1	1.500	491,35
KEMIS TERMOCLEAN d.o.o.	HR 001322	UP/I 351-02/22-07/19	7.3.2022.	28.2.2023.	Ostali otpad (uključujući mješavine materijala) od mehaničke obrade otpada, koji nije naveden pod 19 12 11*	19 12 12	Austrija	\	\	\	\	R1	2.500	1185,80
KEMIS TERMOCLEAN d.o.o.	HR 001324	UP/I 351-02/22-07/21	30.3.2022.	31.3.2023.	Plinovi u posudama pod tlakom (uključujući halone) koji sadrže opasne tvari	16 05 04*	Austrija	A4130	Y18	H3, H12, H6.1, HP3, HP14, HP6	D10	\	20	0,76
KEMIS TERMOCLEAN d.o.o.	HR 001376	UP/I 351-04/22-20/49	10.10.2022	31.10.2023	Laboratorijske kemikalije koje se sastoje od	16 05 06*	Austrija	A4140	Y16, Y17, Y17,	H6.1, H8, H9	D9	\	300	56,45

Izveštaje o prekograničnom prometu otpada u 2022. godini

Tvrtnica izvoznica	Broj notifikacije	Klasa odobrenja	Datum izdavanja odobrenja	Datum isteka odobrenja	Opis otpada	Ključni broj otpada	Država odredišta	Oznake			Postupak		Količina otpada (t)	
								Priilog IV	Y	H	D	R	Odobrena	Realizirana
					opasnih tvari ili ih sadrže, uključujući mješavine laboratorijskih kemikalija				Y34, Y35					
KEMIS TERMOCLEAN d.o.o.	HR 001380	UP/I 351-04/22-20/54	9.11.2022.	30.11.2023.	Ostaci na sitima i grabljama	19 08 01	Austrija	\	\	\	\	R1	1.200	48,32
KEMIS TERMOCLEAN d.o.o.	HR 001387	UP/I 351-04/22-20/56	4.11.2022.	30.11.2023.	Ostali otpad (uključujući mješavine materijala) od mehaničke obrade otpada, koji sadrži opasne tvari	19 12 11*	Austrija	\	Y12, Y18	H4.1, H12, H13, HP14, HP3	D10	\	2.000	174,90
KEMIS TERMOCLEAN d.o.o.	HR 001388	UP/I 351-04/22-20/57	4.11.2022.	30.11.2023.	Prethodno miješani otpad sastavljen od najmanje jedne vrste opasnog otpada	19 02 04*	Austrija	\	Y9, Y16, Y17, Y18	H3, H12, H13, HP3	D10	\	600	59,98
KEMIS TERMOCLEAN d.o.o.	HR 001389	UP/I 351-04/22-20/58	4.11.2022.	30.11.2023.	Tekući gorivi otpad koji sadrži opasne tvari	19 02 08*	Austrija	\	Y18, Y41, Y42	H3, 6.1, H13	D10	\	1.000	63,48
KEMOKOP d.o.o.	HR 001219	UP/I-351-02/21-07/132	12.10.2021.	3.10.2022.	Kiseline za dekapiranje	11 01 05*	Slovenija	A1060	Y34	H8, HP8	D9	\	300	166,32
KEMOKOP d.o.o.	HR 001300	UP/I 351-02/21-07/289	8.3.2022.	3.4.2023.	Lužnate otopine i lužine u krutom stanju	06 02 01*, 06 02 03*, 06 02 04*, 06 02 05*, 11 01 07*, 20 01 15*	Austrija	A4090	Y18, Y35	H3, H8, H12	D10	\	300	120,78

Izvjешće o prekograničnom prometu otpada u 2022. godini

Tvrtka izvoznica	Broj notifikacije	Klasa odobrenja	Datum izdavanja odobrenja	Datum isteka odobrenja	Opis otpada	Ključni broj otpada	Država odredišta	Oznake			Postupak		Količina otpada (t)	
								Prilog IV	Y	H	D	R	Odobrena	Realizirana
KEMOKOP d.o.o.	HR 001301	UP/I 351-02/21-07/290	10.3.2022.	3.4.2023.	Otpadne kiseline i njihove otopine	06 01 01*, 06 01 02*, 06 01 03*, 06 01 04*, 06 01 05*, 06 01 06*, 11 01 05*, 11 01 06*, 20 01 14*	Austrija	A4090	Y18, Y34	HP3, HP8, HP11, H12	D10	\	600	145,34
KEMOKOP d.o.o.	HR 001169	UP/I-351-02/20-07/212	25.1.2021.	21.2.2022.	Lužnate otopine i lužine u krutom stanju	06 02 01*, 06 02 03*, 06 02 04*, 06 02 05*, 11 01 07*, 20 01 15*	Austrija	A4090	Y18, Y35	H3, H8, H12	D10	\	300	23,92
KEMOKOP d.o.o.	HR 001170	UP/I-351-02/20-07/202	13.1.2021.	12.1.2022.	Otopine kiselina i njihovih soli	06 01 01*, 06 01 02*, 06 01 03*, 06 01 04*, 06 01 05*, 06 01 06*, 11 01 05*, 11 01 06*, 20 01 14*	Austrija	A4090	Y18, Y34	H3, H8, H11, H12	D10	\	600	24,64
KEMOKOP d.o.o.	HR 001211	UP/I-351-02/21-07/92	19.5.2021.	16.5.2022.	Kiseline za dekapiranje	11 01 05*	Njemačka	A1060	Y34	H8	\	R4	200	23,88
KEMOKOP d.o.o.	HR 001212	UP/I-351-02/21-07/108	2.7.2021.	21.6.2022.	Fotografske kemikalije	09 01 01*, 09 01 02*, 09 01 03*, 09 01 04*, 09 01 05*, 09 01 13*	Njemačka	\	Y16, Y42	H3, H8, H12	D10	\	100	19,24
KEMOKOP d.o.o.	HR 001214	UP/I-351-02/21-07/109	27.5.2021.	21.6.2022.	Otpadne boje i lakovi	04 02 16*, 04 02 17, 08 01 11*, 08 01 12*, 08 01 13*,	Njemačka	A4070	Y6, Y12	H3, H12, H4.1	D10	\	900	232,38

Izveštaje o prekograničnom prometu otpada u 2022. godini

Tvrtka izvoznica	Broj notifikacije	Klasa odobrenja	Datum izdavanja odobrenja	Datum isteka odobrenja	Opis otpada	Ključni broj otpada	Država odredišta	Oznake			Postupak		Količina otpada (t)	
								Prilog IV	Y	H	D	R	Odobrena	Realizirana
						08 01 15*, 08 01 16, 08 01 17*, 08 01 18, 08 01 19*, 08 01 20, 08 01 21*, 08 03 07, 08 03 08, 08 03 12*, 08 03 13*, 08 03 13, 08 03 14*, 08 03 15, 20 01 27*, 20 01 28								
KEMOKOP d.o.o.	HR 001218	UP/I-351-02/21-07/131	12.10.2021	3.10.2022.	Kiseline za dekapiranje	11 01 05*	Slovenija	A1060	Y34	H8	D9	\	700	381,22
KEMOKOP d.o.o.	HR 001221	UP/I-351-02/21-07/125	5.7.2021.	11.7.2022.	Muljevi i filterski kolači koji sadrže opasne tvari	11 01 09*	Austrija	A1050	Y17	H12, HP14	D9	\	1.500	522,78
KEMOKOP d.o.o.	HR 001234	UP/I 351-02/21-07/266	18.3.2022.	31.12.2022	Gorivi otpad (gorivo dobiveno iz otpada) RDF	19 12 10	Bosna i Hercegovina	\	\	\	\	R1	8.000	1808,12
KEMOKOP d.o.o.	HR 001272	UP/I-351-02/21-07/226	10.12.2021	13.12.2022	Ostali otpad (uključujući mješavine materijala) od mehaničke obrade otpada, koji sadrži opasne tvari	19 12 11*	Austrija	\	Y2, Y4, Y5, Y12, Y13, Y17, Y18, Y46	H6.1, H11, H12, H13, HP5, HP6, HP14, HP15	D10	\	1.500	1092,06
KEMOKOP d.o.o.	HR 001273	UP/I-351-02/21-07/215	29.10.2021	21.11.2022	Ostala organska otpala, tekućine za ispiranje i matični lugovi	04 02 14*, 07 01 04*, 07 02 04*, 07 03 04*, 07 04 04*, 07 05 04*,	Austrija	A3140	Y6, Y16, Y42	H3, H6.1, H12, H13, HP3, HP6,	D10	\	400	306,80

Izvješće o prekograničnom prometu otpada u 2022. godini

Tvrtka izvoznica	Broj notifikacije	Klasa odobrenja	Datum izdavanja odobrenja	Datum isteka odobrenja	Opis otpada	Ključni broj otpada	Država odredišta	Oznake			Postupak		Količina otpada (t)	
								Prilog IV	Y	H	D	R	Odobrena	Realizirana
						07 06 04*, 09 01 03*, 14 06 03*, 20 01 13*				HP14, HP15				
KEMOKOP d.o.o.	HR 001274	UP/I 351-02/21-07/265	20.1.2022.	16.1.2023.	Ostali otpad (uključujući mješavine materijala) od mehaničke obrade otpada, koji sadrži opasne tvari	19 12 11*	Njemačka	\	Y18	H4.1, H6.1, H12	D10	\	1.000	287,90
KEMOKOP d.o.o.	HR 001299	UP/I 351-02/21-07/288	20.1.2022.	2.2.2023.	Kiseline za dekapiranje	11 01 05*	Austrija	A1060	Y34	H8	\	R4, R5	300	183,88
KEMOKOP d.o.o.	HR 001339	UP/I 351-04/22-20/42	12.7.2022.	26.6.2023.	Otpadne laboratorijske kemikalije	16 05 06*, 16 05 07*, 16 05 08*, 16 05 09, 18 01 06*, 20 01 17*, 18 02 05*, 18 02 06, 18 01 07	Austrija	A4140	Y18	HP2, HP3, HP4, HP5, HP6, HP7, HP8, HP10, HP11, H 12, HP13	D10	\	100	12,94
KEMOKOP d.o.o.	HR 001352	UP/I 351-04/22-20/43	13.7.2022.	3.7.2023.	Otpadne boje i lakovi	04 02 16, 04 02 17, 08 01 11*, 08 01 12,08 01 13*, 08 01 15*, 08 01 16, 08 01 17*, 08 01 18, 08 01 19*, 08 01 20, 08 01 21*, 08 03 07, 08	Njemačka	A4070	Y6, Y12	H3, H12	D10	\	900	62,06

Izvješće o prekograničnom prometu otpada u 2022. godini

Tvrtka izvoznica	Broj notifikacije	Klasa odobrenja	Datum izdavanja odobrenja	Datum isteka odobrenja	Opis otpada	Ključni broj otpada	Država odredišta	Oznake			Postupak		Količina otpada (t)	
								Prilog IV	Y	H	D	R	Odobrena	Realizirana
						03 08, 08 03 12*, 08 03 13, 08 03 14*, 08 03 15, 20 01 27*, 20 01 28								
KEMOKOP d.o.o.	HR 001384	UP/I 351-04/22-20/64	21.11.2022	13.12.2023	Ostali otpad (uključujući mješavine materijala) od mehaničke obrade otpada, koji sadrži opasne tvari	19 12 11*	Austrija	\	Y2, Y4, Y5, Y12, Y13, Y17, Y18, Y46	H6.1, H11, H12, H12, HP5, HP14, HP15	D10	\	1.500	24,10
KEMOKOP d.o.o.	HR 001385	UP/I 351-04/22-20/65	17.11.2022	13.12.2023	ostala organska otapala, tekućine za ispiranje i matične otopine	04 02 14*, 07 01 04*, 07 02 04*, 07 03 04*, 07 04 04*, 07 05 04*, 07 06 04*, 09 01 03*, 14 06 03*, 20 01 13*	Austrija	A3140	Y6, Y16, Y42	H3, H12, H13, H6.1, HP3, HP6, HP14, HP15	D10	\	400	23,38
LOTUS 91 d.o.o.	HR 001235	UP/I-351-02/21-07/185	20.10.2021	15.7.2022.	Otpadna plastična ambalaža-polietilen	15 01 02	Srbija	B3011	\	\	\	R3	7.500	3539,50
LOTUS 91 d.o.o.	HR 001249	UP/I 351-02/21-07/201	3.2.2022.	15.7.2022.	Otpadna plastika-polietilen(PE)	19 12 04	Bosna i Hercegovina	B3011	\	\	\	R3	500	499,08
LOTUS 91 d.o.o.	HR 001335	UP/I 351-04/22-20/04	29.8.2022.	15.3.2023.	Otpadna plastika-polietilen(PE)	19 12 04	Srbija	B3011	\	\	\	R3	10.000	5364,24

Izvjешće o prekograničnom prometu otpada u 2022. godini

Tvrtka izvoznica	Broj notifikacije	Klasa odobrenja	Datum izdavanja odobrenja	Datum isteka odobrenja	Opis otpada	Ključni broj otpada	Država odredišta	Oznake			Postupak		Količina otpada (t)	
								Prilog IV	Y	H	D	R	Odobrena	Realizirana
LOTUS 91 d.o.o.	HR 001347	UP/I 351-02/22-20/23	18.8.2022.	14.4.2023.	Otpadna plastika-PET	19 12 04	Bosna i Hercegovina	B3011	\	\	\	R3	300	282,08
METIS d.d.	HR 001286	UP/I 351-02/21-07/248	10.1.2022.	14.12.2022.	Olovne baterije	16 06 01*	Austrija	A1160	Y31, Y34	H8	\	R4	1.500	1469,97
METIS d.d.	HR 001303	UP/I 351-02/22-07/09	11.2.2022.	31.1.2023.	Ostali otpad (uključujući mješavine materijala) od mehaničke obrade otpada, koji sadrži opasne tvari	19 12 11*	Austrija	\	Y12, Y13, Y17, Y18	H13, HP14	D10	\	600	263,98
METIS d.d.	HR 001304	UP/I 351-02/22-07/15	17.3.2022.	31.1.2023.	Tekućí gorivi otpad koji sadrži opasne tvari	19 02 08*	Austrija	\	Y12, Y13, Y17, Y18, Y42	H3, H13, HP14, HP7	D10	\	150	63,42
METIS d.d.	HR 001310	UP/I 351-02/22-07/27	12.4.2022.	31.1.2023.	Olovne baterije	16 06 01*	Slovenija	A1160	Y31, Y34	H6.1, H8, HP10, H11, H12	\	R4	1.500	94,45
METIS d.d.	HR 001365	UP/I 351-04/22-20/46	16.9.2022.	31.8.2023.	Olovne baterije	16 06 01*	Austrija	A1160	Y31, Y34	H8	\	R4	2.000	452,42
METIS d.d.	HR 001158	UP/I-351-02/21-07/13	3.2.2021.	31.1.2022.	Tekućí gorivi otpad koji sadrži opasne tvari	19 02 08*	Austrija	\	Y12, Y13, Y17, Y18, Y42	H3, H13, HP4, HP7	D10	\	500	19,51
METIS d.d.	HR 001179	UP/I-351-02/21-07/10	26.2.2021.	31.1.2022.	Olovne baterije	16 06 01*	Slovenija	A1160	Y31, Y34	H6.1, H8, H11,	\	R4	1.500	69,16

Izvješće o prekograničnom prometu otpada u 2022. godini

Tvrtnica izvoznica	Broj notifikacije	Klasa odobrenja	Datum izdavanja odobrenja	Datum isteka odobrenja	Opis otpada	Ključni broj otpada	Država odredišta	Oznake			Postupak		Količina otpada (t)	
								Prilog IV	Y	H	D	R	Odobrena	Realizirana
										H12, HP10				
METIS d.d.	HR 001197	UP/I-351-02/21-07/33	10.3.2021.	14.3.2022.	Olovne baterije	16 06 01*	Austrija	A1160	Y31, Y34	H8	\	R4	1.500	116,95
Mull-trans d.o.o.	HR 001290	UP/I 351-02/22-07/11	13.6.2022.	31.12.2022.	Gorivo iz otpada	19 12 10	Bosna i Hercegovina	\	\	\	\	R1	2.500	575,62
NFS-CINK d.o.o.	HR 001250	UP/I-351-02/21-07/203	5.10.2021.	30.9.2022.	Kiseline za dekapiranje	11 01 05*	Austrija	A1060	Y34, Y17	H8	D9	\	700	630,18
REMONDIS MEDISON d.o.o.	HR 001204	UP/I-351-02/21-07/70	26.4.2021.	2.5.2022.	Prethodno miješani otpad sastavljen samo od neopasnog materijala	19 02 03	Austrija	\	\	\	\	R1	3.500	3417,88
REMONDIS MEDISON d.o.o.	HR 001342	UP/I 351-04/22-20/10	15.4.2022.	15.5.2023.	Prethodno miješani otpad sastavljen samo od neopasnog otpada	19 02 03	Austrija	\	\	\	\	R1	3.500	2096,22
SEKUNDAR USLUGE d.o.o.	HR 001077	UP/I 351-02/21-07/287	21.2.2022.	1.3.2023.	Gorivi otpad	19 12 10	Austrija	\	Y46	\	\	R12, R1	5.000	186,64
SEKUNDAR USLUGE d.o.o.	HR 001167	UP/I-351-02/21-07/54	30.6.2021.	20.5.2022.	Gorivi otpad	19 12 10	Mađarska	\	\	\	\	R1	6.000	1454,24
SEKUNDAR USLUGE d.o.o.	HR 001288	UP/I 351-02/21-07/249	10.1.2022.	22.11.2022.	Gorivi otpad	19 12 10	Austrija	\	Y 46	\	\	R1	3.500	874,52
SPECTRA-MEDIA d.o.o.	HR 001276	UP/I 351-04/22-20/05	9.5.2022.	30.4.2023.	Ostale frakcije koje nisu navedene pod 19 10 05*	19 10 06	Njemačka	\	\	\	\	R4	400	231,34

Izveštaje o prekograničnom prometu otpada u 2022. godini

Tvrtka izvoznica	Broj notifikacije	Klasa odobrenja	Datum izdavanja odobrenja	Datum isteka odobrenja	Opis otpada	Ključni broj otpada	Država odredišta	Oznake			Postupak		Količina otpada (t)	
								Prilog IV	Y	H	D	R	Odobrena	Realizirana
TRINDUS EKSPERT d.o.o.	HR 001206	UP/I-351-02/21-07/86	30.6.2021.	31.5.2022.	Ostali otpad (uključujući mješavine materijala) od mehaničke obrade otpada, koji nije naveden pod 19 12 11*	19 12 12	Austrija	\	\	\	\	R1	500	68,84
UNIAPLAST d.o.o.	HR 001241	UP/I 351-02/21-07/232	4.1.2022.	30.11.2022.	Otpadna plastika	15 01 02	Srbija	B3011	\	\	\	R3	1.100	1098,06
UNIAPLAST d.o.o.	HR 001242	UP/I 351-02/21-07/228	20.5.2022.	30.11.2022.	Otpadna plastika	07 02 13	Srbija	B3011	\	\	\	R3	1.200	427,99
UNIAPLAST d.o.o.	HR 001252	UP/I 351-02/21-07/233	4.1.2022.	30.11.2022.	Otpadna plastika	07 02 13	Srbija	B3011	\	\	\	R13, R3	600	47,95
UNIAPLAST d.o.o.	HR 001254	UP/I 351-02/21-07/231	7.1.2022.	30.11.2022.	Otpadna plastika	20 01 39	Srbija	B3011	\	\	\	R3	500	12,42
UNIAPLAST d.o.o.	HR 001255	UP/I 351-02/21-07/229	19.4.2022.	30.11.2022.	Otpadna plastika	15 01 02	Srbija	B3011	\	\	\	R3	1.200	198,83
UNIAPLAST d.o.o.	HR 001325	UP/I 351-02/22-07/18	28.7.2022.	31.1.2023.	Otpadna plastika	19 12 04	Srbija	B3011	\	\	\	R3	1.450	225,83

9.5. Uvoz otpada koji podliježe notifikacijskom postupku – pregled podataka

Primatelj otpada u Hrvatskoj (uvoznik)	Broj notifikacije	Klasa odobrenja	Datum izdavanja odobrenja	Datum isteka odobrenja	Opis otpada	Ključni broj otpada	Država polazišta	Oznaka			Postupak uporabe	Količina otpada (t)	
								Prilog IV	Y	H		R	Odobrena
BIO DIREKT d.o.o.	SI 008825	UP/I 351-02/21-07/252	3.3.2022.	24.3.2022.	Biorazgradivi otpad iz kuhinja i kantina	20 01 08	Slovenija	\	\	\	R3	2.500	573,52
BIOPLIN PROIZVODNJA d.d.	IT 028739	UP/I 351-04/22-19/01	5.5.2022.	14.3.2023.	Muljevi od obrade efluenata na mjestu njihova nastanka, koji nisu navedeni pod 03 03 10	03 03 11	Italija	AC270	\	\	R3	3.000	1.688,82
BIOPLINARA ORGANICA KALNIK 1 d.o.o.	IT 027344	UP/I 351-02/21-07/133	19.7.2021.	31.7.2022.	Muljevi iz biološke obrade industrijskih otpadnih voda, koji nisu navedeni pod 19 08 11*	19 08 12	Italija	AC270	Y18	\	R3	1.500	364,30
BIOPLINARA ORGANICA KALNIK 1 d.o.o.	SI 009206	UP/I 351-02/21-07/136	15.7.2021.	31.8.2022.	Muljevi od obrade efluenata na mjestu njihova nastanka, koji nisu navedeni pod 03 03 10	03 03 11	Slovenija	AC270	\	\	R3	4.000	1.686,82
BIOPLINSKA ELEKTRANA OREHOVAC d.o.o.	SI 009139	UP/I 351-20/21-07/296	7.2.2022.	30.3.2023.	Muljevi iz biološke obrade otpadnih voda, koji nisu navedeni pod 19 08 11*	19 08 12	Slovenija	AC270	\	\	R3	3.000	1.640,04
BIOPLINSKA ELEKTRANA OREHOVEC d.o.o.	IT 025757	UP/I 351-02/21-07/44	7.5.2021.	28.2.2022.	Muljevi od obrade efluenata na mjestu njihova nastanka, koji nisu navedeni pod 03 03 10	03 03 11	Italija	AC270	\	\	R3	3.000	622,18

Izvjешće o prekograničnom prometu otpada u 2022. godini

Primatelj otpada u Hrvatskoj (uvoznik)	Broj notifikacije	Klasa odobrenja	Datum izdavanja odobrenja	Datum isteka odobrenja	Opis otpada	Ključni broj otpada	Država polazišta	Oznaka			Postupak uporabe	Količina otpada (t)	
								Prilog IV	Y	H		R	Odobrena
BIOPLINSKA ELEKTRANA OREHOVEC d.o.o.	SI 008618	UP/I 351-02/21-07/58	7.5.2021.	30.3.2022.	Muljevi iz biološke obrade industrijskih otpadnih voda, koji nisu navedeni pod 19 08 11*	19 08 12	Slovenija	AC270	\	\	R3	3.000	584,06
C.I.A.K. d.o.o.	BA 320/0404	UP/I 351-02/21-07/152	26.7.2021.	14.8.2022.	Olovne baterije	16 06 01*	Bosna i Hercegovina	A1160	Y31, Y34	H8, H6.1, H11, H12, HP10	R4	170	840,30
C.I.A.K. d.o.o.	SI 009371	UP/I 351-02/19-07/28	23.2.2021.	28.2.2022.	Olovne baterije	16 06 01*	Slovenija	A1160	Y31, Y34	H8, H12, H6.1, H11, HP10	R4	100	80,06
C.I.A.K. d.o.o.	SRB 19-00-00062/2021-06	UP/I 351-02/21-07/129	1.6.2021.	16.5.2022.	Olovne baterije	16 06 01*	Srbija	A1160	Y31, Y34	H8, H12	R4	250	1.161,05
C.I.A.K. d.o.o.	SRB 19-00-00075/2021-06	UP/I 351-02/21-07/130	2.6.2021.	16.5.2022.	Nikal-kadmij baterije	16 06 02*	Srbija	A1170	Y26, Y35	H8, H12	R12/R13	15	3,64
C.I.A.K. d.o.o.	BA 320/0418	UP/I 351-04/22-18/32	3.8.2022.	14.8.2023.	Olovne baterije	16 06 01*	Bosna i Hercegovina	A1160	Y31, Y34	H8, H6.1, H11, H12, HP10	R4	170	169,43
C.I.A.K. d.o.o.	SI 010104	UP /I 351-02/22-07/17	23.2.2022.	2.1.2025.	Olovne baterije	16 06 01*	Slovenija	A1160	Y31, Y34	H8, H12, H6.1, H11, HP10	R4	300	439,99
C.I.A.K. d.o.o.	SRB 19-00-01116/2021-06	UP/I 351-04/22-18/06	25.4.2022.	16.5.2023.	Olovne baterije	16 06 01*	Srbija	\	Y31, Y34	H8, H12	R4	250	932,76

Izveštaje o prekograničnom prometu otpada u 2022. godini

Primatelj otpada u Hrvatskoj (uvoznik)	Broj notifikacije	Klasa odobrenja	Datum izdavanja odobrenja	Datum isteka odobrenja	Opis otpada	Ključni broj otpada	Država polazišta	Oznaka			Postupak uporabe	Količina otpada (t)	
								Prilog IV	Y	H		R	Odobrena
C.I.A.K. d.o.o.	SRB 19-00-01115/2021-06	UP/I 351-02/22-18/05	4.5.2022.	16.5.2023.	Nikal-kadmij baterije	16 06 02*	Srbija	A1170	Y26, Y35	H8, H12	R12	20	10,63
HOLCIM (HRVATSKA) d.o.o.	AT 035334	UP/I 351-02/21-07/184	3.9.2021.	30.9.2022.	Neklorirana maziva i ulja na bazi mineralnih ulja	13 02 05*	Austrija	A3020	Y8	H12, H13	R1	2.000	398,12
HOLCIM (HRVATSKA) d.o.o.	AT 036314	UP/I 351-02/21-07/143	16.7.2021.	31.7.2022.	Kruto gorivo iz neopasnog otpada	19 12 10	Austrija	\	Y18	\	R1	8.000	2.155,18
HOLCIM (HRVATSKA) d.o.o.	IT 024568	UP/I 351-02/21-07/81	29.4.2021.	20.6.2022.	Kruto gorivo iz neopasnog otpada	19 12 10	Italija	\	\	\	R1	10.000	1.548,84
HOLCIM (HRVATSKA) d.o.o.	IT 025734	UP/I 351-02/21-07/101	16.6.2021.	6.6.2022.	Kruto gorivo iz neopasnog otpada	19 12 12	Italija	\	\	\	R1	3.000	860,98
HOLCIM (HRVATSKA) d.o.o.	IT 025735	UP/I 351-02/21-07/100	16.6.2021.	20.6.2022.	Emulzije i otopine za strojnu obradu, koje ne sadrže halogene	12 01 09*	Italija	A3020	Y18	HP4, HP5, HP7, HP14	R1	500	90,96
HOLCIM (HRVATSKA) d.o.o.	IT 027638	UP/I 351-02/21-07/182	4.10.2021.	19.9.2022.	Kruto gorivo iz neopasnog otpada	19 12 12	Italija	\	\	\	R1	4.000	1.024,98
HOLCIM (HRVATSKA) d.o.o.	SI 009217	UP/I 351-02/21-07/225	3.11.2021.	15.11.2022.	Kruto gorivo iz neopasnog otpada	19 12 12	Slovenija	\	\	\	R1	1.500	131,80
HOLCIM (HRVATSKA) d.o.o.	SI 009236	UP/I 351-02/21-07/183	3.9.2021.	14.9.2022.	Neklorirana maziva i ulja na bazi mineralnih ulja	13 02 05*	Slovenija	A3020	Y8	H11, H12	R1	500	271,64
HOLCIM (HRVATSKA) d.o.o.	SI 009355	UP/I 351-02/21-07/193	23.9.2021.	1.10.2022.	Neklorirana maziva i ulja na bazi mineralnih ulja	13 02 05*	Slovenija	A3020	Y8	H11, H12, HP5, HP7, HP14	R1	750	507,12

Izveštaje o prekograničnom prometu otpada u 2022. godini

Primatelj otpada u Hrvatskoj (uvoznik)	Broj notifikacije	Klasa odobrenja	Datum izdavanja odobrenja	Datum isteka odobrenja	Opis otpada	Ključni broj otpada	Država polazišta	Oznaka			Postupak uporabe	Količina otpada (t)	
								Prilog IV	Y	H		R	Odobrena
HOLCIM (HRVATSKA) d.o.o.	AT 037036	UP/I 351-04/22-18/04	26.4.2022.	2.5.2023.	Neklorirana maziva na bazi mineralnih ulja	13 02 05*	Austrija	A3020	Y8	H13	R1	500	22,50
HOLCIM (HRVATSKA) d.o.o.	AT 037640	UP/I 351-04/22-18/28	19.8.2022.	30.9.2023.	Neklorirana maziva na bazi mineralnih ulja	13 02 05*	Austrija	A3020	Y8	H11, H12	R1	1.500	91,82
HOLCIM (HRVATSKA) d.o.o.	AT 037671	UP/I 351-04/22-19/20	6.7.2022.	31.7.2023.	Kruto gorivo iz neopasnog otpada	19 12 10	Austrija	\	Y18	\	R1	8.000	550,82
HOLCIM (HRVATSKA) d.o.o.	IT 000718	UP/I 351-04/22-19/12	31.8.2022.	30.8.2023.	Kruto gorivo iz neopasnog otpada	19 12 10	Italija	\	\	\	R1	5.000	44,90
HOLCIM (HRVATSKA) d.o.o.	IT 027252	UP/I 351-02/21-07/298	25.2.2022.	20.2.2023.	Kruto gorivo iz neopasnog otpada	19 12 10	Italija	\	\	\	R1	10.000	7.721,31
HOLCIM (HRVATSKA) d.o.o.	IT 028349	UP/I 351-02/22-07/34	18.3.2022.	14.2.2023.	Kruto gorivo iz neopasnog otpada	19 12 10	Italija	\	\	\	R1	10.000	8.636,30
HOLCIM (HRVATSKA) d.o.o.	IT 028750	UP/I 351-04/22-18/14	12.5.2022.	19.6.2023.	Emulzije i otopine za strojnu obradu, koje ne sadrže halogene	12 01 09*, 13 05 07*	Italija	A3020	Y18	HP4, HP5, HP7, HP14	R1	500	114,10
HOLCIM (HRVATSKA) d.o.o.	IT 028914	UP/I 351-02/21-07/280	15.2.2022.	31.1.2023.	Muljevi od obrade urbanih otpadnih voda	19 08 05	Italija	AC270	\	\	R1	500	181,28
HOLCIM (HRVATSKA) d.o.o.	SI 009185	UP/I 351-04/22-18/41	27.10.2022.	14.11.2023.	Neklorirana maziva na bazi mineralnih ulja	19 02 07*	Slovenija	A3020	Y8, Y18	H11, H12, HP5, HP7, HP14	R1	750	65,98
HOLCIM (HRVATSKA) d.o.o.	SI 010059	UP/I 351-04/22-18/26	18.8.2022.	30.9.2023.	Neklorirana maziva na bazi mineralnih ulja	13 02 05*	Slovenija	A3020	Y8	H11, H12	R1	500	226,62

Izvješće o prekograničnom prometu otpada u 2022. godini

Primatelj otpada u Hrvatskoj (uvoznik)	Broj notifikacije	Klasa odobrenja	Datum izdavanja odobrenja	Datum isteka odobrenja	Opis otpada	Ključni broj otpada	Država polazišta	Oznaka			Postupak uporabe	Količina otpada (t)	
								Prilog IV	Y	H		R	Odobrena
KRONOSPAN CRO d.o.o.	AT 035289	UP/I 351-02/21-07/258	25.5.2021.	31.5.2022.	Drvo koje nije navedeno pod 20 01 37*	20 01 38	Austrija	AC170	\	\	R3	5.000	42,94
KRONOSPAN CRO d.o.o.	AT 035592	UP/I 351-02/21-07/05	8.2.2021.	28.2.2022.	Drvo koje nije navedeno pod 20 01 37*	20 01 38	Austrija	AC170	\	\	R3	5.000	176,98
KRONOSPAN CRO d.o.o.	AT 036786	UP/I 351-02/21-07/262	19.1.2022.	30.11.2022.	Drvo	17 02 01	Austrija	AC170	\	\	R3	5.000	713,02
KRONOSPAN CRO d.o.o.	AT 036805	UP/I 351-02/21-07/279	30.3.2022.	30.9.2022.	Drvo	17 02 01	Austrija	AC170	\	\	R3	4.000	215,98
KRONOSPAN CRO d.o.o.	AT 036991	UP/I 351-02/21-07/250	10.1.2022.	31.1.2023.	Drvo	17 02 01	Austrija	AC170	\	\	R3	3.000	1.084,06
KRONOSPAN CRO d.o.o.	AT 037161	UP/I 351-04/22-18/03	21.3.2022.	28.2.2023.	Drvo	17 02 01	Austrija	AC170	\	\	R3	5.000	412,59
KRONOSPAN CRO d.o.o.	CH 0016650	UP/I 351-02/21-07/103	8.6.2021.	30.4.2022.	Piljevina strugotine, otpaci od rezanja drva, drvo, otpaci dasaka i fumira, koji nisu navedeni od 03 01 04	03 01 05	Švicarska	AC170	\	\	R3	8.000	447,36
KRONOSPAN CRO d.o.o.	DE 1350/18670 9	UP/I 351-02/21-07/83	24.5.2021.	30.4.2022.	Drvo koje nije navedeno pod 19 12 06*	19 12 07	Njemačka	AC170	\	\	R3	10.000	233,98
KRONOSPAN CRO d.o.o.	DE 1350/18671 3	UP/I 351-02/22-07/12	11.3.2022.	1.5.2023.	Drvo koje nije navedeno pod 19 12 06*	19 12 07	Njemačka	AC170	\	\	R3	10.000	113,78
KRONOSPAN CRO d.o.o.	IT 000265	UP/I 351-04/22-18/17	3.6.2022.	3.5.2023.	Drvo koje nije navedeno pod 19 12 06	19 12 07	Italija	AC170	\	\	R3	1.000	995,12

Izvešće o prekograničnom prometu otpada u 2022. godini

Primatelj otpada u Hrvatskoj (uvoznik)	Broj notifikacije	Klasa odobrenja	Datum izdavanja odobrenja	Datum isteka odobrenja	Opis otpada	Ključni broj otpada	Država polazišta	Oznaka			Postupak uporabe	Količina otpada (t)	
								Prilog IV	Y	H		R	Odobrena
KRONOSPAN CRO d.o.o.	IT 025727	UP/I 351-02/21-07/181	12.10.2021.	14.2.2022.	Drvo koje nije navedeno pod 19 12 06*	19 12 07	Italija	AC170	\	\	R3	2.500	104,28
KRONOSPAN CRO d.o.o.	IT 027909	UP/I 351-04/22-18/15	20.5.2022.	9.5.2023.	Drvo koje nije navedeno pod 19 12 06	19 12 07	Italija	AC170	\	\	R3	20.000	7.862,50
KRONOSPAN CRO d.o.o.	IT 027953	UP/I 351-02/21-07/276	19.1.2022.	2.1.2023.	Piljevina strugotine, otpaci od rezanja drva, drvo, otpaci dasaka i fumira, koji nisu navedeni od 03 01 04	03 01 05	Italija	AC170	\	\	R3	10.000	4.901,68
KRONOSPAN CRO d.o.o.	IT 028551	UP/I 351-02/21-07/222	5.11.2022.	14.11.2022.	Drvo koje nije navedeno pod 19 12 06*	19 12 07	Italija	AC170	\	\	R3	10.000	9.283,40
KRONOSPAN CRO d.o.o.	IT 028758	UP/I 351-04/22-19/08	4.4.2022.	1.5.2023.	Drvo koje nije navedeno pod 19 12 06*	19 12 07	Italija	AC170	Y46	\	R3	3.000	1.411,14
KRONOSPAN CRO d.o.o.	SI 008354	UP/I 351-02/21-07/212	1.10.2021.	30.8.2022.	Drvo koje nije navedeno pod 19 12 06*	19 12 07	Slovenija	AC170	\	\	R3	5.000	2.428,06
KRONOSPAN CRO d.o.o.	SI 008356	UP/I 351-02/21-07/263	9.12.2021.	30.11.2022.	Drvo koje nije navedeno pod 19 12 06*	19 12 07	Slovenija	AC170	\	\	R3	5.000	4.950,28
KRONOSPAN CRO d.o.o.	SI 009036	UP/I 351-02/21-07/141	20.8.2021.	30.4.2022.	Drvo koje nije navedeno pod 19 12 06*	19 12 07	Slovenija	AC170	\	\	R3	2.000	53,52
KRONOSPAN CRO d.o.o.	SI 009162	UP/I 351-02/20-07/199	28.12.2020.	15.4.2022.	Drvo koje nije navedeno pod 19 12 06*	19 12 07	Slovenija	AC170	\	\	R3	5.000	800,18
KRONOSPAN CRO d.o.o.	SI 009221	UP/I 351-02/21-07/271	20.12.2021.	31.12.2022.	Drvo koje nije navedeno pod 19 12 06*	19 12 07	Slovenija	AC170	\	\	R3	5.000	4.725,96

Izvješće o prekograničnom prometu otpada u 2022. godini

Primatelj otpada u Hrvatskoj (uvoznik)	Broj notifikacije	Klasa odobrenja	Datum izdavanja odobrenja	Datum isteka odobrenja	Opis otpada	Ključni broj otpada	Država polazišta	Oznaka			Postupak uporabe	Količina otpada (t)	
								Prilog IV	Y	H		R	Odobrena
KRONOSPAN CRO d.o.o.	SI 010082	UP/I 351-04/22-18/20	3.6.2022.	15.6.2023.	Drvo koje nije navedeno pod 19 12 06	19 12 07	Slovenija	AC170	\	\	R3	5.000	2.511,66
NEXE d.d.	AT 036538	UP/I 351-02/21-07/175	8.9.2021.	30.9.2022.	Gorivo iz otpada (RDF)	19 12 10	Austrija	\	\	\	R1	8.000	369,86
NEXE d.d.	IT 009546	UP/I 351-02/21-07/61	7.4.2021.	7.2.2022.	Plastika i guma	19 12 04	Italija	\	\	\	R1	1.000	117,64
NEXE d.d.	IT 012715	UP/I 351-02/21-07/97	1.6.2021.	9.5.2022.	Ostali otpad (uključujući mješavine materijala) od mehaničke obrade otpada, koji nije naveden pod 19 12 11*	19 12 12	Italija	\	Y46	\	R1	1.000	298,16
NEXE d.d.	IT 024572	UP/I 351-02/21-07/116	21.5.2021.	30.6.2022.	Gorivi otpad (gorivo dobiveno iz otpada)	19 12 10	Italija	\	\	\	R1	5.000	1.527,20
NEXE d.d.	IT 025197	UP/I 351-02/21-07/146	20.7.2021.	15.7.2022.	Muljevi od obrade urbanih otpadnih voda	19 08 05	Italija	AC270	\	\	R1	5.000	481,46
NEXE d.d.	IT 025340	UP/I 351-02/21-07/21	29.3.2021.	28.3.2022.	Muljevi od obrade urbanih otpadnih voda	19 08 05	Italija	AC270	\	\	R1	5.000	300,94
NEXE d.d.	IT 025692	UP/I 351-02/21-07/128	19.7.2021.	27.6.2022.	Ostali otpad (uključujući mješavine materijala) od mehaničke obrade otpada, koji sadrži opasne tvari	19 12 11*	Italija	\	Y18	HP3, HP4, HP5, HP6, HP7, HP10, HP14	R1	500	35,56

Izveštaje o prekograničnom prometu otpada u 2022. godini

Primatelj otpada u Hrvatskoj (uvoznik)	Broj notifikacije	Klasa odobrenja	Datum izdavanja odobrenja	Datum isteka odobrenja	Opis otpada	Ključni broj otpada	Država polazišta	Oznaka			Postupak uporabe	Količina otpada (t)	
								Prilog IV	Y	H		R	Odobrena
NEXE d.d.	IT 025732	UP/I 351-02/21-07/122	16.7.2021.	27.06.2022.	Ostali otpad (uključujući mješavine materijala) od mehaničke obrade otpada, koji nije naveden pod 19 12 11*	19 12 12	Italija	\	Y18	\	R1	4.000	1.158,48
NEXE d.d.	IT 026414	UP/I 351-02/21-07/189	26.10.2021.	2.9.2022.	Ostali otpad (uključujući mješavine materijala) od mehaničke obrade otpada, koji nije naveden pod 19 12 11*	19 12 12	Italija	\	\	\	R1	1.000	995,72
NEXE d.d.	IT 026543	UP/I 351-02/21-07/16	15.3.2021.	7.3.2022.	Ostali otpad (uključujući mješavine materijala) od mehaničke obrade otpada, koji sadrži opasne tvari	19 12 11*	Italija	\	Y18	HP4, HP5, HP14	R1	2.000	163,98
NEXE d.d.	IT 026961	UP/I 351-02/21-07/26	12.4.2021.	28.3.2022.	Muljevi iz ostalih obrada industrijskih otpadnih voda, koji sadrže opasne tvari	19 08 13*	Italija	AC270	Y18	H11, H12	R1	2.000	178,42
NEXE d.d.	IT 026969	UP/I 351-02/21-07/84	2.6.2021.	2.5.2022.	Prethodno miješani otpad sastavljen od najmanje jedne vrste opasnog otpada	19 02 04*	Italija	\	Y18	H3, H6.1, H11, H12, HP4, HP13	R1	500	42,68

Izvješće o prekograničnom prometu otpada u 2022. godini

Primatelj otpada u Hrvatskoj (uvoznik)	Broj notifikacije	Klasa odobrenja	Datum izdavanja odobrenja	Datum isteka odobrenja	Opis otpada	Ključni broj otpada	Država polazišta	Oznaka			Postupak uporabe	Količina otpada (t)	
								Prilog IV	Y	H		R	Odobrena
NEXE d.d.	IT 027054	UP/I 351-02/21-07/239	2.11.2021.	26.9.2022.	Plastika-poliuretana	19 12 04	Italija	\	EU48	\	R1	2.000	1.642,58
NEXE d.d.	IT 027441	UP/I 351-02/21-07/67	14.4.2021.	25.4.2022.	Plastika i guma	19 12 04	Italija	\	\	\	R1	2.000	388,96
NEXE d.d.	IT 027544	UP/I 351-02/21-07/91	12.5.2021.	9.5.2022.	Ostali otpad (uključujući mješavine materijala) od mehaničke obrade otpada, koji nije naveden pod 19 12 11*	19 12 12	Italija	\	Y46	\	R1	1.000	240,22
NEXE d.d.	IT 027650	UP/I 351-02/21-07/211	2.11.2021.	21.11.2022.	Prethodno miješani otpad sastavljen od najmanje jedne vrste opasnog otpada	19 02 04*	Italija	\	Y18	H3, H4.1, H6.1, H11, H12, HP4, HP13	R1	1.000	201,34
NEXE d.d.	IT 028546	UP/I 351-02/21-07/76	27.12.2021.	3.10.2022.	Ostali otpad (uključujući mješavine materijala) od mehaničke obrade otpada koji nije naveden pod 19 12 11*	19 12 12	Italija	\	\	\	R1	1.000	833,68
NEXE d.d.	SI 008874	UP/I 351-02/21-07/172	11.8.2021.	31.8.2022.	Ostali otpad (uključujući mješavine materijala) od mehaničke obrade otpada koji nije naveden pod 19 12 11*	19 12 12	Slovenija	\	\	\	R1	5.000	3.503,18

Izveštaje o prekograničnom prometu otpada u 2022. godini

Primatelj otpada u Hrvatskoj (uvoznik)	Broj notifikacije	Klasa odobrenja	Datum izdavanja odobrenja	Datum isteka odobrenja	Opis otpada	Ključni broj otpada	Država polazišta	Oznaka			Postupak uporabe	Količina otpada (t)	
								Prilog IV	Y	H		R	Odobrena
NEXE d.d.	SI 009081	UP/I 351-02/21-07/94	17.5.2021.	28.2.2022.	Ostali otpad (uključujući mješavine materijala) od mehaničke obrade otpada, koji nije naveden pod 19 12 11*	19 12 12	Slovenija	\	\	\	R1	5.000	167,82
NEXE d.d.	IT 000004	UP/I 351-04/22-20/21	27.04.2022.	10.04.2023.	Gorivi otpad (gorivo dobiveno iz otpada)	19 12 10	Italija	\	\	\	R1	1.000	374,80
NEXE d.d.	IT 000011	UP/I 351-02/22-07/26	11.04.2022.	27.03.2023.	Muljevi iz ostalih obrada industrijskih otpadnih voda, koji sadrže opasne tvari	19 08 13*	Italija	AC270	Y18	H11, H12	R1	2.000	828,32
NEXE d.d.	IT 000055	UP/I 351-04/22-18/36	24.08.2022.	10.10.2023.	Muljevi od obrade urbanih otpadnih voda	19 08 05	Italija	AC270	\	\	R1	7.000	2.993,38
NEXE d.d.	IT 000091	UP/I 351-04/22-18/13	9.6.2022.	8.5.2023.	Prethodno miješani otpad sastavljen od najmanje jedne vrste opasnog otpada	19 12 11*	Italija	\	Y18	H3, H6.1, H8, H11, H12, HP4, HP13	R1	500	42,20
NEXE d.d.	IT 000113	UP/I 351-04/22-18/25	27.07.2022.	30.6.2023.	Ostali otpad (uključujući mješavine materijala) od mehaničke obrade otpada, koji nije naveden pod 19 12 11*	19 12 12	Italija	\	\	\	R1	2.500	98,72

Izvjешće o prekograničnom prometu otpada u 2022. godini

Primatelj otpada u Hrvatskoj (uvoznik)	Broj notifikacije	Klasa odobrenja	Datum izdavanja odobrenja	Datum isteka odobrenja	Opis otpada	Ključni broj otpada	Država polazišta	Oznaka			Postupak uporabe	Količina otpada (t)	
								Prilog IV	Y	H		R	Odobrena
NEXE d.d.	IT 000120	UP/I 351-04/22-18/34	2.9.2022.	31.8.2023.	Ostali otpad (uključujući mješavine materijala) od mehaničke obrade otpada, koji nije naveden pod 19 12 11*	19 12 12	Italija	\	Y46	\	R1	1.000	124,42
NEXE d.d.	IT 001002	UP/I 351-04/22-18/21	1.9.2022.	4.9.2023.	Ostali otpad (uključujući mješavine materijala) od mehaničke obrade otpada, koji nije naveden pod 19 12 11*	19 12 12	Italija	\	\	\	R1	1.000	187,84
NEXE d.d.	IT 001121	UP/I 351-04/22-18/22	8.7.2022.	4.9.2023.	Plastika-poliuretan	19 12 04	Italija	\	EU48	\	R1	2.000	774,71
NEXE d.d.	IT 009547	UP/I 351-02/21-07/281	25.1.2022.	5.12.2022.	Plastika-poliuretan	19 12 04	Italija	\	EU48	\	R1	1.000	946,92
NEXE d.d.	IT 009548	UP/I 351-04/22-18/35	10.10.2022.	13.11.2023.	Plastika-poliuretan	19 12 04	Italija	\	EU48	\	R1	1.000	114,74
NEXE d.d.	IT 025347	UP/I 351-04/22-18/27	19.8.2022.	5.6.2023.	Plastika i guma-poliuretan	19 12 04	Italija	\	EU48	\	R1	500	48,20
NEXE d.d.	IT 027265	UP/I 351-04/22-19/16	7.7.2022.	30.6.2023.	Gorivi otpad (gorivo dobiveno iz otpada)	19 12 10	Italija	\	\	\	R1	10.000	2.471,78
NEXE d.d.	IT 027983	UP/I 351-04/22-18/16	13.7.2022.	18.4.2023.	Gorivi otpad (gorivo dobiveno iz otpada)	19 12 10	Italija	\	\	\	R1	3.000	89,28

Izvješće o prekograničnom prometu otpada u 2022. godini

Primatelj otpada u Hrvatskoj (uvoznik)	Broj notifikacije	Klasa odobrenja	Datum izdavanja odobrenja	Datum isteka odobrenja	Opis otpada	Ključni broj otpada	Država polazišta	Oznaka			Postupak uporabe	Količina otpada (t)	
								Prilog IV	Y	H		R	Odobrena
NEXE d.d.	IT 028021	UP/I 351-02/21-07/269	24.1.2022.	15.2.2023.	Muljevi od obrade urbanih otpadnih voda	19 08 05	Italija	AC270	\	\	R1	5.000	4.898,00
NEXE d.d.	IT 028133	UP/I 351-04/22-18/23	14.7.2022.	11.6.2023.	Gorivi otpad (gorivo dobiveno iz otpada)	19 12 10	Italija	\	\	\	R1	2.000	202,90
NEXE d.d.	IT 028411	UP/I 351-02/21-07/293	20.1.2022.	31.12.2022.	Plastika - poliuretan	19 12 04	Italija	EU48	\	\	R1	2.000	608,16
NEXE d.d.	IT 028477	UP/I 351-02/22-07/06	11.2.2022.	31.12.2022.	Plastika-poliuretan	19 12 04	Italija	\	EU48	\	R1	1.500	669,20
NEXE d.d.	IT 028702	UP/I 351-02/21-01/299	4.3.2022.	9.3.2023.	Ostali otpad (uključujući mješavine materijala) od mehaničke obrade otpada, koji sadrži opasne tvari	19 12 11*	Italija	\	Y18	H12, HP4, HP5	R1	1.500	1.171,56
NEXE d.d.	IT 028751	UP/I 351-04/22-18/08	9.5.2022.	26.6.2023.	Ostali otpad (uključujući mješavine materijala) od mehaničke obrade otpada, koji nije naveden pod 19 12 11*	19 12 12	Italija	\	Y18	\	R1	10.000	1.514,24
NEXE d.d.	IT 028752	UP/I 351-04/22-18/07	9.5.2022.	26.6.2023.	Ostali otpad (uključujući mješavine materijala) od mehaničke obrade otpada, koji sadrži opasne tvari	19 12 11*	Italija	\	Y18	HP3, HP4, HP5, HP6, HP7, HP10, HP14	R1	500	90,14

Izvjешće o prekograničnom prometu otpada u 2022. godini

Primatelj otpada u Hrvatskoj (uvoznik)	Broj notifikacije	Klasa odobrenja	Datum izdavanja odobrenja	Datum isteka odobrenja	Opis otpada	Ključni broj otpada	Država polazišta	Oznaka			Postupak uporabe	Količina otpada (t)	
								Prilog IV	Y	H		R	Odobrena
NEXE d.d.	IT 028831	UP/I 351-02/21-07/277	14.1.2022.	20.02.2022.	Plastika i guma	19 12 04	Italija	\	EU48	\	R1	2000	1.149,50
NEXE d.d.	MNE 1572	UP/I 351-04/22-18/09	3.5.2022.	31.3.2023.	Izolacijski materijali koji nisu navedeni pod 17 06 01* i 17 06 03*	17 06 04	Crna Gora	\	\	\	R5	200	16,52
NEXE d.d.	SI 009340	UP/I 351-02/22-07/10	4.3.2022.	16.2.2023.	Ostali otpad (uključujući mješavine materijala) od mehaničke obrade otpada, koji nije naveden pod 19 12 11*	19 12 12	Slovenija	\	\	\	R1	1000	91,64
NEXE d.d.	SI 009516	UP/I 351-02/21-07/294	7.2.2022.	28.2.2023.	Ostali otpad (uključujući mješavine materijala) od mehaničke obrade otpada, koji nije naveden pod 19 12 11*	19 12 12	Slovenija	\	\	\	R1	5000	853,12
PREMIFAB d.o.o.	SI 009239	UP/I 351-02/21-07/187	30.11.2021.	30.9.2022.	Otpadne boje i lakovi koji sadrže organska otapala ili druge opasne tvari	08 01 11*	Slovenija	A4070	Y6, Y12, Y42	H3, H6.1, H8, HP10, H11, H12	R2	500	77,85
PREMIFAB d.o.o.	SI 010065	UP/I 351-04/22-18/33	18.8.2022.	30.9.2023.	Otpadne boje i lakovi koji sadrže organska otapala ili druge opasne tvari	08 01 11*	Slovenija	A4070	Y6, Y12, Y42	H3, H6.1, H8, H11, H12, HP10	R2	250	48,28

Izveštaje o prekograničnom prometu otpada u 2022. godini

Primatelj otpada u Hrvatskoj (uvoznik)	Broj notifikacije	Klasa odobrenja	Datum izdavanja odobrenja	Datum isteka odobrenja	Opis otpada	Ključni broj otpada	Država polazišta	Oznaka			Postupak uporabe	Količina otpada (t)	
								Prilog IV	Y	H		R	Odobrena
PREMIFAB d.o.o.	SRB 19-00-01193/2021-06	UP/I 351-02/21-07/282	18.2.2022.	31.12.2022.	Otpad iz proizvodnje, pripreme i uporabe tiskarskih boja, bojila, pigmentata boja, lakova, ostala organska otapala, tekućine za ispiranje i matične otopine, muljevi od boja ili lakova koji sadrže organska otapala ili druge opasne tvari	08 01 17*	Srbija	\	Y12	H3, H4.1, H6.1, H8, H12, H13	R2	300	183,11
SPECTRA MEDIA d.o.o.	BA 320/0337	UP/I 351-02/21-07/99	4.6.2021.	31.3.2022.	Fluorescentne cijevi i ostali otpad koji sadrži živu	20 01 21*	Bosna i Hercegovina	A1180	Y29	H12	R5	30	4,83
SPECTRA MEDIA d.o.o.	CH 0016848	UP/I 351-02/21-07/117	9.7.2021.	1.6.2022.	Ostale frakcije koje nisu navedene pod 19 10 05*	19 10 06	Švicarska	\	\	\	R4	1.500	69,13
SPECTRA MEDIA d.o.o.	SI 009411	UP/I 351-02/21-07/202	28.9.2021.	31.8.2022.	Fluorescentne cijevi i ostali otpad koji sadrži živu	20 01 21*	Slovenija	A1030	Y29	H12	R5	20	14,42
SPECTRA MEDIA d.o.o.	CH 0018087	UP/I 351-04/22-18/19	22.7.2022.	1.6.2023.	Ostale frakcije koje nisu navedene pod 19 10 05*	19 10 06	Švicarska	\	\	\	R4	1500	23,50
VRČEK, obrt za proizvodnju i usluge, vl. Damir Vrček	SI 009353	UP/I 351-02/21-07/174	10.8.2021.	1.9.2022.	Biorazgradivi otpad iz kuhinja i kantina	20 01 08	Slovenija	\	Y46	\	R3	2.000	883,68

Izveštaje o prekograničnom prometu otpada u 2022. godini

Primalac otpada u Hrvatskoj (uvoznik)	Broj notifikacije	Klasa odobrenja	Datum izdavanja odobrenja	Datum isteka odobrenja	Opis otpada	Ključni broj otpada	Država polazišta	Oznaka			Postupak uporabe	Količina otpada (t)	
								Prilog IV	Y	H		R	Odobrena
VRČEK, obrt za proizvodnju i usluge, vl. Damir Vrček	SI 010020	UP/I 351-04/22-18/11	6.6.2022.	19.03.2023.	Biorazgradivi otpad iz kuhinja i kantina	20 01 08	Slovenija	\	Y46	\	R3	5000	2.174,22

9.6. Izvoz otpada koji ne podliježe notifikacijskom postupku – pregled podataka

9.6.1. Prema dostavljenim izvješćima

Naziv tvrtke / obrta	Mjesto	Adresa	Ključni broj otpada	Naziv otpada	Postupak uporabe	Izvezena količina (t)	Država odredišta
3 K.F. d.o.o.	Zagreb	II. Kanalski put VI. odvojak 5	19 12 01	Papir i karton	R3	21.966,970	Slovenija
3 K.F. d.o.o.	Zagreb	II. Kanalski put VI. odvojak 5	19 12 01	Papir i karton	R3	1.435,100	Austrija
3 K.F. d.o.o.	Zagreb	II. Kanalski put VI. odvojak 5	19 12 01	Papir i karton	R3	866,240	Srbija
3 K.F. d.o.o.	Zagreb	II. Kanalski put VI. odvojak 5	19 12 01	Papir i karton	R3	96,480	Švicarska
3M-VT j.d.o.o.	Virovitica	Ulica Ivana Gundulića 137	20 01 25	Otpadno jestivo ulje	nepoznato	72,340	Mađarska
A1 HRVATSKA d.o.o.	Zagreb	Vrtni put 1	16 02 14	Odbačena oprema koja nije navedena pod 16 02 09* do 16 02 13*	R12, R13	67,385	Slovenija
A1 HRVATSKA d.o.o.	Zagreb	Vrtni put 1	16 02 16	Komponente izvađene iz odbačene opreme koje nisu navedene pod 16 02 15*	R12, R13	7,619	Slovenija
ADRIACINK d.o.o.	Split	Stinice 12	11 05 01	Tvrđi cink	R4	55,790	Austrija
AGRO FOLIJA d.o.o.	Josipdol	Karlovačka 57	19 12 04	Plastika i guma	R3	21,490	Italija
AGROPROTEINKA d.d.	Sesvete	Strojarska cesta 11	20 01 25	Jestiva ulja i masti	R3	340,540	Mađarska
AQUAFILCRO d.o.o.	Oroslavje	Milana Prpića 114	04 02 22	Otpad od prerađenih tekstilnih vlakana	R3	261,385	Slovenija
AQUAFILCRO d.o.o.	Oroslavje	Milana Prpića 114	04 02 22	Otpad od prerađenih tekstilnih vlakana	R3	178,823	Italija
BAKROTISAK d.d.	Garešnica	Graničarska ulica 2/a	15 01 02	Ambalaža od plastike	R3	21,975	Poljska
BAKROTISAK d.d.	Garešnica	Graničarska ulica 2/a	15 01 05	Višeslojna (kompozitna) ambalaža	R4	5,340	Slovenija
BIO CELL j.d.o.o.	Golinci	Kralja Tomislava 97	02 01 03	Kukuruzni oklasak	nepoznato	113,920	Njemačka
BIO ULJA d.o.o.	Danilo Biranj	Dolačka 31	20 01 25	Jestiva ulja i masti	R3	711,960	Austrija
BIO ULJA d.o.o.	Danilo Biranj	Dolačka 31	20 01 25	Jestiva ulja i masti	R3	121,160	Mađarska
BIO ULJARICE d.o.o.	Čakovec	Kralja Tomislava 32	20 01 25	Otpadno jestivo ulje	R3	36,260	Austrija
BIO-GORIVA d.o.o.	Pula	Japodska ulica 48	20 01 25	Otpadno jestivo ulje	R1	402,000	Austrija
BIO-GORIVA d.o.o.	Pula	Japodska ulica 48	20 01 25	Otpadno jestivo ulje	R1	172,860	Mađarska
BIOTRON d.o.o.	Ozalj	Karlovačka cesta 124	20 01 25	Otpadno jestivo ulje	R3	217,940	Mađarska
BIOTRON d.o.o.	Ozalj	Karlovačka cesta 124	20 01 25	Otpadno jestivo ulje	R3	97,540	Mađarska

Izveštaje o prekograničnom prometu otpada u 2022. godini

Naziv tvrtke / obrta	Mjesto	Adresa	Ključni broj otpada	Naziv otpada	Postupak uporabe	Izvezena količina (t)	Država odredišta
BIOTRON d.o.o.	Ozalj	Karlovačka cesta 124	20 01 25	Otpadno jestivo ulje	R3	26,020	Austrija
BOZ IMEX S.A.S. GLAVNA PODRUŽNICA RIJEKA	Rijeka	Matačićeva 1	16 01 17	Željezo i legure koje sadrže željezo	R4	32,920	Slovenija
BOZ IMEX S.A.S. GLAVNA PODRUŽNICA RIJEKA	Rijeka	Matačićeva 1	17 04 05	Željezo i čelik	R4	621,200	Turska
BRKAN-PLANO d.o.o.	Trogir	Put Vilajice 10	17 04 01	Bakar, bronca, mjed	R12, R13	1,792	Slovenija
BRKAN-PLANO d.o.o.	Trogir	Put Vilajice 10	17 04 04	Cink	R12, R13	2,027	Slovenija
BRKAN-PLANO d.o.o.	Trogir	Put Vilajice 10	17 04 05	Željezo i čelik	R12, R13	265,810	Slovenija
BRKAN-PLANO d.o.o.	Trogir	Put Vilajice 10	17 04 11	Kabelski vodiči koji nisu navedeni pod 17 04 10*	R12, R13	1,430	Slovenija
BRKOVIĆ d.o.o.	Sveta Nedelja	Industrijska 3	19 12 04	Plastika	R13	116,000	Slovenija
BRKOVIĆ d.o.o.	Sveta Nedelja	Industrijska 3	19 12 04	Plastika	R3	33,910	Slovenija
BRKOVIĆ d.o.o.	Sveta Nedelja	Industrijska 3	19 12 04	Plastika	R3	15,460	Mađarska
C.I.A.K. d.o.o.	Zagreb	Savska opatovina 36	19 12 04	Otpadni polipropilen	R3	342,740	Slovenija
C.I.A.K. d.o.o.	Zagreb	Savska opatovina 36	19 12 04	Otpadni polipropilen	R3	100,120	Češka
C.I.A.K. d.o.o.	Zagreb	Savska opatovina 36	19 12 04	Otpadna plastika	R3	38,750	Slovenija
C.I.A.K. d.o.o.	Zagreb	Savska opatovina 36	19 12 04	Otpadna plastika	R3	25,222	Poljska
C.I.A.K. d.o.o.	Zagreb	Savska opatovina 36	19 12 04	Otpadni polipropilen	R3	16,020	Poljska
CARTA d.o.o.	Osijek	Vukovarska cesta 229c	15 01 01	Neopasni otpad od ambalaže i kartona	R3	102,000	Bosna i Hercegovina
CARTA d.o.o.	Osijek	Vukovarska cesta 229c	15 01 01	Neopasni otpad od ambalaže i kartona	R3	21,000	Italija
CE-ZA-R Centar za reciklažu d.o.o.	Zagreb	Josipa Lončara 15	12 01 01	Strugotine i opiljci koji sadrže željezo	R4	9.228,050	Italija
CE-ZA-R Centar za reciklažu d.o.o.	Zagreb	Josipa Lončara 15	12 01 01	Strugotine i opiljci koji sadrže željezo	R4	1.530,940	Slovenija
CE-ZA-R Centar za reciklažu d.o.o.	Zagreb	Josipa Lončara 15	12 01 01	Strugotine i opiljci koji sadrže željezo	R13	179,320	Italija
CE-ZA-R Centar za reciklažu d.o.o.	Zagreb	Josipa Lončara 15	12 01 01	Strugotine i opiljci koji sadrže željezo	R4	20,900	Njemačka
CE-ZA-R Centar za reciklažu d.o.o.	Zagreb	Josipa Lončara 15	12 01 03	Strugotine i opiljci obojenih metala	R4	82,520	Italija
CE-ZA-R Centar za reciklažu d.o.o.	Zagreb	Josipa Lončara 15	12 01 03	Strugotine i opiljci obojenih metala	R4	4,996	Njemačka
CE-ZA-R Centar za reciklažu d.o.o.	Zagreb	Josipa Lončara 15	16 01 20	Staklo	R12	158,560	Njemačka

Izvjешće o prekograničnom prometu otpada u 2022. godini

Naziv tvrtke / obrta	Mjesto	Adresa	Ključni broj otpada	Naziv otpada	Postupak uporabe	Izvezena količina (t)	Država odredišta
CE-ZA-R Centar za reciklažu d.o.o.	Zagreb	Josipa Lončara 15	16 08 01	Istrošeni katalizatori iz demontaže vozila	R4	6,438	Italija
CE-ZA-R Centar za reciklažu d.o.o.	Zagreb	Josipa Lončara 15	17 04 05	Željezo i čelik	R4	1.630,790	Turska
CE-ZA-R Centar za reciklažu d.o.o.	Zagreb	Josipa Lončara 15	19 10 01	Otpad od željeza i čelika	R4	64.475,049	Turska
CE-ZA-R Centar za reciklažu d.o.o.	Zagreb	Josipa Lončara 15	19 10 01	Otpad od željeza i čelika	R4	35.677,450	Italija
CE-ZA-R Centar za reciklažu d.o.o.	Zagreb	Josipa Lončara 15	19 10 01	Otpad od željeza i čelika	R13	449,540	Italija
CE-ZA-R Centar za reciklažu d.o.o.	Zagreb	Josipa Lončara 15	19 10 01	Otpad od željeza i čelika	R4	279,080	Njemačka
CE-ZA-R Centar za reciklažu d.o.o.	Zagreb	Josipa Lončara 15	19 10 02	Otpad od obojenih metala	R4	1.679,040	Italija
CE-ZA-R Centar za reciklažu d.o.o.	Zagreb	Josipa Lončara 15	19 10 02	Otpad od obojenih metala	R4	347,220	Njemačka
CE-ZA-R Centar za reciklažu d.o.o.	Zagreb	Josipa Lončara 15	19 10 02	Otpad od obojenih metala	R4	52,940	Slovačka
CE-ZA-R Centar za reciklažu d.o.o.	Zagreb	Josipa Lončara 15	19 10 02	Otpad od obojenih metala	R13	6,540	Italija
CE-ZA-R Centar za reciklažu d.o.o.	Zagreb	Josipa Lončara 15	19 12 02	Željezo i legure koje sadrže željezo	R4	361.102,217	Turska
CE-ZA-R Centar za reciklažu d.o.o.	Zagreb	Josipa Lončara 15	19 12 02	Željezo i legure koje sadrže željezo	R4	15.934,729	Italija
CE-ZA-R Centar za reciklažu d.o.o.	Zagreb	Josipa Lončara 15	19 12 02	Željezo i legure koje sadrže željezo	R13	4.800,776	Italija
CE-ZA-R Centar za reciklažu d.o.o.	Zagreb	Josipa Lončara 15	19 12 02	Željezo i legure koje sadrže željezo	R4	337,020	Slovenija
CE-ZA-R Centar za reciklažu d.o.o.	Zagreb	Josipa Lončara 15	19 12 02	Željezo i legure koje sadrže željezo	R4	155,277	Njemačka
CE-ZA-R Centar za reciklažu d.o.o.	Zagreb	Josipa Lončara 15	19 12 03	Obojeni metali	R4	736,882	Njemačka
CE-ZA-R Centar za reciklažu d.o.o.	Zagreb	Josipa Lončara 15	19 12 03	Obojeni metali	R4	725,520	Italija
CE-ZA-R Centar za reciklažu d.o.o.	Zagreb	Josipa Lončara 15	19 12 03	Obojeni metali	R13	54,551	Italija
CE-ZA-R Centar za reciklažu d.o.o.	Zagreb	Josipa Lončara 15	19 12 03	Obojeni metali	R4	21,857	Bjelorusija
CE-ZA-R Centar za reciklažu d.o.o.	Zagreb	Josipa Lončara 15	19 12 03	Obojeni metali	R4	18,860	Austrija
CORUS d.o.o.	Hrvatski Leskovac	Zastavnice 25/b	17 04 06	Bijeli lim	R13	66,700	Austrija
CORUS d.o.o.	Hrvatski Leskovac	Zastavnice 25/b	19 12 02	Špena	R13	22,200	Slovenija
COSMOS TRADING d.o.o.	Imotski	Fra Rajmonda Rudeža 1	17 04 05	Otpadno željezo	R4	10.445,780	Turska
COSMOS TRADING d.o.o.	Imotski	Fra Rajmonda Rudeža 1	17 04 05	Otpadno željezo	R4	8.597,940	Turska
COSMOS TRADING d.o.o.	Imotski	Fra Rajmonda Rudeža 1	17 04 05	Otpadno željezo	R4	2.761,920	Turska
COSMOS TRADING d.o.o.	Imotski	Fra Rajmonda Rudeža 1	19 12 02	Otpadno željezo	R4	4.043,890	Turska

Izvjешće o prekograničnom prometu otpada u 2022. godini

Naziv tvrtke / obrta	Mjesto	Adresa	Ključni broj otpada	Naziv otpada	Postupak uporabe	Izvezena količina (t)	Država odredišta
COSMOS TRADING d.o.o.	Imotski	Fra Rajmonda Rudeža 1	19 12 02	Otpadno željezo	R4	396,080	Turska
CROATIA PROTEKT d.o.o.	Garešnica	Industrijska 7	16 01 03	Strugotina od otpadnih guma	R12	59,720	Slovačka
D.N.T. STIRO-GRUPA d.o.o.	Zagreb	Korenička ulica 27	19 12 04	Plastika i guma (stiropor)	R12, R13	304,427	Austrija
DANKOR d.o.o.	Osijek	Vukovarska 436	12 01 01	Željezna strugotina i opiljci	R4	1.447,540	Slovenija
DANKOR d.o.o.	Osijek	Vukovarska 436	17 04 01	Bakar, bronca, mjed	R4	7,335	Slovenija
DANKOR d.o.o.	Osijek	Vukovarska 436	17 04 02	Aluminij	R4	20,309	Slovenija
DANKOR d.o.o.	Osijek	Vukovarska 436	17 04 03	Olovo	R4	0,509	Slovenija
DANKOR d.o.o.	Osijek	Vukovarska 436	17 04 05	Željezo i čelik	R4	2.580,261	Slovenija
DANKOR d.o.o.	Osijek	Vukovarska 436	19 12 02	Željezo i legure koje sadrže željezo	R4	417,360	Slovenija
DEMIL TECH d.o.o.	Gospić	Podoštra 3A	17 04 01	Otpadni mjed	R13	*	Italija
DEMIL TECH d.o.o.	Gospić	Podoštra 3A	17 04 01	Otpadni mjed	R13	*	Italija
DEMIL TECH d.o.o.	Gospić	Podoštra 3A	17 04 01	Otpadni mjed	R13	*	Italija
DEMIL TECH d.o.o.	Gospić	Podoštra 3A	17 04 01	Otpadni mjed	R13	*	Italija
DEMIL TECH d.o.o.	Gospić	Podoštra 3A	17 04 05	Otpadni čelik	R13	*	Italija
DEMIL TECH d.o.o.	Gospić	Podoštra 3A	17 04 05	Otpadni čelik	R13	*	Italija
DEMIL TECH d.o.o.	Gospić	Podoštra 3A	17 04 05	Otpadni čelik	R13	*	Italija
DEZINSEKCIJA d.o.o.	Rijeka	Brajšina 13	20 01 25	Otpadno jestivo ulje	R9	473,480	Austrija
DEZINSEKCIJA d.o.o.	Rijeka	Brajšina 13	20 01 25	Otpadno jestivo ulje	R9	237,260	Njemačka
DEZINSEKCIJA d.o.o.	Rijeka	Brajšina 13	20 01 25	Otpadno jestivo ulje	R9	82,160	Slovenija
DEZINSEKCIJA d.o.o.	Rijeka	Brajšina 13	20 01 25	Otpadno jestivo ulje	R9	70,440	Češka
DODER TRGOVINA d.o.o.	Sesvete	Zagrebačka cesta 93	10 03 16	Plutajuća pjena/šljaka koja nije navedena pod 10 03 15*	R12, R13	7,746	Slovenija
DODER TRGOVINA d.o.o.	Sesvete	Zagrebačka cesta 93	10 06 02	Šljaka i plutajuća nečista pjena iz primarne i sekundarne proizvodnja	R12, R13	4,860	Njemačka
DODER TRGOVINA d.o.o.	Sesvete	Zagrebačka cesta 93	12 01 03	Strugotine i opiljci obojenih metala	R12, R13	29,591	Slovenija
DODER TRGOVINA d.o.o.	Sesvete	Zagrebačka cesta 93	16 01 18	Obojeni metali	R12, R13	16,875	Slovenija
DODER TRGOVINA d.o.o.	Sesvete	Zagrebačka cesta 93	17 04 01	Bakar, bronca, mjed	R12, R13	80,649	Slovenija

Izveštaje o prekograničnom prometu otpada u 2022. godini

Naziv tvrtke / obrta	Mjesto	Adresa	Ključni broj otpada	Naziv otpada	Postupak uporabe	Izvezena količina (t)	Država odredišta
DODER TRGOVINA d.o.o.	Sesvete	Zagrebačka cesta 93	17 04 02	Aluminij	R12, R13	350,952	Slovenija
DODER TRGOVINA d.o.o.	Sesvete	Zagrebačka cesta 93	17 04 03	Olovo	R12, R13	20,094	Slovenija
DODER TRGOVINA d.o.o.	Sesvete	Zagrebačka cesta 93	17 04 04	Cink	R12, R13	1,756	Slovenija
DODER TRGOVINA d.o.o.	Sesvete	Zagrebačka cesta 93	17 04 07	Miješani metali	R12, R13	16,580	Slovenija
DODER TRGOVINA d.o.o.	Sesvete	Zagrebačka cesta 93	17 04 11	Kabelski vodiči koji nisu navedeni pod 17 04 10*	R12, R13	3,488	Slovenija
DOMIS d.o.o.	Kaštel Sućurac	Put Juke 2	12 01 01	Strugotine i opiljci koji sadrže željezo	R13	1,820	Turska
DOMIS d.o.o.	Kaštel Sućurac	Put Juke 2	12 01 03	Strugotine i opiljci obojenih metala	R13	1,712	Italija
DOMIS d.o.o.	Kaštel Sućurac	Put Juke 2	16 01 06	Otpadna vozila koja ne sadrže ni tekuće ni druge opasne komponente	R13	10,820	Turska
DOMIS d.o.o.	Kaštel Sućurac	Put Juke 2	17 04 01	Bakar, bronca, mjed	R13	4,712	Italija
DOMIS d.o.o.	Kaštel Sućurac	Put Juke 2	17 04 02	Aluminij	R13	13,574	Italija
DOMIS d.o.o.	Kaštel Sućurac	Put Juke 2	17 04 03	Olovo	R13	2,688	Italija
DOMIS d.o.o.	Kaštel Sućurac	Put Juke 2	17 04 05	Željezo i čelik	R13	975,790	Turska
DOMIS d.o.o.	Kaštel Sućurac	Put Juke 2	17 04 05	Željezo i čelik	R13	26,330	Italija
DOMIS d.o.o.	Kaštel Sućurac	Put Juke 2	17 04 07	Miješani metali	R13	31,542	Italija
DOMIS d.o.o.	Kaštel Sućurac	Put Juke 2	20 01 40	Metali	R13	16,460	Turska
DRAVA INTERNATIONAL d.o.o.	Osijek	Stjepana Radića 15	19 12 04	Plastika i guma	R3	170,120	Slovenija
DRAVA INTERNATIONAL d.o.o.	Osijek	Stjepana Radića 15	19 12 04	Plastika i guma	R3	27,300	Mađarska
DS SMITH UNIJAPAPIR CROATIA d.o.o.	Zagreb	Lastovska 5	20 01 01	Otpadni papir	R3	2.610,000	Srbija
DS SMITH UNIJAPAPIR CROATIA d.o.o.	Zagreb	Lastovska 5	20 01 01	Otpadni papir	R3	2.520,000	Slovenija
DS SMITH UNIJAPAPIR CROATIA d.o.o.	Zagreb	Lastovska 5	20 01 01	Otpadni papir	R3	630,000	Austrija
DUKAT d.d.	Zagreb	Ulica Marijana Čavića 9	15 01 05	Višeslojna (kompozitna) ambalaža	R3	101,480	Italija
DW REUSABLES HUM d.o.o.	Hum na Sutli	Hum na Sutli 123	19 12 03	Obojeni metali (olovni polovi)	R4, R13	9,416	Slovenija
DW REUSABLES HUM d.o.o.	Hum na Sutli	Hum na Sutli 123	19 12 04	Plastika i guma (PP akumulatorski poklopci)	R3, R12, R13	21,695	Slovenija

Izveščaje o prekograničnom prometu otpada u 2022. godini

Naziv tvrtke / obrta	Mjesto	Adresa	Ključni broj otpada	Naziv otpada	Postupak uporabe	Izvezena količina (t)	Država odredišta
E.G.O. ELEKTRO-KOMPONENTE d.o.o.	Zagreb	Radnička cesta 115	12 01 01	Strugotine i opiljci koji sadrže željezo	R4	3,840	Slovenija
E.G.O. ELEKTRO-KOMPONENTE d.o.o.	Zagreb	Radnička cesta 115	12 01 03	Strugotine i opiljci obojenih metala	R4	43,580	Slovenija
E.G.O. ELEKTRO-KOMPONENTE d.o.o.	Zagreb	Radnička cesta 115	16 03 04	Anorganski otpad koji nije naveden pod 16 03 03*	R4	7,960	Slovenija
EKO ATA, obrt za postupanje s otpadom, vl. Kristina Čičerić	Zagreb	Poljane 53	19 12 01	Papir i karton	R3	71,520	Slovenija
EKO DINO d.o.o.	Zagreb	Slavonska avenija 15	17 04 05	Željezo i čelik	R13	470,734	Slovenija
EKO DINO d.o.o.	Zagreb	Slavonska avenija 15	17 04 05	Željezo i čelik	R13	395,060	Italija
EKO METAL TRADE j.d.o.o.	Krapina	Kardinala Stepinca 8	12 01 01	Strugotine sivog lijeva	R13	498,680	Slovenija
EKO METAL TRADE j.d.o.o.	Krapina	Kardinala Stepinca 8	12 01 02	Otpadno željezo	R13	55,220	Slovenija
EKO PAPIR d.o.o	Gola	Stjepana Radića 150	20 01 01	Papir i karton	R3	479,000	Slovenija
EKO SIGURNOST d.o.o.	Donja Stubica	Golubovečka 57 b	20 01 25	Otpadna jestiva ulja	R3	832,400	Austrija
EKO-FLOR PLUS d.o.o.	Oroslavje	Mokrice 180/C	15 01 02	Ambalaža od plastike	R3	149,280	Italija
EKO-FLOR PLUS d.o.o.	Oroslavje	Mokrice 180/C	15 01 02	Ambalaža od plastike	R3	114,960	Slovačka
EKO-FLOR PLUS d.o.o.	Oroslavje	Mokrice 180/C	15 01 02	Ambalaža od plastike	R3	75,780	Bugarska
EKO-FLOR PLUS d.o.o.	Oroslavje	Mokrice 180/C	15 01 02	Ambalaža od plastike	R3	47,180	Slovenija
EKO-FLOR PLUS d.o.o.	Oroslavje	Mokrice 180/C	15 01 02	Ambalaža od plastike	R3	43,620	Njemačka
EKO-FLOR PLUS d.o.o.	Oroslavje	Mokrice 180/C	15 01 02	Ambalaža od plastike	R3	38,660	Mađarska
EKO-FLOR PLUS d.o.o.	Oroslavje	Mokrice 180/C	15 01 02	Ambalaža od plastike	R3	35,900	Latvija
EKO-FLOR PLUS d.o.o.	Oroslavje	Mokrice 180/C	16 01 20	Staklo	R12	136,620	Njemačka
EKO-FLOR PLUS d.o.o.	Oroslavje	Mokrice 180/C	19 12 04	Plastika i guma	R3	68,560	Italija
EKO-FLOR PLUS d.o.o.	Oroslavje	Mokrice 180/C	19 12 04	Plastika i guma	R3	16,380	Bugarska
EKO-FLOR PLUS d.o.o.	Oroslavje	Mokrice 180/C	19 12 04	Plastika i guma	R3	11,780	Rumunjska
EKO-FLOR PLUS d.o.o.	Oroslavje	Mokrice 180/C	19 12 05	Staklo	R5	704,850	Slovenija
EKO HOLD d.o.o.	Božjakovina	Gospodarska ulica 12	10 03 16	Plutajuća šljaka	R13	5,140	Slovenija
EKO HOLD d.o.o.	Božjakovina	Gospodarska ulica 12	12 01 01	Strugotine i opiljci koji sadrže željezo	R13	2.530,420	Slovenija

Izvjешće o prekograničnom prometu otpada u 2022. godini

Naziv tvrtke / obrta	Mjesto	Adresa	Ključni broj otpada	Naziv otpada	Postupak uporabe	Izvezena količina (t)	Država odredišta
EKOHOLD d.o.o.	Božjakovina	Gospodarska ulica 12	12 01 01	Strugotine i opiljci koji sadrže željezo	R13	94,560	Njemačka
EKOHOLD d.o.o.	Božjakovina	Gospodarska ulica 12	12 01 03	Strugotine i opiljci obojenih metala	R13	123,860	Slovenija
EKOHOLD d.o.o.	Božjakovina	Gospodarska ulica 12	12 01 03	Strugotine i opiljci obojenih metala	R13	36,760	Njemačka
EKOHOLD d.o.o.	Božjakovina	Gospodarska ulica 12	17 04 01	Bakar, bronca, mjed	R13	8,460	Slovenija
EKOHOLD d.o.o.	Božjakovina	Gospodarska ulica 12	17 04 02	Aluminij	R13	168,040	Slovenija
EKOHOLD d.o.o.	Božjakovina	Gospodarska ulica 12	17 04 07	Miješani metali	R13	16,680	Slovenija
EKOHOLD d.o.o.	Božjakovina	Gospodarska ulica 12	19 12 03	Obojeni metali	R13	6,340	Slovenija
EKO-OTPAD d.o.o	Sesvete	Ulica Ivana Keleka 12	17 04 01	Bakar, bronca, mjed	R13	21,400	Slovenija
EKO-OTPAD d.o.o	Sesvete	Ulica Ivana Keleka 12	17 04 03	Olovo	R13	19,300	Slovenija
EKO-OTPAD d.o.o	Sesvete	Ulica Ivana Keleka 12	17 04 04	Cink	R13	0,400	Slovenija
EKO-OTPAD d.o.o	Sesvete	Ulica Ivana Keleka 12	17 04 11	Kabelski vodiči koji nisu navedeni pod 17 04 10*	R13	13,900	Slovenija
EKO-OTPAD d.o.o	Sesvete	Ulica Ivana Keleka 12	19 12 02	Željezo i legure koje sadrže željezo	R13	4,000	Slovenija
EUROSPUŽVA d.o.o.	Koprivnica	Dravska 20	07 02 99	Spužva	R3	107,380	Slovenija
EUROSPUŽVA d.o.o.	Koprivnica	Dravska 20	07 02 99	Spužva	R3	10,400	Češka
F&M TEHNOVALPROM D.O.O.	Umag	43. Istarske divizije 1	12 01 01	Strugotine i opiljci koji sadrže željezo	R13	6,020	Italija
F&M TEHNOVALPROM D.O.O.	Umag	43. Istarske divizije 1	15 01 02	Plastična ambalaža	R12, R13	30,700	Slovenija
F&M TEHNOVALPROM D.O.O.	Umag	43. Istarske divizije 1	15 01 02	Plastična ambalaža	R12	17,170	Slovenija
F&M TEHNOVALPROM D.O.O.	Umag	43. Istarske divizije 1	15 01 03	Drvena ambalaža	R12, R13	0,660	Slovenija
F&M TEHNOVALPROM D.O.O.	Umag	43. Istarske divizije 1	15 01 05	Višeslojna ambalaža	R4	46,530	Slovenija
F&M TEHNOVALPROM D.O.O.	Umag	43. Istarske divizije 1	15 01 07	Staklena ambalaža	R13, R5	494,280	Italija
F&M TEHNOVALPROM D.O.O.	Umag	43. Istarske divizije 1	17 04 05	Željezo	R4	773,400	Indija
F&M TEHNOVALPROM D.O.O.	Umag	43. Istarske divizije 1	17 04 05	Željezo	R4	22,400	Slovenija
FENIKS-ZAGREB d.o.o.	Zagreb	Samoborska cesta 316	16 01 17	Željezne kovine	R13	46,020	Slovenija
FENIKS-ZAGREB d.o.o.	Zagreb	Samoborska cesta 316	17 04 05	Željezo otpadno	R13	2.299,840	Slovenija
FERRO-PREIS d.o.o.	Čakovec	Dr. Tome Bratkovića 2	12 01 21	Istrošena brusna tijela i brusni materijali, koji nisu navedeni pod 12 01 20	R5	3,520	Slovenija

Izveštaje o prekograničnom prometu otpada u 2022. godini

Naziv tvrtke / obrta	Mjesto	Adresa	Ključni broj otpada	Naziv otpada	Postupak uporabe	Izvezena količina (t)	Država odredišta
FERUS d.o.o.	Bibići	Bibići 61	16 01 06	Otpadna vozila	R13	112,760	Slovenija
FERUS d.o.o.	Bibići	Bibići 61	17 04 01	Bakar, bronca, mjed	R13	3,898	Italija
FERUS d.o.o.	Bibići	Bibići 61	17 04 02	Olovo	R13	13,246	Italija
FERUS d.o.o.	Bibići	Bibići 61	17 04 05	Željezo i čelik	R13	389,893	Italija
FERUS d.o.o.	Bibići	Bibići 61	17 04 05	Željezo i čelik	R13	127,860	Turska
FERUS d.o.o.	Bibići	Bibići 61	17 04 05	Željezo i čelik	R13	24,080	Slovenija
FERUS d.o.o.	Bibići	Bibići 61	20 01 36	Odbačena elektronička oprema	R13	13,719	Italija
FERUS d.o.o.	Bibići	Bibići 61	20 01 40	Metali	R13	2.027,150	Italija
FERUS d.o.o.	Bibići	Bibići 61	20 01 40	Metali	R13	1.355,980	Turska
FERUS d.o.o.	Bibići	Bibići 61	20 01 40	Metali	R13	1.164,600	Slovenija
FOLDING d.o.o.	Osijek	Sjenjak 123	15 01 01	Ambalažni karton	R3	1.170,920	Mađarska
FOLDING d.o.o.	Osijek	Sjenjak 123	15 01 01	Ambalažni karton	R3	783,180	Srbija
FOLDING d.o.o.	Osijek	Sjenjak 123	20 01 39	Plastika	R13	120,050	Češka
FRIŠ d.o.o.	Križevci	Koprivnička 43	16 06 05	Ostale baterije i akumulatori	R4	0,375	Francuska
FRIŠ d.o.o.	Križevci	Koprivnička 43	17 04 03	Olovo	R4	11,753	Slovenija
FRIŠ d.o.o.	Križevci	Koprivnička 43	19 12 03	Obojeni metali	R4	21,566	Slovenija
FRIŠ d.o.o.	Križevci	Koprivnička 43	19 12 04	Plastika i guma	R3	16,289	Slovenija
FTS d.o.o.	Zagreb	Kutnjački put 13	12 01 03	Strugotine i otpiljci obojenih metala	R13	0,394	Njemačka
GALVANIZACIJA LOVRIĆ	Pula	Bunarska 43	11 05 01	Tvrđi cink	R4	15,819	Austrija
GALVANIZACIJA LOVRIĆ	Pula	Bunarska 43	11 05 02	Cink prašina	R4	24,593	Italija
GLAS SLAVONIJE d.d.	Osijek	Ulica Hrvatske Republike 20	20 01 01	Papir	R13	44,800	Njemačka
GORA - METAL d.o.o.	Zagreb	Petrovaradinska 38	12 01 01	Prokrom strugotina	R13	7,371	Slovenija
GORA - METAL d.o.o.	Zagreb	Petrovaradinska 38	12 01 03	Mesing strugotina	R13	41,971	Slovenija
GORA - METAL d.o.o.	Zagreb	Petrovaradinska 38	12 01 03	Bakar otpiljci	R13	21,001	Slovenija
GORA - METAL d.o.o.	Zagreb	Petrovaradinska 38	12 01 03	Aluminij strugotina	R13	1,560	Slovenija
GORA - METAL d.o.o.	Zagreb	Petrovaradinska 38	17 04 01	Bakar	R13	123,859	Slovenija

Izveštaje o prekograničnom prometu otpada u 2022. godini

Naziv tvrtke / obrta	Mjesto	Adresa	Ključni broj otpada	Naziv otpada	Postupak uporabe	Izvezena količina (t)	Država odredišta
GORA - METAL d.o.o.	Zagreb	Petrovaradinska 38	17 04 01	Mesing	R13	101,147	Slovenija
GORA - METAL d.o.o.	Zagreb	Petrovaradinska 38	17 04 02	Aluminij	R13	371,278	Slovenija
GORA - METAL d.o.o.	Zagreb	Petrovaradinska 38	17 04 03	Olovo	R13	14,909	Slovenija
GORA - METAL d.o.o.	Zagreb	Petrovaradinska 38	17 04 04	Cink	R13	1,472	Slovenija
GORA - METAL d.o.o.	Zagreb	Petrovaradinska 38	17 04 05	Prokrom	R13	96,017	Slovenija
GORA - METAL d.o.o.	Zagreb	Petrovaradinska 38	17 04 11	Kabel	R13	30,399	Slovenija
GORA - METAL d.o.o.	Zagreb	Petrovaradinska 38	19 12 03	Obojeni metali-mesing	R13	36,018	Slovenija
GORA - METAL d.o.o.	Zagreb	Petrovaradinska 38	19 12 03	Obojeni metali-bakar	R13	7,301	Slovenija
GUMIIMPEX - GRP d.o.o.	Varaždin	Pavleka Miškine 64/c	19 12 02	Čelik iz guma	R4	47,000	Poljska
GUMIIMPEX - GRP d.o.o.	Varaždin	Pavleka Miškine 64/c	19 12 02	Čelik iz guma	R4	16,780	Slovenija
GUMIIMPEX - GRP d.o.o.	Varaždin	Pavleka Miškine 64/c	19 12 04	Gumeni čips	R1	3.102,890	Turska
GUMIIMPEX - GRP d.o.o.	Varaždin	Pavleka Miškine 64/c	19 12 04	Rabljene gumene zračnice	R13	214,240	Njemačka
GUMIIMPEX - GRP d.o.o.	Varaždin	Pavleka Miškine 64/c	19 12 04	Gumeni čips	R1	137,780	Mađarska
GUMIIMPEX - GRP d.o.o.	Varaždin	Pavleka Miškine 64/c	19 12 04	Gumeni čips	R1	48,080	Austrija
GUMIIMPEX - GRP d.o.o.	Varaždin	Pavleka Miškine 64/c	19 12 08	Tekstil iz guma	R1	1.253,040	Austrija
GUMIIMPEX - GRP d.o.o.	Varaždin	Pavleka Miškine 64/c	19 12 08	Tekstil iz guma	R1	399,740	Mađarska
HAMBURGER RECYCLING ENS d.o.o.	Zabok	Trebež 2	15 01 01	Ambalaža od papira i kartona	R3	1.234,000	Mađarska
HAMBURGER RECYCLING ENS d.o.o.	Zabok	Trebež 2	15 01 02	Plastična ambalaža	R3	215,340	Slovenija
HAMBURGER RECYCLING ENS d.o.o.	Zabok	Trebež 2	15 01 02	Plastična ambalaža	R12	62,520	Slovenija
HAMBURGER RECYCLING ENS d.o.o.	Zabok	Trebež 2	15 01 02	Plastična ambalaža	R3	14,300	Italija
HAMBURGER RECYCLING ENS d.o.o.	Zabok	Trebež 2	19 12 01	Papir i karton	R3	30.512,730	Mađarska
HAMBURGER RECYCLING ENS d.o.o.	Zabok	Trebež 2	19 12 01	Papir i karton	R3	13.900,140	Austrija

Izveštaje o prekograničnom prometu otpada u 2022. godini

Naziv tvrtke / obrta	Mjesto	Adresa	Ključni broj otpada	Naziv otpada	Postupak uporabe	Izvezena količina (t)	Država odredišta
HAMBURGER RECYCLING ENS d.o.o.	Zabok	Trebež 2	19 12 01	Papir i karton	R3	2.922,940	Slovenija
HAMBURGER RECYCLING ENS d.o.o.	Zabok	Trebež 2	19 12 01	Papir i karton	R3	1.821,800	Srbija
HAMBURGER RECYCLING ENS d.o.o.	Zabok	Trebež 2	19 12 01	Papir i karton	R3	876,380	Njemačka
HAMBURGER RECYCLING ENS d.o.o.	Zabok	Trebež 2	19 12 01	Papir i karton	R13	783,560	Austrija
HAMBURGER RECYCLING ENS d.o.o.	Zabok	Trebež 2	19 12 01	Papir i karton	R3	291,180	Italija
HAMBURGER RECYCLING ENS d.o.o.	Zabok	Trebež 2	19 12 01	Papir i karton	R13	70,440	Njemačka
HAMBURGER RECYCLING ENS d.o.o.	Zabok	Trebež 2	19 12 01	Papir i karton	R3	41,780	Slovačka
HAMBURGER RECYCLING ENS d.o.o.	Zabok	Trebež 2	19 12 01	Papir i karton	R12	22,860	Austrija
HAMBURGER RECYCLING ENS d.o.o.	Zabok	Trebež 2	20 01 01	Papir i karton	R3	353,420	Mađarska
HANJES d.o.o.	Trnovec	Gospodarska ulica 10	12 01 02	Prašina i čestice koje sadrže željezo	R13	4,687	Njemačka
HANJES d.o.o.	Trnovec	Gospodarska ulica 10	12 01 03	Strugotine i opiljci obojenih metala	R13	14,973	Njemačka
HANJES d.o.o.	Trnovec	Gospodarska ulica 10	17 04 02	Aluminij	R13	70,803	Njemačka
HANJES d.o.o.	Trnovec	Gospodarska ulica 10	17 04 05	Željezo i čelik	R13	57,470	Njemačka
HOČEVAR TANNING&PROCESSING D.O.O	Poznanovec	Ulica Zagorske brigade 1	04 01 08	Kromirani obresci kože	R13	64,000	Italija
IM-COMP d.o.o.	Čakovec	Luje Bezeredija 47	17 02 02	Otpad iz industrijskih i zanatskih pogona-staklo	R5	1.736,000	Austrija
IMPOL-TLM d.o.o.	Šibenik	Ulica Narodnog preporoda 12	10 03 16	Plivajuća pjena/sljaka koja nije navedena pod 10 03 15*	R12	1.164,840	Italija
IMPOL-TLM d.o.o.	Šibenik	Ulica Narodnog preporoda 12	10 03 16	Plivajuća pjena/sljaka koja nije navedena pod 10 03 15*	R4	351,540	Njemačka
IMPOL-TLM d.o.o.	Šibenik	Ulica Narodnog preporoda 12	12 01 03	Strugotine i opiljci obojenih metala	R4	6.141,945	Slovenija

Izveštaje o prekograničnom prometu otpada u 2022. godini

Naziv tvrtke / obrta	Mjesto	Adresa	Ključni broj otpada	Naziv otpada	Postupak uporabe	Izvezena količina (t)	Država odredišta
INA-Rafinerija nafte, d.d.	Zagreb	Avenija Većeslava Holjevca 10	16 08 01	Istrošeni katalizatori koji sadrže zlato, srebro, renij, rodij, paladij, iridij ili platinu (osim 16 08 07*)	R8	101,133	Nizozemska
INTERZERO d.o.o.	Zagreb	Ulica kneza Branimira 22	15 01 02	LDPE	R3	1.083,470	Slovenija
INTERZERO d.o.o.	Zagreb	Ulica kneza Branimira 22	15 01 02	PET	R12	889,240	Slovenija
INTERZERO d.o.o.	Zagreb	Ulica kneza Branimira 22	15 01 02	PP	R3	39,160	Slovenija
INTERZERO d.o.o.	Zagreb	Ulica kneza Branimira 22	15 01 02	HDPE	R3	32,740	Slovenija
INTERZERO d.o.o.	Zagreb	Ulica kneza Branimira 22	19 12 04	Plastika iz obrade	R3	3,298	Francuska
INTERZERO d.o.o.	Zagreb	Ulica kneza Branimira 22	19 12 04	Plastika iz obrade	R3	1,844	Njemačka
ITALIKACINK d.o.o.	Široka Kula	Široka Kula 105	11 05 01	Tvrđi cink	R4, R13	39,525	Italija
ITALIKACINK d.o.o.	Široka Kula	Široka Kula 105	11 05 02	Cinkov pepeo	R4, R13	66,524	Italija
J. & M. PARTNERI j.d.o.o.	Matulji	Jušići 99	16 02 16	Željezo E3	R4	94,920	Slovenija
J. & M. PARTNERI j.d.o.o.	Matulji	Jušići 99	17 04 05	Željezo E3	R4	215,770	Slovenija
JADRANSIROVINA d.o.o.	Ploče	Kanal bb	17 04 05	Željezo i čelik	R4	1.261,560	Bosna i Hercegovina
JADRANSIROVINA d.o.o.	Ploče	Kanal bb	19 12 02	Željezo i legure koje sadrže željezo	R4	782,940	Bosna i Hercegovina
KAIROS d.o.o.	Osijek	Industrijska zona jug 9	12 01 01	Strugotine i opiljci koji sadrže željezo	R13	493,940	Italija
KAIROS d.o.o.	Osijek	Industrijska zona jug 9	12 01 01	Strugotine i opiljci koji sadrže željezo	R4	464,220	Slovenija
KAIROS d.o.o.	Osijek	Industrijska zona jug 9	12 01 03	Strugotine i opiljci obojenih metala	R13	8,856	Slovenija
KAIROS d.o.o.	Osijek	Industrijska zona jug 9	16 01 18	Obojene kovine	R13	6,042	Slovenija
KAIROS d.o.o.	Osijek	Industrijska zona jug 9	17 04 01	Bakar, bronca, mjed	R13	32,744	Slovenija
KAIROS d.o.o.	Osijek	Industrijska zona jug 9	17 04 02	Aluminij	R13	61,347	Slovenija
KAIROS d.o.o.	Osijek	Industrijska zona jug 9	17 04 03	Olovo	R13	4,245	Slovenija
KAIROS d.o.o.	Osijek	Industrijska zona jug 9	17 04 05	Željezo i čelik	R4	185,590	Slovenija
KAIROS d.o.o.	Osijek	Industrijska zona jug 9	17 04 05	Željezo i čelik	R13	72,656	Slovenija
KAIROS d.o.o.	Osijek	Industrijska zona jug 9	17 04 07	Miješani metali	R13	15,580	Slovenija
KAIROS d.o.o.	Osijek	Industrijska zona jug 9	17 04 11	kabelski vodiči koji nisu navedeni pod 17 04 10*	R13	2,554	Slovenija

Izveštaje o prekograničnom prometu otpada u 2022. godini

Naziv tvrtke / obrta	Mjesto	Adresa	Ključni broj otpada	Naziv otpada	Postupak uporabe	Izvezena količina (t)	Država odredišta
KAIVOS d.o.o.	Osijek	Industrijska zona jug 9	20 01 40	Metali	R13	13,695	Slovenija
KAŠTELANKA D.O.O	Kaštel Sućurac	Ulica dr. Ante Starčevića 17	03 03 08	Otpaci i ostaci papira	R3	13,000	Italija
KAURIN LOGISTIKA D.O.O.	Sesvete	Ljudevita Posavskog 3	12 01 03	Aluminijska špena	R13	28,150	Slovenija
KAURIN LOGISTIKA D.O.O.	Sesvete	Ljudevita Posavskog 3	12 01 03	Aluminijska špena	R13	24,480	Slovenija
KAURIN LOGISTIKA D.O.O.	Sesvete	Ljudevita Posavskog 3	12 01 03	Aluminijska špena	R13	23,980	Slovenija
KAURIN LOGISTIKA D.O.O.	Sesvete	Ljudevita Posavskog 3	12 01 03	Aluminijska špena	R13	23,680	Slovenija
KAURIN LOGISTIKA D.O.O.	Sesvete	Ljudevita Posavskog 3	12 01 03	Aluminijska špena	R13	23,120	Slovenija
KAURIN LOGISTIKA D.O.O.	Sesvete	Ljudevita Posavskog 3	12 01 03	Aluminijska špena	R13	23,000	Slovenija
KAURIN LOGISTIKA D.O.O.	Sesvete	Ljudevita Posavskog 3	12 01 03	Aluminijska špena	R13	22,050	Italija
KAURIN LOGISTIKA D.O.O.	Sesvete	Ljudevita Posavskog 3	12 01 03	Aluminijska špena	R13	21,510	Slovenija
KAURIN LOGISTIKA D.O.O.	Sesvete	Ljudevita Posavskog 3	17 04 01	Bakar, bronca, mjed	R13	15,400	Italija
KAURIN LOGISTIKA D.O.O.	Sesvete	Ljudevita Posavskog 3	17 04 01	Bakar, bronca, mjed	R13	11,900	Italija
KAURIN LOGISTIKA D.O.O.	Sesvete	Ljudevita Posavskog 3	17 04 01	Bakar, bronca, mjed	R13	6,490	Italija
KAURIN LOGISTIKA D.O.O.	Sesvete	Ljudevita Posavskog 3	17 04 01	Bakar, bronca, mjed	R13	5,940	Italija
KAURIN LOGISTIKA D.O.O.	Sesvete	Ljudevita Posavskog 3	17 04 05	Otpadno željezo	R13	23,830	Italija
KAURIN LOGISTIKA D.O.O.	Sesvete	Ljudevita Posavskog 3	17 04 05	Inox	R13	22,060	Italija
KAURIN LOGISTIKA D.O.O.	Sesvete	Ljudevita Posavskog 3	17 04 05	Inox	R13	19,940	Italija
KAURIN LOGISTIKA D.O.O.	Sesvete	Ljudevita Posavskog 3	17 04 05	Inox	R13	18,480	Italija
KAURIN LOGISTIKA D.O.O.	Sesvete	Ljudevita Posavskog 3	17 04 05	Inox	R13	16,900	Italija
KAURIN LOGISTIKA D.O.O.	Sesvete	Ljudevita Posavskog 3	17 04 05	Otpadno željezo	R13	15,710	Italija
KAURIN LOGISTIKA D.O.O.	Sesvete	Ljudevita Posavskog 3	17 04 05	Inox	R13	15,150	Italija
KAURIN LOGISTIKA D.O.O.	Sesvete	Ljudevita Posavskog 3	17 04 05	Inox	R13	13,345	Italija
KAURIN LOGISTIKA D.O.O.	Sesvete	Ljudevita Posavskog 3	17 04 05	Inox	R13	12,570	Italija
KAURIN LOGISTIKA D.O.O.	Sesvete	Ljudevita Posavskog 3	17 04 05	Inox	R13	10,950	Italija
KAURIN LOGISTIKA D.O.O.	Sesvete	Ljudevita Posavskog 3	17 04 05	Inox	R13	10,320	Italija
KAURIN LOGISTIKA D.O.O.	Sesvete	Ljudevita Posavskog 3	17 04 05	Inox	R13	7,980	Italija

Izvjешće o prekograničnom prometu otpada u 2022. godini

Naziv tvrtke / obrta	Mjesto	Adresa	Ključni broj otpada	Naziv otpada	Postupak uporabe	Izvezena količina (t)	Država odredišta
KAURIN LOGISTIKA D.O.O.	Sesvete	Ljudevita Posavskog 3	17 04 05	Otpadno željezo	R13	7,090	Italija
KEMIS-TERMOCLEAN d.o.o.	Zagreb	Slavonska avenija 26/4	05 07 02	Otpad koji sadrži sumpor	R5	45,780	Njemačka
KEMIS-TERMOCLEAN d.o.o.	Zagreb	Slavonska avenija 26/4	09 01 07	Fotografski film i papir, koji sadrže srebro ili spojeve srebra	R12, R13	2,400	Slovenija
KEMIS-TERMOCLEAN d.o.o.	Zagreb	Slavonska avenija 26/4	12 01 05	Strugotine plastike	R12, R13	31,190	Slovenija
KEMIS-TERMOCLEAN d.o.o.	Zagreb	Slavonska avenija 26/4	16 03 04	Anorganski otpad koji nije naveden pod 16 03 03*	R4	14,759	Nizozemska
KING RECIKLAŽA d.o.o.	Velika Gorica	Sisačka 38	12 01 01	Inox špena	R13	1,694	Slovenija
KING RECIKLAŽA d.o.o.	Velika Gorica	Sisačka 38	12 01 03	Al, Ms, brončana špena	R13	22,710	Slovenija
KING RECIKLAŽA d.o.o.	Velika Gorica	Sisačka 38	16 01 18	Al killeri, Al/Cu killeri	R13	6,637	Slovenija
KING RECIKLAŽA d.o.o.	Velika Gorica	Sisačka 38	17 04 01	Cu, Ms, bronca	R13	11,414	Slovenija
KING RECIKLAŽA d.o.o.	Velika Gorica	Sisačka 38	17 04 02	Aluminij	R13	106,093	Slovenija
KING RECIKLAŽA d.o.o.	Velika Gorica	Sisačka 38	17 04 03	Olovo	R13	6,671	Slovenija
KING RECIKLAŽA d.o.o.	Velika Gorica	Sisačka 38	17 04 04	Cink	R13	0,292	Slovenija
KING RECIKLAŽA d.o.o.	Velika Gorica	Sisačka 38	17 04 05	Željezo, inox	R13	322,137	Slovenija
KING RECIKLAŽA d.o.o.	Velika Gorica	Sisačka 38	17 04 11	Cu kabel, Al kabel	R13	4,535	Slovenija
KM KOVNICA d.o.o.	Pisarovina	Ulica dr. Otmar Zweibelhofer 3	12 01 01	Strugotine i opiljci koji sadrže željezo	R4	2.470,200	Njemačka
KM KOVNICA d.o.o.	Pisarovina	Ulica dr. Otmar Zweibelhofer 3	12 01 01	Strugotine i opiljci koji sadrže željezo	R4	117,360	Italija
KONTRANS d.o.o.	Babinec	Varaždinska 46	12 01 01	Strugotine i opiljci koji sadrže željezo	R13, R12	561,780	Slovenija
KONTRANS d.o.o.	Babinec	Varaždinska 46	12 01 03	Strugotine i opiljci obojenih metala	R13, R12	0,865	Slovenija
KONTRANS d.o.o.	Babinec	Varaždinska 46	17 04 01	Bakar, bronca, mjed	R13, R12	36,099	Slovenija
KONTRANS d.o.o.	Babinec	Varaždinska 46	17 04 02	Aluminij	R13, R12	59,575	Slovenija
KONTRANS d.o.o.	Babinec	Varaždinska 46	17 04 02	Aluminij	R4	11,100	Slovenija
KONTRANS d.o.o.	Babinec	Varaždinska 46	17 04 03	Olovo	R13, R12	1,211	Slovenija
KONTRANS d.o.o.	Babinec	Varaždinska 46	17 04 04	Cink	R13, R12	0,731	Slovenija
KONTRANS d.o.o.	Babinec	Varaždinska 46	17 04 05	Željezo i čelik	R13, R12	3.450,100	Slovenija
KONTRANS d.o.o.	Babinec	Varaždinska 46	19 12 02	Željezo i legure koje sadrže željezo	R13, R12	4.941,940	Slovenija

Izveštaje o prekograničnom prometu otpada u 2022. godini

Naziv tvrtke / obrta	Mjesto	Adresa	Ključni broj otpada	Naziv otpada	Postupak uporabe	Izvezena količina (t)	Država odredišta
KORALŠPED - UMAG d.o.o.	Umag	Ernesta Miloša 25	12 01 03	Otpad od aluminijskih folija	R13, R4	22,500	Češka
KORUŠČE-METALI d.o.o.	Split	Put Mostina 1	15 01 01	Papirna i kartonska ambalaža	R3	86,395	Slovenija
KORUŠČE-METALI d.o.o.	Split	Put Mostina 1	17 04 02	Aluminij	R4	374,980	Crna Gora
KORUŠČE-METALI d.o.o.	Split	Put Mostina 1	19 12 03	Obojeni metali	R4	18,380	Crna Gora
KORUŠČE-METALI d.o.o.	Split	Put Mostina 1	20 01 01	Papir i karton	R3	215,938	Slovenija
KOSTAK-GRADITELJSTVO TEHNOLOGIJA SIROVINE d.o.o.	Buzin	Bani 75	19 12 01	Papir i karton	R12, R13	812,540	Slovenija
KOSTAK-GRADITELJSTVO TEHNOLOGIJA SIROVINE d.o.o.	Buzin	Bani 75	20 01 01	Papir i karton	R12, R13	534,980	Slovenija
KRONOSPAN CRO d.o.o.	Bjelovar	Slavonska cesta 17	03 01 05	Piljevina, strugotine, otpaci od rezanja drva, drvo, iverica i furnir, koji nisu navedeni pod 03 01 04*	nepoznato	3.538,260	Srbija
KVIK, trgovački obrt, vl. Vladimir Kramarić	Duga Resa	Bana Josipa Jelačića 49	12 01 03	Strugotine i opiljci obojenih metala	R4	29,961	Njemačka
KVIK, trgovački obrt, vl. Vladimir Kramarić	Duga Resa	Bana Josipa Jelačića 49	12 01 15	Muljevi od strojne obrade koji nisu navedeni pod 12 01 14	R4	0,234	Njemačka
KVIK, trgovački obrt, vl. Vladimir Kramarić	Duga Resa	Bana Josipa Jelačića 49	16 01 18	Obojeni metali	R4	4,791	Njemačka
KVIK, trgovački obrt, vl. Vladimir Kramarić	Duga Resa	Bana Josipa Jelačića 49	17 04 02	Aluminij	R12, R13	11,855	Slovenija
KVIK, trgovački obrt, vl. Vladimir Kramarić	Duga Resa	Bana Josipa Jelačića 49	19 12 03	Obojeni metali	R12, R13	3,119	Slovenija
LAURA d.o.o.	Harmica	Dubravička 31	12 01 01	Strugotine i opiljci koji sadrže željezo	R13	36,660	Slovenija
LAURA d.o.o.	Harmica	Dubravička 31	12 01 03	Strugotine i opiljci obojenih metala	R13	1,550	Slovenija
LAURA d.o.o.	Harmica	Dubravička 31	17 04 01	Bakar i mesing	R13	315,750	Austrija
LAURA d.o.o.	Harmica	Dubravička 31	17 04 01	Bakar i mesing	R13	213,620	Slovenija
LAURA d.o.o.	Harmica	Dubravička 31	17 04 02	Aluminij	R13	280,110	Slovenija
LAURA d.o.o.	Harmica	Dubravička 31	17 04 03	Olovo	R13	7,950	Slovenija
LAURA d.o.o.	Harmica	Dubravička 31	17 04 04	Cink	R13	0,830	Slovenija
LAURA d.o.o.	Harmica	Dubravička 31	17 04 05	Željezo i čelik	R13	146,100	Slovenija

Izveštje o prekograničnom prometu otpada u 2022. godini

Naziv tvrtke / obrta	Mjesto	Adresa	Ključni broj otpada	Naziv otpada	Postupak uporabe	Izvezena količina (t)	Država odredišta
LAURA d.o.o.	Harmica	Dubravička 31	19 12 03	Neželjezni metali	R13	262,500	Slovenija
LAURA d.o.o.	Harmica	Dubravička 31	19 12 03	Neželjezni metali	R13	110,330	Austrija
LAURA d.o.o.	Harmica	Dubravička 31	19 12 03	Neželjezni metali	R13	13,000	Slovenija
LOTUS 91 d.o.o.	Jalkovec	Braće Radića 103/a	15 01 01	Papir	R3	42,900	Slovenija
LOTUS 91 d.o.o.	Jalkovec	Braće Radića 103/a	15 01 02	Plastika	R3	3.313,110	Slovenija
LOTUS 91 d.o.o.	Jalkovec	Braće Radića 103/a	15 01 02	Plastika	R3	585,790	Austrija
LOTUS 91 d.o.o.	Jalkovec	Braće Radića 103/a	15 01 02	Plastika	R3	297,940	Njemačka
LOTUS 91 d.o.o.	Jalkovec	Braće Radića 103/a	15 01 02	Plastika	R3	269,870	Mađarska
LOTUS 91 d.o.o.	Jalkovec	Braće Radića 103/a	15 01 02	Plastika	R3	38,440	Rumunjska
LOTUS 91 d.o.o.	Jalkovec	Braće Radića 103/a	15 01 04	metal	R4	11,640	Slovenija
LOTUS 91 d.o.o.	Jalkovec	Braće Radića 103/a	19 12 01	Papir	R3	23,320	Slovenija
LOTUS 91 d.o.o.	Jalkovec	Braće Radića 103/a	19 12 02	Metal	R4	213,080	Slovenija
LOTUS 91 d.o.o.	Jalkovec	Braće Radića 103/a	19 12 03	Metal	R4	43,860	Mađarska
LOTUS 91 d.o.o.	Jalkovec	Braće Radića 103/a	19 12 03	Metal	R4	32,040	Slovenija
LOTUS 91 d.o.o.	Jalkovec	Braće Radića 103/a	19 12 04	Plastika	R3	3.408,913	Slovenija
LOTUS 91 d.o.o.	Jalkovec	Braće Radića 103/a	19 12 04	Plastika	R3	2.409,156	Italija
LOTUS 91 d.o.o.	Jalkovec	Braće Radića 103/a	19 12 04	Plastika	R3	1.166,300	Mađarska
LOTUS 91 d.o.o.	Jalkovec	Braće Radića 103/a	19 12 04	Plastika	R3	1.044,704	Njemačka
LOTUS 91 d.o.o.	Jalkovec	Braće Radića 103/a	19 12 04	Plastika	R3	1.035,989	Austrija
LOTUS 91 d.o.o.	Jalkovec	Braće Radića 103/a	19 12 04	Plastika	R3	979,340	Nizozemska
LOTUS 91 d.o.o.	Jalkovec	Braće Radića 103/a	19 12 04	Plastika	R3	775,612	Češka
LOTUS 91 d.o.o.	Jalkovec	Braće Radića 103/a	19 12 04	Plastika	R3	769,712	Poljska
LOTUS 91 d.o.o.	Jalkovec	Braće Radića 103/a	19 12 04	Plastika	R3	419,661	Slovačka
LOTUS 91 d.o.o.	Jalkovec	Braće Radića 103/a	19 12 04	Plastika	R3	389,996	Francuska
LOTUS 91 d.o.o.	Jalkovec	Braće Radića 103/a	19 12 04	Plastika	R3	382,400	Latvija
LOTUS 91 d.o.o.	Jalkovec	Braće Radića 103/a	19 12 04	Plastika	R3	46,920	Španjolska

Izvjешće o prekograničnom prometu otpada u 2022. godini

Naziv tvrtke / obrta	Mjesto	Adresa	Ključni broj otpada	Naziv otpada	Postupak uporabe	Izvezena količina (t)	Država odredišta
LOŽ METALPRES D.O.O.	Plešće	Muhvić Antuna 52	12 01 01	Otpadno željezo i strugotine	R4	48,000	Italija
LTH METALNI LIJEV d.o.o.	Benkovac	Benkovačke bojne 21	12 01 03	Strugotine i opiljci obojenih metala	R4	303,797	Italija
LUGPLAST d.o.o.	Draganić	Lug 55/D	15 01 01	Papir i kartonska ambalaža	R3	48,200	Mađarska
LUGPLAST d.o.o.	Draganić	Lug 55/D	15 01 02	Plastična ambalaža	R3	20,420	Mađarska
LUGPLAST d.o.o.	Draganić	Lug 55/D	15 01 05	Višeslojna ambalaža	R12, R13	143,500	Slovenija
LUGPLAST d.o.o.	Draganić	Lug 55/D	15 01 07	Staklena ambalaža	R13, R5	316,650	Italija
LUGPLAST d.o.o.	Draganić	Lug 55/D	19 12 01	Papir i karton	R3	48,800	Slovenija
LUGPLAST d.o.o.	Draganić	Lug 55/D	19 12 04	Plastika i guma	R12, R13, R3	551,270	Slovenija
LUGPLAST d.o.o.	Draganić	Lug 55/D	19 12 04	Plastika i guma	R3, R13	185,800	Italija
LUGPLAST d.o.o.	Draganić	Lug 55/D	19 12 04	Plastika i guma	R3	23,240	Latvija
LUGPLAST d.o.o.	Draganić	Lug 55/D	19 12 04	Plastika i guma	R12, R13	22,860	Mađarska
LUGPLAST d.o.o.	Draganić	Lug 55/D	19 12 04	Plastika i guma	R3	16,950	Austrija
LUPUS STUDIO d.o.o.	Zagreb	Savica I. 131	15 01 02	Plastična ambalaža	R3	41,920	Poljska
LUPUS STUDIO d.o.o.	Zagreb	Savica I. 131	15 01 02	Plastična ambalaža	R12	41,440	Belgija
LUPUS STUDIO d.o.o.	Zagreb	Savica I. 131	15 01 02	Plastična ambalaža	R3	18,600	Poljska
LUPUS STUDIO d.o.o.	Zagreb	Savica I. 131	15 01 05	Višeslojna ambalaža	R3	46,100	Poljska
LUPUS STUDIO d.o.o.	Zagreb	Savica I. 131	17 04 01	Mesing	R13	21,340	Italija
LUPUS STUDIO d.o.o.	Zagreb	Savica I. 131	17 04 01	Mesing	R13	11,900	Italija
LUPUS STUDIO d.o.o.	Zagreb	Savica I. 131	17 04 01	Mesing	R13	6,490	Italija
LUPUS STUDIO d.o.o.	Zagreb	Savica I. 131	17 04 05	Željezo	R13	39,540	Italija
LUPUS STUDIO d.o.o.	Zagreb	Savica I. 131	17 04 05	Željezo	R13	7,090	Italija
LJEVAONICA ŽURA, vl. Ivan Žura	Novo Čiče	Čička Poljana 77	10 03 16	Plutajuća pjena/sljaka koja nije navedena pod 10 03 15*	R4	7,230	Slovenija
MABON d.o.o.	Zagreb	Kupinečka 49 E	19 12 01	Papir i karton	R3	71,520	Njemačka
MAČO METALI d.o.o.	Belovar (Grad Zagreb)	Varaždinska cesta 8	12 01 01	Strugotine i opiljci koji sadrže željezo	R13, R4	2,051	Italija

Izvješće o prekograničnom prometu otpada u 2022. godini

Naziv tvrtke / obrta	Mjesto	Adresa	Ključni broj otpada	Naziv otpada	Postupak uporabe	Izvezena količina (t)	Država odredišta
MAČO METALI d.o.o.	Belovar (Grad Zagreb)	Varaždinska cesta 8	12 01 03	Strugotine i opiljci obojenih metala	R13, R4	3,856	Italija
MAČO METALI d.o.o.	Belovar (Grad Zagreb)	Varaždinska cesta 8	17 04 01	Bakar, bronca, mjed	R13, R4	35,404	Italija
MAČO METALI d.o.o.	Belovar (Grad Zagreb)	Varaždinska cesta 8	17 04 05	Inox	R13, R4	58,520	Italija
MAKROMIKRO d.o.o.	Zagreb	Drenovačka 7	16 02 16	Komponente izvađene iz odbačene opreme koje nisu navedene pod 16 02 15*	R12	7,365	Njemačka
MARIS EKOLOGIJA I POLJOPRIVREDA d.o.o.	Šibenik	Put Solarisa 5A	10 03 16	Plivajuća pjena/sljaka koja nije navedena pod 10 03 15*	R4	256,000	Češka
MARIS EKOLOGIJA I POLJOPRIVREDA d.o.o.	Šibenik	Put Solarisa 5A	10 03 16	Plivajuća pjena/sljaka koja nije navedena pod 10 03 15*	R13	163,640	Austrija
MARIS EKOLOGIJA I POLJOPRIVREDA d.o.o.	Šibenik	Put Solarisa 5A	10 03 16	Plivajuća pjena/sljaka koja nije navedena pod 10 03 15*	R13	23,500	Njemačka
MARIS EKOLOGIJA I POLJOPRIVREDA d.o.o.	Šibenik	Put Solarisa 5A	10 03 16	Plutajuća pjena/sljaka koja nije navedena pod 10 03 15*	R4	23,220	Poljska
MARIS EKOLOGIJA I POLJOPRIVREDA d.o.o.	Šibenik	Put Solarisa 5A	10 03 99	Otpad koji nije specificiran na drugi način	R13	40,840	Austrija
MARIS EKOLOGIJA I POLJOPRIVREDA d.o.o.	Šibenik	Put Solarisa 5A	10 03 99	Otpad koji nije specificiran na drugi način	R4	15,140	Češka
MARIS EKOLOGIJA I POLJOPRIVREDA d.o.o.	Šibenik	Put Solarisa 5A	12 01 03	Strugotine i opiljci obojanih metala	R13	708,402	Češka
MARIS EKOLOGIJA I POLJOPRIVREDA d.o.o.	Šibenik	Put Solarisa 5A	12 01 03	Strugotine i opiljci obojenih metala	R13	445,189	Njemačka
MARIS EKOLOGIJA I POLJOPRIVREDA d.o.o.	Šibenik	Put Solarisa 5A	12 01 03	Strugotine i opiljci obojanih metala	R4	442,460	Češka
MARIS EKOLOGIJA I POLJOPRIVREDA d.o.o.	Šibenik	Put Solarisa 5A	12 01 03	Strugotine i opiljci obojenih metala	R4	167,300	Slovenija
MARIS EKOLOGIJA I POLJOPRIVREDA d.o.o.	Šibenik	Put Solarisa 5A	12 01 03	Strugotine i opiljci obojenih metala	R13	71,840	Austrija
MARIS EKOLOGIJA I POLJOPRIVREDA d.o.o.	Šibenik	Put Solarisa 5A	15 01 02	Plastična ambalaža	R3	93,200	Italija

Izveštje o prekograničnom prometu otpada u 2022. godini

Naziv tvrtke / obrta	Mjesto	Adresa	Ključni broj otpada	Naziv otpada	Postupak uporabe	Izvezena količina (t)	Država odredišta
MARIS EKOLOGIJA I POLJOPRIVREDA d.o.o.	Šibenik	Put Solarisa 5A	15 01 04	Metalna ambalaža	R4	49,060	Slovenija
MARIS EKOLOGIJA I POLJOPRIVREDA d.o.o.	Šibenik	Put Solarisa 5A	15 01 04	Metalna ambalaža	R4	45,420	Češka
MARIS EKOLOGIJA I POLJOPRIVREDA d.o.o.	Šibenik	Put Solarisa 5A	15 01 04	Metalna ambalaža	R13	23,120	Češka
MARIS EKOLOGIJA I POLJOPRIVREDA d.o.o.	Šibenik	Put Solarisa 5A	17 04 01	Bakar, bronca, mjed	R13	135,491	Njemačka
MARIS EKOLOGIJA I POLJOPRIVREDA d.o.o.	Šibenik	Put Solarisa 5A	17 04 01	Bakar, bronca, mjed	R12	45,228	Mađarska
MARIS EKOLOGIJA I POLJOPRIVREDA d.o.o.	Šibenik	Put Solarisa 5A	17 04 01	Bakar, bronca, mjed	R13	23,008	Austrija
MARIS EKOLOGIJA I POLJOPRIVREDA d.o.o.	Šibenik	Put Solarisa 5A	17 04 02	Aluminij	R13	125,109	Njemačka
MARIS EKOLOGIJA I POLJOPRIVREDA d.o.o.	Šibenik	Put Solarisa 5A	17 04 02	Aluminij	R4	89,843	Češka
MARIS EKOLOGIJA I POLJOPRIVREDA d.o.o.	Šibenik	Put Solarisa 5A	17 04 02	Aluminij	R4	83,620	Italija
MARIS EKOLOGIJA I POLJOPRIVREDA d.o.o.	Šibenik	Put Solarisa 5A	17 04 02	Aluminij	R13	80,840	Slovenija
MARIS EKOLOGIJA I POLJOPRIVREDA d.o.o.	Šibenik	Put Solarisa 5A	17 04 02	Aluminij	R13	77,040	Austrija
MARIS EKOLOGIJA I POLJOPRIVREDA d.o.o.	Šibenik	Put Solarisa 5A	17 04 02	Aluminij	R13	73,923	Češka
MARIS EKOLOGIJA I POLJOPRIVREDA d.o.o.	Šibenik	Put Solarisa 5A	17 04 02	Aluminij	R4	69,920	Poljska
MARIS EKOLOGIJA I POLJOPRIVREDA d.o.o.	Šibenik	Put Solarisa 5A	17 04 02	Aluminij	R4	63,440	Slovenija
MARIS EKOLOGIJA I POLJOPRIVREDA d.o.o.	Šibenik	Put Solarisa 5A	17 04 03	Olovo	R13	23,910	Njemačka
MARIS EKOLOGIJA I POLJOPRIVREDA d.o.o.	Šibenik	Put Solarisa 5A	17 04 04	Cink	R13	27,507	Slovenija

Izvješće o prekograničnom prometu otpada u 2022. godini

Naziv tvrtke / obrta	Mjesto	Adresa	Ključni broj otpada	Naziv otpada	Postupak uporabe	Izvezena količina (t)	Država odredišta
MARIS EKOLOGIJA I POLJOPRIVREDA d.o.o.	Šibenik	Put Solarisa 5A	17 04 05	Željezo i čelik	R13	47,272	Italija
MARIS EKOLOGIJA I POLJOPRIVREDA d.o.o.	Šibenik	Put Solarisa 5A	17 04 05	Željezo i čelik	R13	23,252	Njemačka
MARIS EKOLOGIJA I POLJOPRIVREDA d.o.o.	Šibenik	Put Solarisa 5A	17 04 07	Miješani metali	R13	46,251	Austrija
MARIS EKOLOGIJA I POLJOPRIVREDA d.o.o.	Šibenik	Put Solarisa 5A	17 04 07	Miješani metali	R13	35,604	Njemačka
MARIS EKOLOGIJA I POLJOPRIVREDA d.o.o.	Šibenik	Put Solarisa 5A	19 12 02	Željezo i legure koje sadrže željezo	R13	0,195	Njemačka
MARIS EKOLOGIJA I POLJOPRIVREDA d.o.o.	Šibenik	Put Solarisa 5A	19 12 03	Obojeni metali	R13	232,972	Češka
MARIS EKOLOGIJA I POLJOPRIVREDA d.o.o.	Šibenik	Put Solarisa 5A	19 12 03	Obojani metali	R4	120,011	Češka
MARIS EKOLOGIJA I POLJOPRIVREDA d.o.o.	Šibenik	Put Solarisa 5A	19 12 03	Obojani metali	R13	102,140	Austrija
MARIS EKOLOGIJA I POLJOPRIVREDA d.o.o.	Šibenik	Put Solarisa 5A	19 12 03	Obojani metali	R13	98,681	Njemačka
MARIS EKOLOGIJA I POLJOPRIVREDA d.o.o.	Šibenik	Put Solarisa 5A	19 12 03	Obojani metali	R4	81,540	Italija
MARIS EKOLOGIJA I POLJOPRIVREDA d.o.o.	Šibenik	Put Solarisa 5A	19 12 03	Obojani metali	R13	18,540	Slovenija
MARIS EKOLOGIJA I POLJOPRIVREDA d.o.o.	Šibenik	Put Solarisa 5A	20 01 39	Odbačena električna i elektronička oprema koja nije navedena pod 20 01 21*, 20 01 23*, 20 01 35*	R13	13,880	Austrija
MARKANOVIĆ METALI d.o.o.	Rijeka	Milice Jadranici 7/C	17 04 05	Željezo E3	R4	354,090	Slovenija
MEĐIMURJE-METALI d.o.o.	Mala Subotica	Obrtnička 4	10 03 16	Plutajuća pjena/sljaka koja nije navedena pod 10 03 15*	R13	195,500	Slovenija
MEĐIMURJE-METALI d.o.o.	Mala Subotica	Obrtnička 4	12 01 01	Strugotine i opiljci koji sadrže željezo	R13	2.171,200	Slovenija
MEĐIMURJE-METALI d.o.o.	Mala Subotica	Obrtnička 4	12 01 01	Strugotine i opiljci koji sadrže željezo	R13	16,680	Slovenija
MEĐIMURJE-METALI d.o.o.	Mala Subotica	Obrtnička 4	12 01 03	Strugotine i opiljci obojenih metala	R13	380,660	Slovenija
MEĐIMURJE-METALI d.o.o.	Mala Subotica	Obrtnička 4	12 01 03	Strugotine i opiljci obojenih metala	R13	24,740	Slovenija

Izvjешće o prekograničnom prometu otpada u 2022. godini

Naziv tvrtke / obrta	Mjesto	Adresa	Ključni broj otpada	Naziv otpada	Postupak uporabe	Izvezena količina (t)	Država odredišta
MEDIMURJE-METALI d.o.o.	Mala Subotica	Obrtnička 4	17 04 02	Aluminij	R13	172,471	Slovenija
MEDIMURJE-METALI d.o.o.	Mala Subotica	Obrtnička 4	17 04 02	Aluminij	R13	48,920	Slovenija
MEDIMURJE-METALI d.o.o.	Mala Subotica	Obrtnička 4	17 04 05	Željezo i čelik	R13	874,620	Slovenija
MEDIMURJE-METALI d.o.o.	Mala Subotica	Obrtnička 4	17 04 05	Željezo i čelik	R13	89,500	Slovenija
MEDIMURJE-METALI d.o.o.	Mala Subotica	Obrtnička 4	17 04 05	Željezo i čelik	R13	47,400	Slovenija
MEDIMURJE-METALI d.o.o.	Mala Subotica	Obrtnička 4	17 04 07	Miješani metali	R13	26,160	Slovenija
MEDIMURJE-METALI d.o.o.	Mala Subotica	Obrtnička 4	17 04 07	Miješani metali	R13	24,420	Slovenija
MEDIMURJE-METALI d.o.o.	Mala Subotica	Obrtnička 4	19 12 02	Željezo i legure koje sadrže željezo	R13	1.176,240	Slovenija
MELTAL SL d.o.o.	Veliko Trgovišće	Dr. Stanka Pinjuha 15/a	10 03 16	Plutajuća pjena/šljaka	R4	153,941	Slovenija
MELTAL SL d.o.o.	Veliko Trgovišće	Dr. Stanka Pinjuha 15/a	10 03 16	Plutajuća pjena/šljaka	R4	131,224	Češka
MELTAL SL d.o.o.	Veliko Trgovišće	Dr. Stanka Pinjuha 15/a	10 03 16	Plutajuća pjena/šljaka	R4	46,660	Njemačka
MELTAL SL d.o.o.	Veliko Trgovišće	Dr. Stanka Pinjuha 15/a	10 03 16	Plutajuća pjena/šljaka	R4	24,960	Austrija
MELTAL SL d.o.o.	Veliko Trgovišće	Dr. Stanka Pinjuha 15/a	10 03 16	Plutajuća pjena/šljaka	R4	23,400	Slovačka
MELTAL SL d.o.o.	Veliko Trgovišće	Dr. Stanka Pinjuha 15/a	10 10 03	Šljaka iz peći	R4	22,166	Njemačka
MELTAL SL d.o.o.	Veliko Trgovišće	Dr. Stanka Pinjuha 15/a	10 10 03	Šljaka iz peći	R4	4,654	Italija
MELTAL SL d.o.o.	Veliko Trgovišće	Dr. Stanka Pinjuha 15/a	12 01 01	Strugotine i opiljci koji sadrže željezo	R4	119,330	Austrija
MELTAL SL d.o.o.	Veliko Trgovišće	Dr. Stanka Pinjuha 15/a	12 01 01	Strugotine i opiljci koji sadrže željezo	R4	69,695	Italija
MELTAL SL d.o.o.	Veliko Trgovišće	Dr. Stanka Pinjuha 15/a	12 01 01	Strugotine i opiljci koji sadrže željezo	R4	20,900	Slovenija
MELTAL SL d.o.o.	Veliko Trgovišće	Dr. Stanka Pinjuha 15/a	12 01 03	Strugotine i opiljci obojenih metala	R4	167,445	Njemačka
MELTAL SL d.o.o.	Veliko Trgovišće	Dr. Stanka Pinjuha 15/a	12 01 03	Strugotine i opiljci obojenih metala	R4	99,795	Češka
MELTAL SL d.o.o.	Veliko Trgovišće	Dr. Stanka Pinjuha 15/a	12 01 03	Strugotine i opiljci obojenih metala	R4	30,540	Italija
MELTAL SL d.o.o.	Veliko Trgovišće	Dr. Stanka Pinjuha 15/a	12 01 04	prašina i čestice obojenih metala	R4	67,176	Italija
MELTAL SL d.o.o.	Veliko Trgovišće	Dr. Stanka Pinjuha 15/a	15 01 01	papirnata i kartonska ambalaža	R13	1,970	Slovenija
MELTAL SL d.o.o.	Veliko Trgovišće	Dr. Stanka Pinjuha 15/a	15 01 02	Plastična ambalaža	R13	10,420	Slovenija
MELTAL SL d.o.o.	Veliko Trgovišće	Dr. Stanka Pinjuha 15/a	15 01 04	metalna ambalaža	R4	24,944	Slovenija
MELTAL SL d.o.o.	Veliko Trgovišće	Dr. Stanka Pinjuha 15/a	16 01 18	Obojeni metali	R4	162,500	Austrija

Izvjешće o prekograničnom prometu otpada u 2022. godini

Naziv tvrtke / obrta	Mjesto	Adresa	Ključni broj otpada	Naziv otpada	Postupak uporabe	Izvezena količina (t)	Država odredišta
MELTAL SL d.o.o.	Veliko Trgovišće	Dr. Stanka Pinjuha 15/a	16 01 18	Obojeni metali	R4	109,060	Češka
MELTAL SL d.o.o.	Veliko Trgovišće	Dr. Stanka Pinjuha 15/a	16 01 18	Obojeni metali	R4	40,360	Mađarska
MELTAL SL d.o.o.	Veliko Trgovišće	Dr. Stanka Pinjuha 15/a	16 01 18	Obojeni metali	R4	31,678	Njemačka
MELTAL SL d.o.o.	Veliko Trgovišće	Dr. Stanka Pinjuha 15/a	16 01 18	Obojeni metali	R4	24,671	Italija
MELTAL SL d.o.o.	Veliko Trgovišće	Dr. Stanka Pinjuha 15/a	16 01 18	Obojeni metali	R4	23,850	Slovenija
MELTAL SL d.o.o.	Veliko Trgovišće	Dr. Stanka Pinjuha 15/a	17 04 01	Bakar, bronca, mjed	R4	560,005	Njemačka
MELTAL SL d.o.o.	Veliko Trgovišće	Dr. Stanka Pinjuha 15/a	17 04 01	Bakar, bronca, mjed	R4	439,555	Italija
MELTAL SL d.o.o.	Veliko Trgovišće	Dr. Stanka Pinjuha 15/a	17 04 01	Bakar, bronca, mjed	R4	215,107	Mađarska
MELTAL SL d.o.o.	Veliko Trgovišće	Dr. Stanka Pinjuha 15/a	17 04 01	Bakar, bronca, mjed	R4	63,212	Bjelorusija
MELTAL SL d.o.o.	Veliko Trgovišće	Dr. Stanka Pinjuha 15/a	17 04 01	Bakar, bronca, mjed	R4	22,000	Poljska
MELTAL SL d.o.o.	Veliko Trgovišće	Dr. Stanka Pinjuha 15/a	17 04 01	Bakar, bronca, mjed	R4	22,000	Litva
MELTAL SL d.o.o.	Veliko Trgovišće	Dr. Stanka Pinjuha 15/a	17 04 01	Bakar, bronca, mjed	R4	11,108	Slovenija
MELTAL SL d.o.o.	Veliko Trgovišće	Dr. Stanka Pinjuha 15/a	17 04 02	Aluminij otpad	R4	827,512	Austrija
MELTAL SL d.o.o.	Veliko Trgovišće	Dr. Stanka Pinjuha 15/a	17 04 02	Aluminij otpad	R4	815,720	Njemačka
MELTAL SL d.o.o.	Veliko Trgovišće	Dr. Stanka Pinjuha 15/a	17 04 02	Aluminij otpad	R4	564,600	Rumunjska
MELTAL SL d.o.o.	Veliko Trgovišće	Dr. Stanka Pinjuha 15/a	17 04 02	Aluminij otpad	R4	536,132	Slovenija
MELTAL SL d.o.o.	Veliko Trgovišće	Dr. Stanka Pinjuha 15/a	17 04 02	Aluminij otpad	R4	349,934	Češka
MELTAL SL d.o.o.	Veliko Trgovišće	Dr. Stanka Pinjuha 15/a	17 04 02	Aluminij otpad	R4	46,100	Poljska
MELTAL SL d.o.o.	Veliko Trgovišće	Dr. Stanka Pinjuha 15/a	17 04 02	Aluminij otpad	R4	43,704	Italija
MELTAL SL d.o.o.	Veliko Trgovišće	Dr. Stanka Pinjuha 15/a	17 04 03	Olovo otpad	R4	72,846	Njemačka
MELTAL SL d.o.o.	Veliko Trgovišće	Dr. Stanka Pinjuha 15/a	17 04 03	Olovo otpad	R4	49,740	Poljska
MELTAL SL d.o.o.	Veliko Trgovišće	Dr. Stanka Pinjuha 15/a	17 04 04	Cink otpad	R4	19,102	Slovenija
MELTAL SL d.o.o.	Veliko Trgovišće	Dr. Stanka Pinjuha 15/a	17 04 04	Cink	R4	14,631	Njemačka
MELTAL SL d.o.o.	Veliko Trgovišće	Dr. Stanka Pinjuha 15/a	17 04 04	Cink	R4	7,662	Italija
MELTAL SL d.o.o.	Veliko Trgovišće	Dr. Stanka Pinjuha 15/a	17 04 05	Željezo i čelik	R4	438,320	Italija
MELTAL SL d.o.o.	Veliko Trgovišće	Dr. Stanka Pinjuha 15/a	17 04 05	Željezo i čelik	R4	326,812	Turska

Izvrješće o prekograničnom prometu otpada u 2022. godini

Naziv tvrtke / obrta	Mjesto	Adresa	Ključni broj otpada	Naziv otpada	Postupak uporabe	Izvezena količina (t)	Država odredišta
MELTAL SL d.o.o.	Veliko Trgovišće	Dr. Stanka Pinjuha 15/a	17 04 05	Željezo i čelik	R4	141,150	Slovenija
MELTAL SL d.o.o.	Veliko Trgovišće	Dr. Stanka Pinjuha 15/a	17 04 05	Željezo i čelik	R4	91,860	Austrija
MELTAL SL d.o.o.	Veliko Trgovišće	Dr. Stanka Pinjuha 15/a	17 04 05	Željezo i čelik	R4	25,469	Njemačka
MELTAL SL d.o.o.	Veliko Trgovišće	Dr. Stanka Pinjuha 15/a	17 04 05	Željezo i čelik	R4	23,720	Mađarska
MELTAL SL d.o.o.	Veliko Trgovišće	Dr. Stanka Pinjuha 15/a	17 04 05	Željezo i čelik	R4	23,380	Belgija
MELTAL SL d.o.o.	Veliko Trgovišće	Dr. Stanka Pinjuha 15/a	17 04 06	Kositar	R4	0,573	Njemačka
MELTAL SL d.o.o.	Veliko Trgovišće	Dr. Stanka Pinjuha 15/a	17 04 07	Miješani metali	R4	82,896	Italija
MELTAL SL d.o.o.	Veliko Trgovišće	Dr. Stanka Pinjuha 15/a	17 04 07	Miješani metali	R4	36,820	Turska
MELTAL SL d.o.o.	Veliko Trgovišće	Dr. Stanka Pinjuha 15/a	17 04 07	Miješani metali	R4	6,572	Austrija
MELTAL SL d.o.o.	Veliko Trgovišće	Dr. Stanka Pinjuha 15/a	17 04 07	Miješani metali	R4	1,014	Njemačka
MELTAL SL d.o.o.	Veliko Trgovišće	Dr. Stanka Pinjuha 15/a	17 04 11	Ostali kablovi	R4	191,270	Njemačka
MELTAL SL d.o.o.	Veliko Trgovišće	Dr. Stanka Pinjuha 15/a	17 04 11	Kabelski vodiči	R4	39,340	Poljska
MELTAL SL d.o.o.	Veliko Trgovišće	Dr. Stanka Pinjuha 15/a	17 04 11	Kabelski vodiči	R4	23,980	Italija
MELTAL SL d.o.o.	Veliko Trgovišće	Dr. Stanka Pinjuha 15/a	19 12 02	Željezo i legure koje sadrže željezo	R4	39,216	Italija
MELTAL SL d.o.o.	Veliko Trgovišće	Dr. Stanka Pinjuha 15/a	19 12 03	Neželjezni metali	R4	173,750	Njemačka
MELTAL SL d.o.o.	Veliko Trgovišće	Dr. Stanka Pinjuha 15/a	19 12 03	Obojeni metali	R4	141,140	Slovenija
MELTAL SL d.o.o.	Veliko Trgovišće	Dr. Stanka Pinjuha 15/a	19 12 03	Obojeni metali	R4	109,316	Italija
MELTAL SL d.o.o.	Veliko Trgovišće	Dr. Stanka Pinjuha 15/a	19 12 03	Željezo i legure koje sadrže željezo	R4	18,328	Turska
MELTAL SL d.o.o.	Veliko Trgovišće	Dr. Stanka Pinjuha 15/a	19 12 03	Obojeni metali	R4	0,433	Mađarska
METAL PRODUCT d.o.o.	Zagreb	Đačka 70	12 01 03	Strugotine i opiljci obojenih metala	R13	104,946	Slovenija
METAL PRODUCT d.o.o.	Zagreb	Đačka 70	17 04 01	Strugotine i opiljci obojenih metala	R13	17,560	Slovenija
METAL PRODUCT d.o.o.	Zagreb	Đačka 70	17 04 02	Strugotine i opiljci obojenih metala	R13	4,667	Slovenija
METAL-MARIS d.o.o.	Rijeka	Zametskog korena 36b	17 04 05	Otpadno željezo	R4	1.768,760	Turska
METAL-MARIS d.o.o.	Rijeka	Zametskog korena 36b	17 04 05	Otpadno željezo	R4	108,440	Slovenija
METAL-MONT d.o.o.	Cubinec	Donji Cubinec 72	12 01 01	Strugotine i opiljci koji sadrže željezo	R12	913,480	Slovenija
METAL-MONT d.o.o.	Cubinec	Donji Cubinec 72	17 04 05	Otpadno željezo i čelik	R12	3.425,420	Slovenija

Izveštaje o prekograničnom prometu otpada u 2022. godini

Naziv tvrtke / obrta	Mjesto	Adresa	Ključni broj otpada	Naziv otpada	Postupak uporabe	Izvezena količina (t)	Država odredišta
METALPRODUKT d.o.o.	Belica	Palovečka 1	11 05 01	Tvrđi cink	R4	55,069	Rumunjska
METALPRODUKT d.o.o.	Belica	Palovečka 1	11 05 01	Tvrđi cink	R4	8,636	Belgija
METALPRODUKT d.o.o.	Belica	Palovečka 1	11 05 02	Cinkov pepeo	R4	129,373	Bugarska
METALPRODUKT d.o.o.	Belica	Palovečka 1	11 05 02	Cinkov pepeo	R4	30,029	Belgija
METALPRODUKT d.o.o.	Belica	Palovečka 1	12 01 01	Strugotine i opiljci koji sadrže željezo	R13	270,636	Slovenija
METALPRODUKT d.o.o.	Belica	Palovečka 1	12 01 01	Strugotine i opiljci koji sadrže željezo	R13	192,624	Nizozemska
METALPRODUKT d.o.o.	Belica	Palovečka 1	12 01 03	Strugotine i opiljci obojenih metala	R13	203,180	Slovenija
METALPRODUKT d.o.o.	Belica	Palovečka 1	12 01 03	Strugotine i opiljci obojenih metala	R4	64,160	Njemačka
METALPRODUKT d.o.o.	Belica	Palovečka 1	12 01 13	Otpad od zavarivanja	R13	14,049	Nizozemska
METALPRODUKT d.o.o.	Belica	Palovečka 1	17 04 02	Aluminij	R13	265,480	Slovenija
METALPRODUKT d.o.o.	Belica	Palovečka 1	17 04 03	Olovo	R13	16,840	Slovenija
METALPRODUKT d.o.o.	Belica	Palovečka 1	17 04 05	Željezo i čelik	R13	0,881	Njemačka
METALPRODUKT d.o.o.	Belica	Palovečka 1	17 04 07	miješani metali	R13	20,900	Austrija
METALPRODUKT d.o.o.	Belica	Palovečka 1	17 04 11	kabelski vodiči koji nisu navedeni pod 17 04 10*	R13	19,800	Austrija
METIS d. d.	Kukuljanovo	Kukuljanovo 414	12 01 01	Željezni otpaci i lomljena: od nehrđajućeg čelika: ostalo	R4	48,470	Italija
METIS d. d.	Kukuljanovo	Kukuljanovo 414	12 01 03	Otpaci i lomljena od aluminija: otpaci: strugotina	R13, R4	134,160	Italija
METIS d. d.	Kukuljanovo	Kukuljanovo 414	12 01 03	Otpaci i lomljena od aluminija: otpaci: strugotina	R4	44,020	Slovenija
METIS d. d.	Kukuljanovo	Kukuljanovo 414	12 01 03	Otpaci i lomljena, od bakra: -od slitina bakra: od slitina bakra i cinka (mjedi)	R4	2,011	Italija
METIS d. d.	Kukuljanovo	Kukuljanovo 414	15 01 01	Papir ili karton namijenjeni ponovnoj preradi: - nebijeljeni kraft papir ili karton ili valoviti papir ili karton	R3	183,250	Italija
METIS d. d.	Kukuljanovo	Kukuljanovo 414	15 01 07	Otpaci i ostaci stakla: lomljena	R5, R13	353,940	Italija
METIS d. d.	Kukuljanovo	Kukuljanovo 414	16 02 16	Otpaci i lomljena, od bakra: -od slitina bakra: -ostalo	R4	132,360	Slovenija

Izveštće o prekograničnom prometu otpada u 2022. godini

Naziv tvrtke / obrta	Mjesto	Adresa	Ključni broj otpada	Naziv otpada	Postupak uporabe	Izvezena količina (t)	Država odredišta
METIS d. d.	Kukuljanovo	Kukuljanovo 414	17 04 11	Otpaci i lomljevin, od bakra: -od slitina bakra: -ostalo	R4	30,820	Slovenija
METIS d. d.	Kukuljanovo	Kukuljanovo 414	19 10 02	Otpaci i lomljevin od aluminija: otpaci: ostali	R13	68,942	Italija
METIS d. d.	Kukuljanovo	Kukuljanovo 414	19 10 02	Otpaci i lomljevin, od bakra: -od slitina bakra: -ostalo	R4	42,163	Italija
METIS d. d.	Kukuljanovo	Kukuljanovo 414	19 12 01	papir ili karton namijenjeni ponovnoj preradi: -ostalo: razvrstano	R3	1.201,550	Italija
METIS d. d.	Kukuljanovo	Kukuljanovo 414	19 12 01	Papir ili karton namijenjeni ponovnoj preradi: -nebijeljeni kraft papir ili karton ili valoviti papir ili karton	R3	486,220	Italija
METIS d. d.	Kukuljanovo	Kukuljanovo 414	19 12 01	Papir ili karton namijenjeni ponovnoj preradi: -ostalo: razvrstano	R3	459,880	Njemačka
METIS d. d.	Kukuljanovo	Kukuljanovo 414	19 12 01	Papir ili karton namijenjeni ponovnoj preradi: -ostalo: razvrstano	R3	412,560	Slovenija
METIS d. d.	Kukuljanovo	Kukuljanovo 414	19 12 01	Papir ili karton namijenjeni ponovnoj preradi: -nebijeljeni kraft papir ili karton ili valoviti papir ili karton	R3	136,190	Slovenija
METIS d. d.	Kukuljanovo	Kukuljanovo 414	19 12 01	Papir ili karton namijenjeni ponovnoj preradi: -nebijeljeni kraft papir ili karton ili valoviti papir ili karton	R3	42,480	Njemačka
METIS d. d.	Kukuljanovo	Kukuljanovo 414	19 12 02	Željezni Otpaci i lomljevin: -ostali otpaci i lomljevin: ostali	R13	1.880,670	Italija
METIS d. d.	Kukuljanovo	Kukuljanovo 414	19 12 02	Željezni otpaci i lomljevin: -ostali otpaci i lomljevin: ostali	R4	797,790	Italija
METIS d. d.	Kukuljanovo	Kukuljanovo 414	19 12 02	Željezni otpaci i lomljevin: -ostali otpaci i lomljevin: ostali	R13	315,010	Slovenija
METIS d. d.	Kukuljanovo	Kukuljanovo 414	19 12 02	Željezni otpaci i lomljevin: od nehrđajućeg čelika: s masenim udjelom nikla 8% ili većim	R4	306,741	Italija
METIS d. d.	Kukuljanovo	Kukuljanovo 414	19 12 02	Željezni otpaci i lomljevin: od nehrđajućeg čelika: s masenim udjelom nikla 8% ili većim	R4, R13	15,020	Italija

Izvešće o prekograničnom prometu otpada u 2022. godini

Naziv tvrtke / obrta	Mjesto	Adresa	Ključni broj otpada	Naziv otpada	Postupak uporabe	Izvezena količina (t)	Država odredišta
METIS d. d.	Kukuljanovo	Kukuljanovo 414	19 12 02	Željezni otpaci i lomljevina; otpadni ingoti za pretaljivanje, od željeza ili čelika: - otpaci i lomljevina od legiranog čelika: -ostalo	R4	14,820	Italija
METIS d. d.	Kukuljanovo	Kukuljanovo 414	19 12 03	Otpaci i lomljevina od aluminija: otpaci: lomljevina	R4, R13	638,530	Italija
METIS d. d.	Kukuljanovo	Kukuljanovo 414	19 12 03	Otpaci i lomljevina, od bakra: -od rafiniranog bakra	R4	575,748	Italija
METIS d. d.	Kukuljanovo	Kukuljanovo 414	19 12 03	Troska, pepeo i ostaci, koje sadrže kovine: pretežno s aluminijem	R13	327,650	Češka
METIS d. d.	Kukuljanovo	Kukuljanovo 414	19 12 03	Otpaci i lomljevina od aluminija: otpaci: strugotina	R13	292,680	Italija
METIS d. d.	Kukuljanovo	Kukuljanovo 414	19 12 03	Otpaci i lomljevina od aluminija: otpaci: ostali	R13	202,917	Italija
METIS d. d.	Kukuljanovo	Kukuljanovo 414	19 12 03	Otpaci i lomljevina od aluminija: otpaci: lomljevina	R4	59,520	Italija
METIS d. d.	Kukuljanovo	Kukuljanovo 414	19 12 03	Otpaci i lomljevina od olova	R13	59,396	Italija
METIS d. d.	Kukuljanovo	Kukuljanovo 414	19 12 03	Otpaci i lomljevina od aluminija: otpaci: ostali	R13, R4	24,550	Italija
METIS d. d.	Kukuljanovo	Kukuljanovo 414	19 12 03	Otpaci i lomljevina od cinka	R4	24,292	Italija
METIS d. d.	Kukuljanovo	Kukuljanovo 414	19 12 03	Otpaci i lomljevina od aluminija: otpaci: lomljevina	R4, R13	6,560	Slovenija
METIS d. d.	Kukuljanovo	Kukuljanovo 414	19 12 03	Željezni otpaci i lomljevina: -otpaci i lomljevina od pokositrenog željeza ili čelika	R4	4,628	Italija
METIS d. d.	Kukuljanovo	Kukuljanovo 414	19 12 04	Otpaci, odresci i lomljevina, od plastičnih masa: -od ostalih plastičnih masa: -ostalo	R13	14,560	Slovenija
METIS d. d.	Kukuljanovo	Kukuljanovo 414	19 12 05	Otpaci i ostaci stakla: lomljevina	R5, R13	160,250	Italija
METIS d. d.	Kukuljanovo	Kukuljanovo 414	20 01 01	Papir ili karton namijenjeni ponovnoj preradi: -ostalo: razvrstano	R3	41,370	Njemačka
METIS d. d.	Kukuljanovo	Kukuljanovo 414	20 01 01	Papir ili karton namijenjeni ponovnoj preradi: -ostalo: razvrstano	R3	31,240	Slovenija
METIS d. d.	Kukuljanovo	Kukuljanovo 414	20 01 25	Mješavine i pripravci životinjskih i biljnih masti i ulja i frakcija, nejestivi (otpadna jestiva ulja)	R3	326,860	Austrija

Izvjешće o prekograničnom prometu otpada u 2022. godini

Naziv tvrtke / obrta	Mjesto	Adresa	Ključni broj otpada	Naziv otpada	Postupak uporabe	Izvezena količina (t)	Država odredišta
METIS d. d.	Kukuljanovo	Kukuljanovo 414	20 01 25	Mješavine i pripravci životinjskih i biljnih masti i ulja i frakcija, nejestivi (otpadna jestiva ulja)	R3	322,840	Litva
MO&RA d.o.o.	Sisak	Božidara Adžije 2	16 01 17	Željezo i legure koje sadrže željezo	R12	404,320	Bosna i Hercegovina
MO&RA d.o.o.	Sisak	Božidara Adžije 2	17 04 02	Aluminij	R12	24,126	Slovenija
MO&RA d.o.o.	Sisak	Božidara Adžije 2	17 04 05	Željezo i čelik	R12	23,980	Bosna i Hercegovina
MODEL PAKIRANJA d.d.	Zagreb	Kanalski put 14a	20 01 01	Papir i karton	R3	4.389,240	Srbija
MODEL PAKIRANJA d.d.	Zagreb	Kanalski put 14a	20 01 01	Papir i karton	R3	604,510	Bosna i Hercegovina
MONDO PULITO d.o.o.	Poreč	Mate Vlašića 45/b	16 01 03	Otpadne gume	R1	1.404,010	Turska
MURAPLAST D.O.O.	Kotoriba	Sajmišna 16	15 01 02	Ambalaža od plastike	R3	35,966	Poljska
NEOGRAF d.o.o.	Kraljevica	Žlibina 4	12 01 04	Prašina i čestice obojenih metala	R12, R13	4,184	Slovenija
NEOGRAF d.o.o.	Kraljevica	Žlibina 4	15 01 01	Papirna i kartonska ambalaža	R12, R13	446,073	Slovenija
NEVKOŠ d.o.o.	Vinkovci	Hrvoja Vukčića Hrvatinića 10	15 01 01	Karton	R3	225,960	Srbija
NEVKOŠ d.o.o.	Vinkovci	Hrvoja Vukčića Hrvatinića 10	20 01 01	Papir i karton	R3	388,060	Srbija
NEVKOŠ d.o.o.	Vinkovci	Hrvoja Vukčića Hrvatinića 10	20 01 01	Papir i karton	R3	130,300	Mađarska
NFS CINK d.o.o.	Dugo Selo	Trnošćica ulica 17	11 05 01	Tvrđi cink	R4	131,104	Austrija
NFS CINK d.o.o.	Dugo Selo	Trnošćica ulica 17	11 05 02	cink pepeo	R4	23,268	Češka
OBRT LABORA, vl. Kristijan Adžaga	Vukovar	Trpinjska cesta 190	04 02 22	Otpad od prerađenih tekstilnih vlakana	R12, R13	37,856	Grčka
OBRT LABORA, vl. Kristijan Adžaga	Vukovar	Trpinjska cesta 190	04 02 22	Otpad od prerađenih tekstilnih vlakana	R12, R13	26,225	Italija
OBRT LABORA, vl. Kristijan Adžaga	Vukovar	Trpinjska cesta 190	04 02 22	Otpad od prerađenih tekstilnih vlakana	R12, R13	22,881	Njemačka
ODLAGALIŠTE SIROVINA d.o.o.	Zadar	Ulica Ive Dulčića 6	15 01 04	Metalna ambalaža	R4	15,662	Slovenija
ODLAGALIŠTE SIROVINA d.o.o.	Zadar	Ulica Ive Dulčića 6	17 04 01	Bronca, mjed	R13	8,920	Slovenija
ODLAGALIŠTE SIROVINA d.o.o.	Zadar	Ulica Ive Dulčića 6	19 12 02	Željezo i legure koje sadrže željezo	R13	1,930	Slovenija
OMCO CROATIA d.o.o.	Hum na Sutli	Hum Na Sutli 107/5	12 01 02	Prašina i čestice koje sadrže željezo	R4	167,920	Slovenija

Izvjешće o prekograničnom prometu otpada u 2022. godini

Naziv tvrtke / obrta	Mjesto	Adresa	Ključni broj otpada	Naziv otpada	Postupak uporabe	Izvezena količina (t)	Država odredišta
OMCO CROATIA d.o.o.	Hum na Sutli	Hum Na Sutli 107/5	12 01 03	Strugotine i opiljci obojenih metala	R4	774,634	Njemačka
OMCO CROATIA d.o.o.	Hum na Sutli	Hum Na Sutli 107/5	12 01 03	Strugotine i opiljci obojenih metala	R4	492,715	Poljska
OMCO CROATIA d.o.o.	Hum na Sutli	Hum Na Sutli 107/5	12 01 03	Strugotine i opiljci obojenih metala	R4	20,499	Mađarska
OMCO CROATIA d.o.o.	Hum na Sutli	Hum Na Sutli 107/5	12 01 04	prašina i čestice obojenih metala	R4	1,080	Slovenija
OMCO CROATIA d.o.o.	Hum na Sutli	Hum Na Sutli 107/5	12 01 13	Otpad od zavarivanja	R4	12,699	Njemačka
OMCO CROATIA d.o.o.	Hum na Sutli	Hum Na Sutli 107/5	17 04 01	Bakar, bronca, mjed	R4	73,561	Poljska
OMEGA d.o.o.	Breznica	Breznica 3/a	11 05 01	Tvrđi cink	R4, R13	21,080	Italija
OMEGA d.o.o.	Breznica	Breznica 3/a	11 05 02	Cinkova prašina	R4, R13	43,428	Italija
OMIAL NOVI d.o.o.	Omiš	Zakućac 11	19 12 03	Obojeni metali	R4	293,351	Nizozemska
OMIAL NOVI d.o.o.	Omiš	Zakućac 11	19 12 03	Obojeni metali	R4	22,692	Njemačka
OTKUPNA STANICA-METALI, vl. Zdenko Źnidarec i Marina Lonćarević	Zagreb	Krivajska 19	12 01 01	Strugotine i opiljci koji sadrže Źeljezo	R4, R13	1,370	Njemačka
OTKUPNA STANICA-METALI, vl. Zdenko Źnidarec i Marina Lonćarević	Zagreb	Krivajska 19	12 01 03	Strugotine i opiljci obojenih metala	R4, R13	3,338	Njemačka
OTKUPNA STANICA-METALI, vl. Zdenko Źnidarec i Marina Lonćarević	Zagreb	Krivajska 19	17 04 04	Cink	R4, R13	0,954	Njemačka
OTKUPNA STANICA-METALI, vl. Zdenko Źnidarec i Marina Lonćarević	Zagreb	Krivajska 19	17 04 11	Kabelski vodići koji nisu navedeni pod 17 04 10*	R4, R13	56,175	Njemačka
OTKUPNA STANICA-METALI, vl. Zdenko Źnidarec i Marina Lonćarević	Zagreb	Krivajska 19	19 12 01	Papir i karton	R12, R13	810,640	Austrija
OTKUPNA STANICA-METALI, vl. Zdenko Źnidarec i Marina Lonćarević	Zagreb	Krivajska 19	19 12 01	Papir i karton	R3	135,940	Slovenija
OTKUPNA STANICA-METALI, vl. Zdenko Źnidarec i Marina Lonćarević	Zagreb	Krivajska 19	19 12 02	Źeljezo i legure koje sadrže Źeljezo	R4, R13	46,100	Njemačka

Izvjешće o prekograničnom prometu otpada u 2022. godini

Naziv tvrtke / obrta	Mjesto	Adresa	Ključni broj otpada	Naziv otpada	Postupak uporabe	Izvezena količina (t)	Država odredišta
OTKUPNA STANICA-METALI, vl. Zdenko Žnidarec i Marina Lončarević	Zagreb	Krivajska 19	19 12 03	Obojeni metali	R4, R13	261,475	Njemačka
OTKUPNA STANICA-METALI, vl. Zdenko Žnidarec i Marina Lončarević	Zagreb	Krivajska 19	19 12 03	Obojeni metali	R4, R13	45,460	Mađarska
P.P.C. BUZET d.o.o.	Buzet	Most 24	10 03 16	Plivajuća pjena/sljaka koja nije navedena pod 10 03 15	R13, R4	350,320	Slovenija
P.P.C. BUZET d.o.o.	Buzet	Most 24	12 01 03	Strugotine i opiljci obojenih metala	R13, R4	536,160	Slovenija
P.T.S.S. d.o.o.	Jastrebarsko	Čeglje 39	20 01 01	Papir	R13	1.642,620	Austrija
P.T.S.S. d.o.o.	Jastrebarsko	Čeglje 39	20 01 01	Papir	R3	1.289,920	Austrija
P.T.S.S. d.o.o.	Jastrebarsko	Čeglje 39	20 01 01	Papir	R3	306,310	Slovenija
PETROKEMIJA d.d.	Kutina	Aleja Vukovar 4	16 08 01	Istrošeni katalizatori koji sadrže zlato, srebro, renij, rodij, paladij, iridij ili platinu (osim 16 08 07*)	R4	0,036	Njemačka
PHOENIX METALI d.o.o.	Veliko Trgovišće	Stanka Pinjuha 17	10 03 16	Plutajuća pjena/sljaka koja nije navedena pod 10 03 15*	R4	67,258	Slovačka
PHOENIX METALI d.o.o.	Veliko Trgovišće	Stanka Pinjuha 17	10 03 16	Plutajuća pjena/sljaka koja nije navedena pod 10 03 15*	R4	4,433	Njemačka
PHOENIX METALI d.o.o.	Veliko Trgovišće	Stanka Pinjuha 17	10 06 01	Šljaka iz primarne i sekundarne proizvodnje	R4	6,426	Njemačka
PHOENIX METALI d.o.o.	Veliko Trgovišće	Stanka Pinjuha 17	10 10 03	Šljaka iz visoke peći	R4	1,489	Njemačka
PHOENIX METALI d.o.o.	Veliko Trgovišće	Stanka Pinjuha 17	12 01 01	Strugotine i opiljci koji sadrže željezo	R4	131,289	Njemačka
PHOENIX METALI d.o.o.	Veliko Trgovišće	Stanka Pinjuha 17	12 01 01	Strugotine i opiljci koji sadrže željezo	R4	61,860	Češka
PHOENIX METALI d.o.o.	Veliko Trgovišće	Stanka Pinjuha 17	12 01 01	Strugotine i opiljci koji sadrže željezo	R4	20,444	Litva
PHOENIX METALI d.o.o.	Veliko Trgovišće	Stanka Pinjuha 17	12 01 01	Strugotine i opiljci koji sadrže željezo	R4	16,280	Mađarska
PHOENIX METALI d.o.o.	Veliko Trgovišće	Stanka Pinjuha 17	12 01 03	Strugotine i opiljci obojenih metala	R4	1.101,654	Češka
PHOENIX METALI d.o.o.	Veliko Trgovišće	Stanka Pinjuha 17	12 01 03	Strugotine i opiljci obojenih metala	R4	514,061	Njemačka
PHOENIX METALI d.o.o.	Veliko Trgovišće	Stanka Pinjuha 17	12 01 03	Strugotine i opiljci obojenih metala	R4	38,960	Poljska
PHOENIX METALI d.o.o.	Veliko Trgovišće	Stanka Pinjuha 17	12 01 03	Strugotine i opiljci obojenih metala	R4	23,532	Španjolska
PHOENIX METALI d.o.o.	Veliko Trgovišće	Stanka Pinjuha 17	12 01 03	Strugotine i opiljci obojenih metala	R4	16,580	Mađarska

Izvjешće o prekograničnom prometu otpada u 2022. godini

Naziv tvrtke / obrta	Mjesto	Adresa	Ključni broj otpada	Naziv otpada	Postupak uporabe	Izvezena količina (t)	Država odredišta
PHOENIX METALI d.o.o.	Veliko Trgovišće	Stanka Pinjuha 17	15 01 04	Metalna ambalaža	R4	138,494	Njemačka
PHOENIX METALI d.o.o.	Veliko Trgovišće	Stanka Pinjuha 17	15 01 04	Metalna ambalaža	R4	34,510	Poljska
PHOENIX METALI d.o.o.	Veliko Trgovišće	Stanka Pinjuha 17	16 01 17	Željezne kovine	R4	72,614	Italija
PHOENIX METALI d.o.o.	Veliko Trgovišće	Stanka Pinjuha 17	16 01 18	Obojeni metali	R4	135,826	Mađarska
PHOENIX METALI d.o.o.	Veliko Trgovišće	Stanka Pinjuha 17	16 01 18	Obojeni metali	R4	71,826	Njemačka
PHOENIX METALI d.o.o.	Veliko Trgovišće	Stanka Pinjuha 17	16 01 18	Obojeni metali	R4	28,536	Poljska
PHOENIX METALI d.o.o.	Veliko Trgovišće	Stanka Pinjuha 17	16 01 18	Obojeni metali	R4	19,160	Češka
PHOENIX METALI d.o.o.	Veliko Trgovišće	Stanka Pinjuha 17	16 02 16	Komponente izvađene iz odbačene opreme koje nisu navedene pod 16 02 15*	R4	7,344	Mađarska
PHOENIX METALI d.o.o.	Veliko Trgovišće	Stanka Pinjuha 17	17 04 01	Bakar, bronca, mjed	R4	573,603	Bugarska
PHOENIX METALI d.o.o.	Veliko Trgovišće	Stanka Pinjuha 17	17 04 01	Bakar, bronca, mjed	R4	358,718	Njemačka
PHOENIX METALI d.o.o.	Veliko Trgovišće	Stanka Pinjuha 17	17 04 01	Bakar, bronca, mjed	R4	143,780	Mađarska
PHOENIX METALI d.o.o.	Veliko Trgovišće	Stanka Pinjuha 17	17 04 01	Bakar, bronca, mjed	R4	21,228	Poljska
PHOENIX METALI d.o.o.	Veliko Trgovišće	Stanka Pinjuha 17	17 04 01	Bakar, bronca, mjed	R4	21,066	Litva
PHOENIX METALI d.o.o.	Veliko Trgovišće	Stanka Pinjuha 17	17 04 01	Bakar, bronca, mjed	R4	19,803	Turska
PHOENIX METALI d.o.o.	Veliko Trgovišće	Stanka Pinjuha 17	17 04 02	Aluminij	R4	831,467	Njemačka
PHOENIX METALI d.o.o.	Veliko Trgovišće	Stanka Pinjuha 17	17 04 02	Aluminij	R4	490,320	Albanija
PHOENIX METALI d.o.o.	Veliko Trgovišće	Stanka Pinjuha 17	17 04 02	Aluminij	R4	408,948	Češka
PHOENIX METALI d.o.o.	Veliko Trgovišće	Stanka Pinjuha 17	17 04 02	Aluminij	R4	325,870	Mađarska
PHOENIX METALI d.o.o.	Veliko Trgovišće	Stanka Pinjuha 17	17 04 02	Aluminij	R4	152,270	Turska
PHOENIX METALI d.o.o.	Veliko Trgovišće	Stanka Pinjuha 17	17 04 02	Aluminij	R4	105,440	Poljska
PHOENIX METALI d.o.o.	Veliko Trgovišće	Stanka Pinjuha 17	17 04 02	Aluminij	R4	48,280	Španjolska
PHOENIX METALI d.o.o.	Veliko Trgovišće	Stanka Pinjuha 17	17 04 02	Aluminij	R4	18,880	Italija
PHOENIX METALI d.o.o.	Veliko Trgovišće	Stanka Pinjuha 17	17 04 03	Olovo	R4	76,712	Njemačka
PHOENIX METALI d.o.o.	Veliko Trgovišće	Stanka Pinjuha 17	17 04 04	Cink	R4	39,664	Njemačka
PHOENIX METALI d.o.o.	Veliko Trgovišće	Stanka Pinjuha 17	17 04 05	Željezo i čelik	R4	440,305	Turska
PHOENIX METALI d.o.o.	Veliko Trgovišće	Stanka Pinjuha 17	17 04 05	Željezo i čelik	R4	358,578	Njemačka

Izvjешće o prekograničnom prometu otpada u 2022. godini

Naziv tvrtke / obrta	Mjesto	Adresa	Ključni broj otpada	Naziv otpada	Postupak uporabe	Izvezena količina (t)	Država odredišta
PHOENIX METALI d.o.o.	Veliko Trgovišće	Stanka Pinjuha 17	17 04 05	Željezo i čelik	R4	100,820	Litva
PHOENIX METALI d.o.o.	Veliko Trgovišće	Stanka Pinjuha 17	17 04 07	Miješani metali	R4	4,440	Njemačka
PHOENIX METALI d.o.o.	Veliko Trgovišće	Stanka Pinjuha 17	17 04 07	Miješani metali	R4	3,024	Mađarska
PHOENIX METALI d.o.o.	Veliko Trgovišće	Stanka Pinjuha 17	17 04 11	Kabelski vodiči	R4	320,980	Njemačka
PHOENIX METALI d.o.o.	Veliko Trgovišće	Stanka Pinjuha 17	19 10 02	Otpad od obojenih metala	R4	91,840	Mađarska
PHOENIX METALI d.o.o.	Veliko Trgovišće	Stanka Pinjuha 17	19 12 03	Obojeni metali	R4	228,952	Italija
PHOENIX METALI d.o.o.	Veliko Trgovišće	Stanka Pinjuha 17	19 12 03	Neželjezni metali	R4	70,272	Njemačka
PHOENIX METALI d.o.o.	Veliko Trgovišće	Stanka Pinjuha 17	19 12 03	Obojeni metali	R4	12,760	Poljska
PILANA KRASNO d.o.o.	Gerovo	Snježnička 34	03 01 05	Piljevina, strugotine, otpaci od rezanja drva, drvo, iverica i furnir, koji nisu navedeni pod 03 01 04*	R12	1.176,000	Slovenija
PLIVA HRVATSKA d.o.o.	Zagreb	Prilaz baruna Filipovića 25	16 08 01	Istrošeni katalizatori koji sadrže zlato, srebro, renij, rodij, paladij, iridij ili platinu (osim 16 08 07*)-Pt katalizatori	R13	28,481	Njemačka
POS-PLAST d.o.o.	Vrbovec	Livadarska ulica 21	07 02 13	Plastični otpad	R3	1,030	Austrija
POS-PLAST d.o.o.	Vrbovec	Livadarska ulica 21	15 01 02	PET	R3	283,029	Poljska
POS-PLAST d.o.o.	Vrbovec	Livadarska ulica 21	15 01 02	PVC	R3	171,404	Poljska
POS-PLAST d.o.o.	Vrbovec	Livadarska ulica 21	15 01 02	PP role	R3	47,340	Slovenija
POS-PLAST d.o.o.	Vrbovec	Livadarska ulica 21	15 01 02	PE folija	R13	37,720	Slovenija
POS-PLAST d.o.o.	Vrbovec	Livadarska ulica 21	15 01 02	PET KVRGE	R3	23,140	Belgija
POS-PLAST d.o.o.	Vrbovec	Livadarska ulica 21	15 01 02	PVC šredirano, Kvrge od kablova	R13	22,740	Italija
POS-PLAST d.o.o.	Vrbovec	Livadarska ulica 21	15 01 02	PVC šredirano, Kvrge od kablova	R3	21,024	Njemačka
POS-PLAST d.o.o.	Vrbovec	Livadarska ulica 21	15 01 02	Poliamid 6.6	R3	20,160	Nizozemska
POS-PLAST d.o.o.	Vrbovec	Livadarska ulica 21	15 01 02	PE folija	R3	17,920	Rumunjska
POS-PLAST d.o.o.	Vrbovec	Livadarska ulica 21	15 01 02	PE FOIL	R3	16,200	Bugarska
POS-PLAST d.o.o.	Vrbovec	Livadarska ulica 21	15 01 02	PE	R13	14,940	Slovenija
POS-PLAST d.o.o.	Vrbovec	Livadarska ulica 21	15 01 02	LPDE	R3	7,700	Češka
PREDIONICA KLANJEC d.o.o.	Klanjec	Novodvorska 7	04 02 22	Štrips miješani	R3	59,240	Njemačka

Izvjешće o prekograničnom prometu otpada u 2022. godini

Naziv tvrtke / obrta	Mjesto	Adresa	Ključni broj otpada	Naziv otpada	Postupak uporabe	Izvezena količina (t)	Država odredišta
PREDIONICA KLANJEC d.o.o.	Klanjec	Novodvorska 7	04 02 22	Viskozni pneumafil	R3	34,750	Njemačka
PREDIONICA KLANJEC d.o.o.	Klanjec	Novodvorska 7	04 02 22	Viskozni štrips	R3	21,840	Njemačka
PREDIONICA KLANJEC d.o.o.	Klanjec	Novodvorska 7	04 02 22	Pramen miješani	R3	18,880	Njemačka
PREDIONICA KLANJEC d.o.o.	Klanjec	Novodvorska 7	04 02 22	Pamučnjak miješani	R3	14,060	Njemačka
PREDIONICA KLANJEC d.o.o.	Klanjec	Novodvorska 7	04 02 22	Viskozni štrips	R3	13,920	Austrija
PREDIONICA KLANJEC d.o.o.	Klanjec	Novodvorska 7	04 02 22	Viskozni pneumafil	R3	8,750	Austrija
PREDIONICA KLANJEC d.o.o.	Klanjec	Novodvorska 7	04 02 22	Viskozna pretpređa	R3	7,760	Njemačka
PREDIONICA KLANJEC d.o.o.	Klanjec	Novodvorska 7	04 02 22	Pretpređa miješana	R3	0,630	Njemačka
PRJEVOZNIK MARINKO KAURIN	Novska	Potočna 27A	12 01 03	Al špena	R13	25,470	Slovenija
PRJEVOZNIK MARINKO KAURIN	Novska	Potočna 27A	12 01 03	Al špena	R13	24,050	Italija
PRJEVOZNIK MARINKO KAURIN	Novska	Potočna 27A	17 04 05	Inox	R13	26,320	Italija
PROSTORIA d.o.o.	Pustodol Začretski	Pustodol Začretski 19/G	07 02 99	Otpad koji nije specificiran na drugi način	R7	53,600	Slovenija
PROTEKTOR-BANDAG-KATALINIĆ d.o.o.	Gerovo	Snježnička 34	03 01 05	Piljevina, strugotine, otpaci od rezanja drva, drvo, iverica i furnir koji nisu navedeni pod 03 01 04*	nepoznato	4.732,480	Italija
PROTING HORVAT d.o.o.	Krapina	Frana Galovića 4	20 01 01	Papir	R3	22,220	Austrija
PSUNJ d.o.o.	Rešetari	Kožarska 18	04 01 08	Otpadna štavljena koža-strugotina	R1	365,622	Italija
PSUNJ d.o.o.	Rešetari	Kožarska 18	04 01 08	Otpadna štavljena koža-strugotina	R1	216,340	Slovenija
PSUNJ d.o.o.	Rešetari	Kožarska 18	04 01 09	Otpad od površinske i završinske obrade	R1	34,900	Italija
RALE d.o.o.	Pušćine	Obrtnička 6	17 04 05	Željezo	R13	218,900	Slovenija
RALE d.o.o.	Pušćine	Obrtnička 6	19 12 02	Željezo	R13	62,950	Slovenija
RALE d.o.o.	Pušćine	Obrtnička 6	19 12 04	Plastika i guma	R13	18,150	Poljska
RAMA d.o.o.	Virovitica	S. Radića 161	20 01 25	Otpadno jestivo ulje	R9	117,500	Mađarska
RECIKLAŽA-PRERADA-METALI d.o.o.	Bjelovar	Dr. Ante Starčevića 6	10 03 16	Aluminijska talina	R12	24,100	Njemačka

Izvjешće o prekograničnom prometu otpada u 2022. godini

Naziv tvrtke / obrta	Mjesto	Adresa	Ključni broj otpada	Naziv otpada	Postupak uporabe	Izvezena količina (t)	Država odredišta
RECIKLAŽA-PRERADA-METALI d.o.o.	Bjelovar	Dr. Ante Starčevića 6	16 01 18	Obojeni metali	R12	0,534	Njemačka
RECIKLAŽA-PRERADA-METALI d.o.o.	Bjelovar	Dr. Ante Starčevića 6	17 04 01	Otpadni bakar i legure	R12	22,293	Slovenija
RECIKLAŽA-PRERADA-METALI d.o.o.	Bjelovar	Dr. Ante Starčevića 6	17 04 01	Bakar i bakrene legure	R12	19,450	Italija
RECIKLAŽA-PRERADA-METALI d.o.o.	Bjelovar	Dr. Ante Starčevića 6	17 04 01	Otpadni bakar i legure	R12	9,177	Njemačka
RECIKLAŽA-PRERADA-METALI d.o.o.	Bjelovar	Dr. Ante Starčevića 6	17 04 02	Aluminij	R12	136,493	Slovenija
RECIKLAŽA-PRERADA-METALI d.o.o.	Bjelovar	Dr. Ante Starčevića 6	17 04 02	Otpadni aluminij	R12	44,478	Njemačka
RECIKLAŽA-PRERADA-METALI d.o.o.	Bjelovar	Dr. Ante Starčevića 6	17 04 03	Olovo	R12	4,213	Slovenija
RECIKLAŽA-PRERADA-METALI d.o.o.	Bjelovar	Dr. Ante Starčevića 6	17 04 03	Otpadno olovo	R12	2,275	Njemačka
RECIKLAŽA-PRERADA-METALI d.o.o.	Bjelovar	Dr. Ante Starčevića 6	17 04 04	Otpadni cink	R12	1,371	Slovenija
RECIKLAŽA-PRERADA-METALI d.o.o.	Bjelovar	Dr. Ante Starčevića 6	17 04 05	Otpadni inox	R12	49,546	Italija
RECIKLAŽA-PRERADA-METALI d.o.o.	Bjelovar	Dr. Ante Starčevića 6	17 04 05	Otpadni inox	R12	21,050	Njemačka
RECIKLAŽA-PRERADA-METALI d.o.o.	Bjelovar	Dr. Ante Starčevića 6	17 04 05	Otpadno željezo	R12	9,250	Slovenija
RECIKLAŽA-PRERADA-METALI d.o.o.	Bjelovar	Dr. Ante Starčevića 6	17 04 06	Otpadni kositar	R12	0,188	Slovenija
RECIKLAŽA-PRERADA-METALI d.o.o.	Bjelovar	Dr. Ante Starčevića 6	17 04 07	Miješani metali	R12	1,710	Njemačka
RECIKLAŽA-PRERADA-METALI d.o.o.	Bjelovar	Dr. Ante Starčevića 6	17 04 07	Miješani metali	R12	0,737	Slovenija
RECIKLAŽA-PRERADA-METALI d.o.o.	Bjelovar	Dr. Ante Starčevića 6	19 12 03	Sekundarno olovo	R12	32,209	Njemačka
REOMA GRUPA d.o.o.	Zagreb	Radnička cesta 184	15 01 01	Papirnata i kartonska ambalaža	R12	1.055,580	Srbija

Izveštaje o prekograničnom prometu otpada u 2022. godini

Naziv tvrtke / obrta	Mjesto	Adresa	Ključni broj otpada	Naziv otpada	Postupak uporabe	Izvezena količina (t)	Država odredišta
REOMA GRUPA d.o.o.	Zagreb	Radnička cesta 184	19 12 01	Papir i karton	R12	27.049,140	Srbija
REOMA GRUPA d.o.o.	Zagreb	Radnička cesta 184	19 12 01	Papir i karton	R12	12.295,730	Austrija
REOMA GRUPA d.o.o.	Zagreb	Radnička cesta 184	19 12 01	Papir i karton	R12	6.330,960	Slovenija
REOMA GRUPA d.o.o.	Zagreb	Radnička cesta 184	19 12 01	Papir i karton	R12	3.883,280	Njemačka
REOMA GRUPA d.o.o.	Zagreb	Radnička cesta 184	19 12 01	Papir i karton	R12	2.087,940	Vijetnam
REOMA GRUPA d.o.o.	Zagreb	Radnička cesta 184	19 12 01	Papir i karton	R12	954,360	Indija
REOMA GRUPA d.o.o.	Zagreb	Radnička cesta 184	19 12 01	Papir i karton	R12	371,600	Italija
REOMA GRUPA d.o.o.	Zagreb	Radnička cesta 184	19 12 01	Papir i karton	R12	370,120	Poljska
REOMA GRUPA d.o.o.	Zagreb	Radnička cesta 184	19 12 01	Papir i karton	R12	348,920	Tajland
REOMA GRUPA d.o.o.	Zagreb	Radnička cesta 184	19 12 01	Papir i karton	R12	91,100	Turska
REOMA GRUPA d.o.o.	Zagreb	Radnička cesta 184	19 12 01	Papir i karton	R12	44,020	Češka
REOMA GRUPA d.o.o.	Zagreb	Radnička cesta 184	19 12 01	Papir i karton	R12	43,960	Francuska
REOMA GRUPA d.o.o.	Zagreb	Radnička cesta 184	19 12 04	Plastika i guma	R12	104,420	Slovenija
REOMA GRUPA d.o.o.	Zagreb	Radnička cesta 184	20 01 01	Papir i karton	R12	475,520	Srbija
REOMA GRUPA d.o.o.	Zagreb	Radnička cesta 184	20 01 01	Papir i karton	R12	22,340	Austrija
RESPEKT d.o.o.	Metković	Andrije Hebranga 9/d	12 01 03	Strugotine i opiljci obojenih metala	R4	687,812	Albanija
RESPEKT d.o.o.	Metković	Andrije Hebranga 9/d	12 01 03	Strugotine i opiljci obojenih metala	R4	375,454	Češka
RESPEKT d.o.o.	Metković	Andrije Hebranga 9/d	12 01 03	Strugotine i opiljci obojenih metala	R4	152,474	Rumunjska
RESPEKT d.o.o.	Metković	Andrije Hebranga 9/d	15 01 05	Višeslojna (kompozitna) ambalaža	R3	152,170	Mađarska
RESPEKT d.o.o.	Metković	Andrije Hebranga 9/d	19 12 03	Obojeni metali	R4	1.071,035	Albanija
RESPEKT d.o.o.	Metković	Andrije Hebranga 9/d	19 12 03	Obojeni metali	R4	88,214	Rumunjska
RESPEKT d.o.o.	Metković	Andrije Hebranga 9/d	19 12 04	Plastika i guma	R3	199,400	Mađarska
RESUMO RECIKLIRANJE d.o.o.	Samobor	Mirka Bogovića 6	10 11 12	Otpadno staklo koje nije navedeno pod 10 11 11*	R5	7.447,400	Austrija
RESUMO RECIKLIRANJE d.o.o.	Samobor	Mirka Bogovića 6	15 01 07	Staklena ambalaža	R5	2.518,360	Austrija
RESUMO RECIKLIRANJE d.o.o.	Samobor	Mirka Bogovića 6	16 01 20	Staklo	R5	411,960	Austrija
RESUMO RECIKLIRANJE d.o.o.	Samobor	Mirka Bogovića 6	17 02 02	Staklo	R5	5.018,180	Austrija

Izvjешće o prekograničnom prometu otpada u 2022. godini

Naziv tvrtke / obrta	Mjesto	Adresa	Ključni broj otpada	Naziv otpada	Postupak uporabe	Izvezena količina (t)	Država odredišta
RESUMO RECIKLIRANJE d.o.o.	Samobor	Mirka Bogovića 6	19 12 05	Staklo	R5	289,220	Austrija
RESUMO RECIKLIRANJE d.o.o.	Samobor	Mirka Bogovića 6	20 01 02	Staklo	R5	1.315,270	Austrija
RONI METAL d.o.o.	Zagreb	Ulica vrba 36	12 01 03	Al strugotina	R13	1,862	Slovenija
RONI METAL d.o.o.	Zagreb	Ulica vrba 36	17 04 01	Bakar, mesing	R13	26,219	Slovenija
RONI METAL d.o.o.	Zagreb	Ulica vrba 36	17 04 02	Aluminij	R13	69,528	Slovenija
RONI METAL d.o.o.	Zagreb	Ulica vrba 36	17 04 03	Olovo	R13	5,875	Slovenija
RONI METAL d.o.o.	Zagreb	Ulica vrba 36	17 04 04	Cink	R13	1,910	Slovenija
RONI METAL d.o.o.	Zagreb	Ulica vrba 36	17 04 05	Željezo	R13	58,060	Slovenija
RONI METAL d.o.o.	Zagreb	Ulica vrba 36	17 04 05	Željezo	R13	35,700	Turska
ROTO TRANS EKO d.o.o.	Zagreb	Radnička cesta 173/e	15 01 02	Plastična ambalaža	R3, R13	*	Njemačka, Slovenija
ROTOPLAST d.o.o.	Sveta Nedelja	Poduzetnička 7, Kerestinec	15 01 02	Ambalaža od plastike	R3	14,499	Poljska
RP-MET D.O.O.	Bjelovar	Dr. Ante Starčevića 6	12 01 01	Strugotine i opiljci koji sadrže željezo	R12	25,720	Italija
RP-MET D.O.O.	Bjelovar	Dr. Ante Starčevića 6	17 04 01	Otpadni bakar i legure bakra	R12	22,798	Slovenija
RP-MET D.O.O.	Bjelovar	Dr. Ante Starčevića 6	17 04 01	Bakar i bakrene legure	R12	2,834	Italija
RP-MET D.O.O.	Bjelovar	Dr. Ante Starčevića 6	17 04 02	Aluminij	R12	116,223	Slovenija
RP-MET D.O.O.	Bjelovar	Dr. Ante Starčevića 6	17 04 02	Otpadni aluminij	R12	22,280	Poljska
RP-MET D.O.O.	Bjelovar	Dr. Ante Starčevića 6	17 04 03	Otpadno olovo	R12	5,260	Italija
RP-MET D.O.O.	Bjelovar	Dr. Ante Starčevića 6	17 04 03	Olovo	R12	1,449	Slovenija
RP-MET D.O.O.	Bjelovar	Dr. Ante Starčevića 6	17 04 04	Otpadni cink	R12	3,180	Italija
RP-MET D.O.O.	Bjelovar	Dr. Ante Starčevića 6	17 04 04	Otpadni cink	R12	0,960	Njemačka
RP-MET D.O.O.	Bjelovar	Dr. Ante Starčevića 6	17 04 05	Otpadni inox	R12	45,220	Italija
RP-MET D.O.O.	Bjelovar	Dr. Ante Starčevića 6	17 04 05	Otpadno željezo i čelik	R12	3,448	Slovenija
RP-MET D.O.O.	Bjelovar	Dr. Ante Starčevića 6	20 01 40	Metali	R12	16,093	Slovenija
RUDAR METALI d.o.o.	Zagreb	Svetice 42	17 04 05	Željezo i čelik	R4	23,800	Njemačka
RUŠENJE I GRADNJA d.o.o.	Zagreb	Bolnička cesta 51/2	19 12 02	Otpadno željezo	R13	161,380	Slovenija
SABIRAČ d.o.o.	Šibenik	Morinjski Put 1	17 04 05	Željezo	R4	736,280	Italija

Izveštaje o prekograničnom prometu otpada u 2022. godini

Naziv tvrtke / obrta	Mjesto	Adresa	Ključni broj otpada	Naziv otpada	Postupak uporabe	Izvezena količina (t)	Država odredišta
SABIRAČ d.o.o.	Šibenik	Morinjski Put 1	17 04 05	Željezo	R13	318,620	Italija
SABIRAČ d.o.o.	Šibenik	Morinjski Put 1	17 04 05	Krom	R13	23,830	Slovenija
SAINT JEAN INDUSTRIES d.o.o.	Slavonski Brod	Ulica 108. brigade ZNG 110	12 01 03	Otpadni aluminij	R4	18,700	Slovenija
SAMOBORKA d.d.	Samobor	Zagrebačka 32a	10 01 02	Lebdeći pepeo od izgaranja ugljena	R5	8.617,360	Slovenija
SAMOBORKA d.d.	Samobor	Zagrebačka 32a	10 01 02	Lebdeći pepeo od izgaranja ugljena	R5	3.098,080	Italija
SAUBERMACHER-EKP d.o.o.	Split	4. gardijske brigade 32	15 01 01	Papirna i kartonska ambalaža	R3	220,460	Srbija
SAUBERMACHER-EKP d.o.o.	Split	4. gardijske brigade 32	15 01 02	Plastična ambalaža	R13	95,600	Slovenija
SAUBERMACHER-EKP d.o.o.	Split	4. gardijske brigade 32	19 12 01	Papir i karton	R3	1.152,590	Srbija
SAUBERMACHER-EKP d.o.o.	Split	4. gardijske brigade 32	19 12 01	Papir i karton	R13	356,520	Austrija
SAUBERMACHER-EKP d.o.o.	Split	4. gardijske brigade 32	19 12 01	Papir i karton	R3	44,280	Austrija
SAUBERMACHER-EKP d.o.o.	Split	4. gardijske brigade 32	20 01 01	Papir i karton	R13	469,720	Austrija
SAUBERMACHER-EKP d.o.o.	Split	4. gardijske brigade 32	20 01 01	Papir i karton	R12, R13	322,820	Slovenija
SAUBERMACHER-EKP d.o.o.	Split	4. gardijske brigade 32	20 01 01	Papir i karton	R3	230,830	Austrija
SAUBERMACHER-EKP d.o.o.	Split	4. gardijske brigade 32	20 01 01	Papir i karton	R3	46,260	Slovenija
SAUBERMACHER-EKP d.o.o.	Split	4. gardijske brigade 32	20 01 01	Papir i karton	R3	10,400	Austrija
SAUBERMACHER-EKP d.o.o.	Split	4. gardijske brigade 32	20 01 01	Papir i karton	R3	9,730	Srbija
SEKUNDAR USLUGE d.o.o.	Jurdani	Permani 1/e	12 01 03	Strugotine i opiljci obojenih metala	R4	13,447	Slovenija
SEKUNDAR USLUGE d.o.o.	Jurdani	Permani 1/e	19 12 02	Željezo i legure koje sadrže željezo	R4	7.019,740	Slovenija
SEKUNDAR USLUGE d.o.o.	Jurdani	Permani 1/e	19 12 03	Obojeni metali	R4	81,820	Slovenija
SEKUNDARAC-RESNIK d.o.o.	Zagreb	3. Struge 56	17 04 02	Otpadni aluminij	R13, R4	163,000	Italija
SEKUNDARAC-RESNIK d.o.o.	Zagreb	3. Struge 56	17 04 05	Otpadno željezo	R13, R4	1.018,000	Slovenija
SEKUNDARAC-RESNIK d.o.o.	Zagreb	3. Struge 56	17 04 05	Otpadno željezo	R13, R4	265,000	Italija
SIROVINA d.o.o.	Bjelovar	Ulica 29. rujna 2	12 01 01	Strugotine i opiljci koji sadrže željezo	R4	126,480	Italija
SIROVINA d.o.o.	Bjelovar	Ulica 29. rujna 2	12 01 01	Strugotine i opiljci koji sadrže željezo	R4	24,880	Slovenija
SIROVINA d.o.o.	Bjelovar	Ulica 29. rujna 2	17 04 05	Željezo i čelik	R4	955,520	Italija
SIROVINA d.o.o.	Bjelovar	Ulica 29. rujna 2	17 04 05	Željezo i čelik	R4	8,960	Italija

Izvjешće o prekograničnom prometu otpada u 2022. godini

Naziv tvrtke / obrta	Mjesto	Adresa	Ključni broj otpada	Naziv otpada	Postupak uporabe	Izvezena količina (t)	Država odredišta
SIROVINA d.o.o.	Bjelovar	Ulica 29. rujna 2	19 12 02	Željezo i legure koje sadrže željezo	R4	235,500	Slovenija
SIROVINA d.o.o.	Bjelovar	Ulica 29. rujna 2	19 12 02	Željezo i legure koje sadrže željezo	R4	74,020	Italija
SNABDJEVAČ d.o.o.	Zagreb	Čulinečka cesta 221 f	17 04 05	Otpadno željezo	R13	97,160	Slovenija
SOLUTION d.o.o.	Zadar	Mila Cipre 4	15 01 02	Plastična ambalaža	nepoznato	11,640	Slovenija
SOMETAL CROATIA d.o.o.	Zagreb	Ulica Kneza Višeslava 13	17 04 05	Otpadno željezo	R4	13.044,817	Turska
SOMETAL CROATIA d.o.o.	Zagreb	Ulica Kneza Višeslava 13	17 04 05	Otpadno željezo	R4	1.500,000	Grčka
SOMETAL CROATIA d.o.o.	Zagreb	Ulica Kneza Višeslava 13	19 12 02	Otpadno željezo	R4	9.243,239	Turska
SOMETAL CROATIA d.o.o.	Zagreb	Ulica Kneza Višeslava 13	19 12 02	Otpadno željezo	R4	3.345,750	Grčka
SONITUS d.o.o.	Koprivnica	Tina Ujevića 26	07 02 99	Otpadna spužva	R3	45,480	Belgija
SPECTRA - MEDIA d.o.o.	Zagreb	Gradišćanska 20	16 02 16	Neopasne komponente izvađene iz stare EE opreme	R4	112,640	Slovačka
SPECTRA - MEDIA d.o.o.	Zagreb	Gradišćanska 20	16 02 16	Neopasne komponente izvađene iz stare EE opreme	R4	91,029	Njemačka
SPECTRA - MEDIA d.o.o.	Zagreb	Gradišćanska 20	16 02 16	Neopasne komponente izvađene iz stare EE opreme	R13	69,444	Poljska
SPECTRA - MEDIA d.o.o.	Zagreb	Gradišćanska 20	16 02 16	Neopasne komponente izvađene iz stare EE opreme	R4	45,540	Italija
SPECTRA - MEDIA d.o.o.	Zagreb	Gradišćanska 20	16 02 16	Neopasne komponente izvađene iz stare EE opreme	R13	23,076	Njemačka
SPECTRA - MEDIA d.o.o.	Zagreb	Gradišćanska 20	16 02 16	Neopasne komponente izvađene iz stare EE opreme	R4	21,340	Nizozemska
SPECTRA - MEDIA d.o.o.	Zagreb	Gradišćanska 20	16 02 16	Neopasne komponente izvađene iz stare EE opreme	R12	21,159	Poljska
SPECTRA - MEDIA d.o.o.	Zagreb	Gradišćanska 20	19 12 02	Željezne kovine od mehaničke obrade EE otpada	R12	4.566,153	Slovenija
SPECTRA - MEDIA d.o.o.	Zagreb	Gradišćanska 20	19 12 03	Neželjezne kovine od mehaničke obrade EE otpada	R4	308,052	Slovačka
SPECTRA - MEDIA d.o.o.	Zagreb	Gradišćanska 20	19 12 03	Neželjezne kovine od mehaničke obrade EE otpada	R12	86,861	Slovenija
SPECTRA - MEDIA d.o.o.	Zagreb	Gradišćanska 20	19 12 03	Neželjezne kovine od mehaničke obrade EE otpada	R4	47,336	Njemačka

Izvjешće o prekograničnom prometu otpada u 2022. godini

Naziv tvrtke / obrta	Mjesto	Adresa	Ključni broj otpada	Naziv otpada	Postupak uporabe	Izvezena količina (t)	Država odredišta
SPECTRA - MEDIA d.o.o.	Zagreb	Gradišćanska 20	19 12 03	Neželjezne kovine od mehaničke obrade EE otpada	R4	23,582	Slovenija
SPECTRA - MEDIA d.o.o.	Zagreb	Gradišćanska 20	19 12 03	Neželjezne kovine od mehaničke obrade EE otpada	R4	23,160	Austrija
SPECTRA - MEDIA d.o.o.	Zagreb	Gradišćanska 20	19 12 04	Neopasne komponente izvađene iz stare EE opreme	R3	1.748,480	Mađarska
SPECTRA - MEDIA d.o.o.	Zagreb	Gradišćanska 20	19 12 04	Neopasne komponente izvađene iz stare EE opreme	R3	561,746	Rumunjska
SPECTRA - MEDIA d.o.o.	Zagreb	Gradišćanska 20	19 12 04	Neopasne komponente izvađene iz stare EE opreme	R3	209,440	Poljska
SPECTRA - MEDIA d.o.o.	Zagreb	Gradišćanska 20	19 12 04	Neopasne komponente izvađene iz stare EE opreme	R13	85,220	Češka
SPINOT d.o.o.	Požega	Osječka 44	12 01 01	Strugotine i opiljci koji sadrže željezo	R13	1.327,000	Slovenija
SPINOT d.o.o.	Požega	Osječka 44	17 04 05	Željezo i čelik	R13	193,000	Slovenija
SPINOT d.o.o.	Požega	Osječka 44	20 01 40	Metali	R13	47,000	Slovenija
STR "AKUMULATOR"	Đurdevac	Basaričekova 43	17 04 03	Olovni otpad	R4	85,349	Slovenija
SUDIĆ METAL d.o.o.	Slavonski Brod	Dr. Mile Budaka 1	10 03 16	Aluminijska šljaka	R13	234,000	Rumunjska
SUDIĆ METAL d.o.o.	Slavonski Brod	Dr. Mile Budaka 1	10 03 16	Aluminijska šljaka	R13	142,870	Bosna i Hercegovina
SUDIĆ METAL d.o.o.	Slavonski Brod	Dr. Mile Budaka 1	10 03 16	Aluminijska šljaka	R13	112,690	Mađarska
SUDIĆ METAL d.o.o.	Slavonski Brod	Dr. Mile Budaka 1	10 03 16	Aluminijska šljaka	R4	73,420	Slovenija
SUDIĆ METAL d.o.o.	Slavonski Brod	Dr. Mile Budaka 1	10 03 16	Aluminijska šljaka	R4	23,980	Njemačka
SUDIĆ METAL d.o.o.	Slavonski Brod	Dr. Mile Budaka 1	10 10 08	Ljevački pijesak	R13	126,860	Bosna i Hercegovina
SUDIĆ METAL d.o.o.	Slavonski Brod	Dr. Mile Budaka 1	12 01 03	Aluminij otpadni	R4	71,020	Slovenija
SUDIĆ METAL d.o.o.	Slavonski Brod	Dr. Mile Budaka 1	12 01 03	Aluminij otpadni	R13	24,050	Italija
SUDIĆ METAL d.o.o.	Slavonski Brod	Dr. Mile Budaka 1	17 04 01	Bakar	R13	2,020	Mađarska
SUDIĆ METAL d.o.o.	Slavonski Brod	Dr. Mile Budaka 1	17 04 05	Željezo i čelik	R13	642,480	Slovenija
SUDIĆ METAL d.o.o.	Slavonski Brod	Dr. Mile Budaka 1	17 04 05	Željezo i čelik	R13	296,580	Bosna i Hercegovina

Izvjешće o prekograničnom prometu otpada u 2022. godini

Naziv tvrtke / obrta	Mjesto	Adresa	Ključni broj otpada	Naziv otpada	Postupak uporabe	Izvezena količina (t)	Država odredišta
SUDIĆ METAL d.o.o.	Slavonski Brod	Dr. Mile Budaka 1	17 04 05	Željezo i čelik	R4	138,880	Italija
SUDIĆ METAL d.o.o.	Slavonski Brod	Dr. Mile Budaka 1	19 12 02	Željezni metali	R13	345,810	Bosna i Hercegovina
SUDIĆ METAL d.o.o.	Slavonski Brod	Dr. Mile Budaka 1	19 12 02	Željezni metali	R13	47,520	Italija
SUDIĆ METAL d.o.o.	Slavonski Brod	Dr. Mile Budaka 1	19 12 03	Obojeni metali	R13	16,220	Bosna i Hercegovina
SUROVINA RECE d.o.o.	Rijeka	Riva Boduli 1	15 01 02	Otpadne PP (balirane) role	R12	19,540	Slovenija
SUROVINA RECE d.o.o.	Rijeka	Riva Boduli 1	19 12 01	Otpadni karton i papir	R13	108,620	Slovenija
SUROVINA RECE d.o.o.	Rijeka	Riva Boduli 1	19 12 01	Otpadni karton i papir	R13	34,980	Italija
SUROVINA RECE d.o.o.	Rijeka	Riva Boduli 1	19 12 02	Otpadno željezo	R13	2.029,210	Slovenija
SUROVINA RECE d.o.o.	Rijeka	Riva Boduli 1	20 01 02	Staklo	R13, R5	132,130	Italija
ŠESTAN-BUSCH d.o.o.	Prelog	Industrijska zona 3	04 02 09	ARAMID otpad od mješovitih (kompozitnih) materijala	R13	35,514	Belgija
TANG d.o.o.	Nova Gradiška	Alojzija Stepinca 36	12 01 01	Strugotine i opiljci koji sadrže željezo, metalni otpad od kovanja	R4	2.028,420	Italija
TEMPUS EKO d.o.o.	Karlovac	Zadobarje 43/F	19 12 04	Plastika i guma	R12	192,240	Češka
TONI TRADE d.o.o.	Tršće, Makov Hrib	Pilanska 10	03 01 05	Piljevina, strugotine, otpaci od rezanja drva, drvo, iverica i furnir, koji nisu navedeni pod 03 01 04*	R12	150,000	Slovenija
TRGOVAČKI OBRT METALCO, vl. Zdenko Ružička	Pakrac	G. Viteza 115	12 01 01	Strugotine i opiljci koji sadrže željezo	R13	66,720	Slovenija
TRGOVAČKI OBRT METALCO, vl. Zdenko Ružička	Pakrac	G. Viteza 115	16 01 06	Otpadna vozila koja ne sadrže ni tekućine ni druge opasne komp.	R13	110,070	Slovenija
TRGOVAČKI OBRT METALCO, vl. Zdenko Ružička	Pakrac	G. Viteza 115	16 02 14	Odbačena oprema koja nije navedena pod 16 02 09* do 16 02 13*	R13	2,590	Slovenija
TRGOVAČKI OBRT METALCO, vl. Zdenko Ružička	Pakrac	G. Viteza 115	17 04 05	Željezo i čelik	R13	2.060,506	Slovenija
TRGOVAČKI OBRT METALCO, vl. Zdenko Ružička	Pakrac	G. Viteza 115	20 01 40	Metali	R13	10,234	Slovenija
UNIJA NOVA d.o.o.	Sesvete	Strojarska cesta 7	15 01 07	Staklena ambalaža	R5	99,460	Italija
UNIJA NOVA d.o.o.	Sesvete	Strojarska cesta 7	17 02 02	Staklo	R5	1.200,380	Italija

Izveštaje o prekograničnom prometu otpada u 2022. godini

Naziv tvrtke / obrta	Mjesto	Adresa	Ključni broj otpada	Naziv otpada	Postupak uporabe	Izvezena količina (t)	Država odredišta
UNIJA NOVA d.o.o.	Sesvete	Strojarska cesta 7	19 12 05	Staklo	R5	636,620	Italija
UNIJAPLAST d.o.o.	Zagreb	Novački vrtovi 9	07 02 13	Otpadna plastika	R12	58,620	Češka
UNIJAPLAST d.o.o.	Zagreb	Novački vrtovi 9	12 01 05	Strugotine plastike	R12	82,990	Češka
UNIJAPLAST d.o.o.	Zagreb	Novački vrtovi 9	15 01 02	Plastična ambalaža	R12	35,550	Češka
UNIJAPLAST d.o.o.	Zagreb	Novački vrtovi 9	15 01 02	Plastična ambalaža	R12	11,400	Mađarska
UNIJAPLAST d.o.o.	Zagreb	Novački vrtovi 9	15 01 05	Plastika i guma	R12	21,140	Slovenija
UNIJAPLAST d.o.o.	Zagreb	Novački vrtovi 9	17 02 03	Plastika	R12	23,680	Češka
UNIJAPLAST d.o.o.	Zagreb	Novački vrtovi 9	19 12 04	Plastika i guma	R12	117,740	Češka
UNIJAPLAST d.o.o.	Zagreb	Novački vrtovi 9	19 12 04	Plastika i guma	R12	23,500	Njemačka
UNIJAPLAST d.o.o.	Zagreb	Novački vrtovi 9	19 12 04	Plastika i guma	R12	21,910	Mađarska
UNIJAPLAST d.o.o.	Zagreb	Novački vrtovi 9	19 12 04	Plastika i guma	R12	18,150	Belgija
UNIMARK PROMET d.o.o.	Zagreb	Bednjanska 14	15 01 02	Plastična ambalaža	R3	131,950	Austrija
UNIMER d.o.o.	Čakovec	Rudolfa Steinera 3	12 01 01	Željezna strugotina	R13	410,540	Slovenija
UNIMER d.o.o.	Čakovec	Rudolfa Steinera 3	12 01 01	Prokrom	R13	108,460	Italija
UNIMER d.o.o.	Čakovec	Rudolfa Steinera 3	12 01 01	Prokrom	R13	54,790	Slovenija
UNIMER d.o.o.	Čakovec	Rudolfa Steinera 3	12 01 03	Al strugotina	R13	1,760	Slovenija
UNIMER d.o.o.	Čakovec	Rudolfa Steinera 3	12 01 03	Brončana strugotina	R13	0,870	Slovenija
UNIMER d.o.o.	Čakovec	Rudolfa Steinera 3	12 01 03	Mesing strugotina	R13	0,760	Slovenija
UNIMER d.o.o.	Čakovec	Rudolfa Steinera 3	15 01 01	Papir	R13	25,040	Austrija
UNIMER d.o.o.	Čakovec	Rudolfa Steinera 3	15 01 02	Folija i plastika	R12, R13	66,830	Slovenija
UNIMER d.o.o.	Čakovec	Rudolfa Steinera 3	16 01 17	Željezne kovine	R13	46,780	Slovenija
UNIMER d.o.o.	Čakovec	Rudolfa Steinera 3	17 04 01	Bakar	R13	31,880	Slovenija
UNIMER d.o.o.	Čakovec	Rudolfa Steinera 3	17 04 01	Mesing	R13	23,630	Slovenija
UNIMER d.o.o.	Čakovec	Rudolfa Steinera 3	17 04 01	Bronca	R13	0,340	Slovenija
UNIMER d.o.o.	Čakovec	Rudolfa Steinera 3	17 04 02	Aluminij	R13	137,990	Slovenija
UNIMER d.o.o.	Čakovec	Rudolfa Steinera 3	17 04 02	Al strugotina	R13	1,830	Slovenija

Izvjешće o prekograničnom prometu otpada u 2022. godini

Naziv tvrtke / obrta	Mjesto	Adresa	Ključni broj otpada	Naziv otpada	Postupak uporabe	Izvezena količina (t)	Država odredišta
UNIMER d.o.o.	Čakovec	Rudolfa Steinera 3	17 04 05	Željezo	R13	1.415,770	Slovenija
UNIMER d.o.o.	Čakovec	Rudolfa Steinera 3	19 12 01	Papir	R13	22,160	Slovenija
UNIMER d.o.o.	Čakovec	Rudolfa Steinera 3	19 12 02	Sječeno željezo	R13	2.143,450	Slovenija
UNIMER d.o.o.	Čakovec	Rudolfa Steinera 3	20 01 01	Papir	R13	112,290	Austrija
UNIMER d.o.o.	Čakovec	Rudolfa Steinera 3	20 01 01	Papir	R13	47,420	Slovenija
UNIOR VINKOVCI d.o.o.	Vinkovci	Kneza Mislava 42	12 01 01	Strugotine i opiljci koji sadrže željezo	R4	2.778,000	Slovenija
UNIVERZAL d.o.o.	Varaždin	Cehovska 10	12 01 01	Strugotine i opiljci koji sadrže željezo	R13	557,820	Slovenija
UNIVERZAL d.o.o.	Varaždin	Cehovska 10	12 01 03	Strugotine i opiljci obojenih metala	R4	1,336	Njemačka
UNIVERZAL d.o.o.	Varaždin	Cehovska 10	15 01 01	Papir i karton	R3	1.258,330	Austrija
UNIVERZAL d.o.o.	Varaždin	Cehovska 10	16 01 18	Obojene kovine	R4	15,600	Njemačka
UNIVERZAL d.o.o.	Varaždin	Cehovska 10	17 04 01	Bakar, bronca, mjed	R4	181,420	Njemačka
UNIVERZAL d.o.o.	Varaždin	Cehovska 10	17 04 02	Aluminij	R4	111,500	Njemačka
UNIVERZAL d.o.o.	Varaždin	Cehovska 10	17 04 03	Olovo	R4	6,317	Njemačka
UNIVERZAL d.o.o.	Varaždin	Cehovska 10	17 04 04	Cink	R4	0,580	Njemačka
UNIVERZAL d.o.o.	Varaždin	Cehovska 10	17 04 05	Željezo i čelik	R13	5.159,380	Slovenija
UNIVERZAL d.o.o.	Varaždin	Cehovska 10	17 04 05	Željezo i čelik	R4	2.591,930	Slovenija
UNIVERZAL d.o.o.	Varaždin	Cehovska 10	17 04 05	Željezo i čelik	R13	89,260	Italija
UNIVERZAL d.o.o.	Varaždin	Cehovska 10	17 04 05	Željezo i čelik	R4	10,000	Njemačka
UNIVERZAL d.o.o.	Varaždin	Cehovska 10	19 12 02	Željezni metali	R4	1.318,080	Slovenija
UNIVERZAL d.o.o.	Varaždin	Cehovska 10	19 12 02	Željezo i čelik	R13	887,040	Slovenija
VAL METAL d.o.o.	Zagreb	Ilica 427	12 01 03	Strugotine i opiljci obojenih metala	R13	95,955	Slovenija
VAL METAL d.o.o.	Zagreb	Ilica 427	16 01 18	Obojeni metali	R13	2,855	Slovenija
VAL METAL d.o.o.	Zagreb	Ilica 427	17 04 01	Otpadna bronca	R13	153,913	Slovenija
VAL METAL d.o.o.	Zagreb	Ilica 427	17 04 02	Otpadni aluminij	R13	219,294	Slovenija
VAL METAL d.o.o.	Zagreb	Ilica 427	17 04 03	Otpadno olovo	R13	69,860	Slovenija
VAL METAL d.o.o.	Zagreb	Ilica 427	17 04 04	Otpadni cink	R13	3,660	Slovenija

Izvrješće o prekograničnom prometu otpada u 2022. godini

Naziv tvrtke / obrta	Mjesto	Adresa	Ključni broj otpada	Naziv otpada	Postupak uporabe	Izvezena količina (t)	Država odredišta
VAL METAL d.o.o.	Zagreb	Ilica 427	17 04 05	Otpadno željezo	R13	110,980	Italija
VAL METAL d.o.o.	Zagreb	Ilica 427	17 04 05	Otpadno željezo	R13	88,130	Slovenija
VAL METAL d.o.o.	Zagreb	Ilica 427	17 04 11	Otpadni kabelski vodiči	R13	22,880	Slovenija
VAL METAL d.o.o.	Zagreb	Ilica 427	19 12 03	Otpadni bakreni granulat	R13	48,320	Slovenija
VALOVITI PAPIR-DUNAPACK d.o.o.	Zabok	Trebež 2	03 03 08	Otpadni papir i karton	R3	329,280	Mađarska
VALOVITI PAPIR-DUNAPACK d.o.o.	Zabok	Trebež 2	20 01 01	Otpadni papir i karton	R3	7.033,930	Mađarska
VAL-SOL d.o.o.	Sesvete	Karlovačka 46	12 01 05	Strugotine plastike	R3	10,500	Njemačka
VAL-SOL d.o.o.	Sesvete	Karlovačka 46	12 01 05	Strugotine plastike	R3	8,281	Poljska
VAL-SOL d.o.o.	Sesvete	Karlovačka 46	15 01 02	Plastična ambalaža	R3	37,220	Rumunjska
VAL-SOL d.o.o.	Sesvete	Karlovačka 46	15 01 02	Plastična ambalaža	R3	36,400	Poljska
VAL-SOL d.o.o.	Sesvete	Karlovačka 46	15 01 02	Plastična ambalaža	R3	33,410	Njemačka
VAL-SOL d.o.o.	Sesvete	Karlovačka 46	15 01 05	Višeslojna ambalaža	R3	35,220	Poljska
VAL-SOL d.o.o.	Sesvete	Karlovačka 46	15 01 05	Višeslojna ambalaža	R3	12,050	Njemačka
VAL-SOL d.o.o.	Sesvete	Karlovačka 46	15 01 06	Miješana ambalaža	R3	20,895	Njemačka
VAL-SOL d.o.o.	Sesvete	Karlovačka 46	15 01 06	Miješana ambalaža	R3	20,445	Poljska
VAL-SOL d.o.o.	Sesvete	Karlovačka 46	19 12 04	Plastika i guma	R3	11,722	Poljska
VAL-SOL d.o.o.	Sesvete	Karlovačka 46	19 12 04	Plastika i guma	R3	7,319	Njemačka
VAL-SOL d.o.o.	Sesvete	Karlovačka 46	20 01 39	Plastika	R3	11,400	Češka
VEC-METALI d.o.o.	Zabok	Ulica Grabrovec 145	12 01 03	Strugotine i opiljci obojenih metala	R13	0,706	Slovenija
VEC-METALI d.o.o.	Zabok	Ulica Grabrovec 145	17 04 01	Bakar, mesing, bronca	R13	0,973	Slovenija
VEC-METALI d.o.o.	Zabok	Ulica Grabrovec 145	17 04 02	Aluminij	R13	2,320	Slovenija
VEC-METALI d.o.o.	Zabok	Ulica Grabrovec 145	17 04 05	Željezo i čelik	R13	0,380	Slovenija
VEC-METALI d.o.o.	Zabok	Ulica Grabrovec 145	19 12 03	Obojeni metali	R13	12,334	Slovenija
VEGA A.T.S. d.o.o.	Rijeka	Matačićeva 1	12 01 03	Strugotine i opiljci obojenih metala	R13	218,500	Slovenija
VETROPACK STRAŽA d.d.	Hum na Sutli	Hum na Sutli 203	12 01 01	Strugotine i opiljci koji sadrže željezo	R4	52,120	Slovenija

Izvjешće o prekograničnom prometu otpada u 2022. godini

Naziv tvrtke / obrta	Mjesto	Adresa	Ključni broj otpada	Naziv otpada	Postupak uporabe	Izvezena količina (t)	Država odredišta
VETROPACK STRAŽA d.d.	Hum na Sutli	Hum na Sutli 203	12 01 03	Strugotine i opiljci obojenih metala	R4	14,278	Slovenija
VETROPACK STRAŽA d.d.	Hum na Sutli	Hum na Sutli 203	19 12 05	Staklo	R5	2.898,240	Austrija
VETROPACK STRAŽA d.d.	Hum na Sutli	Hum na Sutli 203	19 12 05	Staklo	R5	716,180	Mađarska
VICTUM GRUPA D.O.O.	Zagreb	Ulica Stjepana Babonića 98	12 01 01	Strugotine i opiljci koji sadrže željezo	R13	41,000	Austrija
VICTUM GRUPA D.O.O.	Zagreb	Ulica Stjepana Babonića 98	17 04 05	Željezo i čelik	R13	181,790	Austrija
VILSTROJ d.o.o.	Buzet	Mažinjica 57	17 04 05	Otpadno željezo i čelik	R4	130,480	Slovenija
VIOLETA d.o.o.	Sveti Ivan Zelina	Obreč Zelinski 55	15 01 01	Papir i kartonska ambalaža	R13	88,765	Bosna i Hercegovina
VITREX d.o.o.	Virovitica	Zbora Narodne Garde 3	20 01 25	Otpadno jestivo ulje	R9	274,800	Austrija
VITREX d.o.o.	Virovitica	Zbora Narodne Garde 3	20 01 25	Otpadno jestivo ulje	R3	171,460	Austrija
WANG X d.o.o.	Pleškovec	Pleškovec 63	15 01 01	Papirnata i kartonska ambalaža	R3	1.479,998	Austrija
WANG X d.o.o.	Pleškovec	Pleškovec 63	15 01 01	Papirnata i kartonska ambalaža	R12, R13	539,820	Slovenija
WANG X d.o.o.	Pleškovec	Pleškovec 63	15 01 01	Papirnata i kartonska ambalaža	R3	84,080	Njemačka
WANG X d.o.o.	Pleškovec	Pleškovec 63	15 01 02	Plastična ambalaža	R13	661,660	Slovenija
WANG X d.o.o.	Pleškovec	Pleškovec 63	15 01 02	Plastična ambalaža	R3	136,960	Bugarska
WANG X d.o.o.	Pleškovec	Pleškovec 63	15 01 04	Metalna ambalaža	R13	37,480	Slovenija
WANG X d.o.o.	Pleškovec	Pleškovec 63	15 01 05	Višeslojna (kompozitna) ambalaža	R12, R13	210,960	Slovenija
WANG X d.o.o.	Pleškovec	Pleškovec 63	19 12 01	Papir i karton	R3	107,760	Austrija
WANG X d.o.o.	Pleškovec	Pleškovec 63	19 12 01	Papir i karton	R3	19,240	Njemačka
WANG X d.o.o.	Pleškovec	Pleškovec 63	19 12 04	Plastika i guma	R3	11,710	Italija
WANG X d.o.o.	Pleškovec	Pleškovec 63	20 01 01	Papir i karton	R12, R13	416,450	Slovenija
WANG X d.o.o.	Pleškovec	Pleškovec 63	20 01 01	Papir i karton	R3	254,000	Njemačka
WANG X d.o.o.	Pleškovec	Pleškovec 63	20 01 01	Papir i karton	R3	225,540	Austrija
WART METAL d.o.o.	Galižana	Poduzetnička zona 41	19 12 01	Papir i karton	R3	294,500	Austrija
WART METAL d.o.o.	Galižana	Poduzetnička zona 41	19 12 01	Papir i karton	R3	55,570	Njemačka
Z. M. ECO d.o.o.	Čavle	Šušnjevac 22	17 04 02	Aluminij	R4	19,410	Slovenija
Z. M. ECO d.o.o.	Čavle	Šušnjevac 22	17 04 05	Željezo E3	R4	37,620	Slovenija

Izveštaje o prekograničnom prometu otpada u 2022. godini

Naziv tvrtke / obrta	Mjesto	Adresa	Ključni broj otpada	Naziv otpada	Postupak uporabe	Izvezena količina (t)	Država odredišta
Z. M. ECO d.o.o.	Čavle	Šušnjevac 22	17 04 05	Željezo E1	R4	36,860	Slovenija
ZAGORJE PLAST d.o.o.	Donja Stubica	Podgorska 34	12 01 05	Strugotine plastike	R3	205,200	Slovačka
ZAGORJE PLAST d.o.o.	Donja Stubica	Podgorska 34	12 01 05	Strugotine plastike	R3	24,000	Poljska
ZAGORJE PLAST d.o.o.	Donja Stubica	Podgorska 34	17 02 03	Plastika PVC	R3	216,000	Poljska
ZAGORJE PLAST d.o.o.	Donja Stubica	Podgorska 34	17 02 03	Plastika PVC	R3	216,000	Češka

9.6.2. Preuzeto iz ROO

Naziv tvrtke / obrta	Mjesto	Adresa	Ključni broj otpada	Naziv otpada	Postupak uporabe	Izvezena količina (t)	Država odredišta
DIV GRUPA d.o.o.	Samobor	Bobovica 10/A	11 05 01	Tvrđi cink	nepoznato	19,790	Austrija
DIV GRUPA d.o.o.	Samobor	Bobovica 10/A	11 05 01	Tvrđi cink	nepoznato	5,600	Slovenija
DIV GRUPA d.o.o.	Samobor	Bobovica 10/A	11 05 02	Cinkov pepeo	nepoznato	24,650	Austrija
DIV GRUPA d.o.o.	Samobor	Bobovica 10/A	11 05 02	Cinkov pepeo	nepoznato	10,200	Slovenija
TEKSTIL VLAKNO d.o.o.	Podstrana	Kralja Zvonimira 49	20 01 11	Tekstili	nepoznato	412,000	Togo
ZAGREB OTPAD BE-BA d.o.o.	Sesvete	Dugoselska cesta 140	17 04 05	Željezo i čelik	nepoznato	431,980	Turska
ZRCALO d.o.o.	Osijek	Vukovarska cesta 51	20 01 02	Staklo	nepoznato	245,800	Mađarska

9.7. Uvoz otpada koji ne podliježe notifikacijskom postupku – pregled podataka

9.7.1. Prema dostavljenim izvješćima

Naziv tvrtke / obrta	Mjesto	Adresa	Ključni broj otpada	Naziv otpada	Postupak uporabe	Uvezena količina (t)	Država polazišta
3 K.F. d.o.o.	Zagreb	II. Kanalski put VI. odvojak 5	20 01 01	Papir i karton	R12	86,27	Bosna i Hercegovina
ABS SISAČ d.o.o.	Sisak	Braće Kavurića 12	12 01 01	Strugotine i opiljci koji sadrže željezo	R4	8.276,59	Bosna i Hercegovina
ABS SISAČ d.o.o.	Sisak	Braće Kavurića 12	12 01 01	Strugotine i opiljci koji sadrže željezo	R4	2.338,52	Mađarska
ABS SISAČ d.o.o.	Sisak	Braće Kavurića 12	12 01 01	Strugotine i opiljci koji sadrže željezo	R4	879,80	Rumunjska
ABS SISAČ d.o.o.	Sisak	Braće Kavurića 12	12 01 01	Strugotine i opiljci koji sadrže željezo	R4	793,78	Slovenija
ABS SISAČ d.o.o.	Sisak	Braće Kavurića 12	12 01 01	Strugotine i opiljci koji sadrže željezo	R4	504,70	Češka
ABS SISAČ d.o.o.	Sisak	Braće Kavurića 12	12 01 01	Strugotine i opiljci koji sadrže željezo	R4	125,85	Slovačka
ABS SISAČ d.o.o.	Sisak	Braće Kavurića 12	12 01 01	Strugotine i opiljci koji sadrže željezo	R4	22,56	Austrija
ABS SISAČ d.o.o.	Sisak	Braće Kavurića 12	12 01 99	Otpad koji nije specificiran na drugi način	R4	245,40	Mađarska
ABS SISAČ d.o.o.	Sisak	Braće Kavurića 12	17 04 05	Željezo i čelik	R4	16.779,39	Bosna i Hercegovina
ABS SISAČ d.o.o.	Sisak	Braće Kavurića 12	17 04 05	Željezo i čelik	R4	16.074,70	Slovačka
ABS SISAČ d.o.o.	Sisak	Braće Kavurića 12	17 04 05	Željezo i čelik	R4	14.178,90	Mađarska
ABS SISAČ d.o.o.	Sisak	Braće Kavurića 12	17 04 05	Željezo i čelik	R4	12.836,32	Austrija
ABS SISAČ d.o.o.	Sisak	Braće Kavurića 12	17 04 05	Željezo i čelik	R4	6.965,50	Češka
ABS SISAČ d.o.o.	Sisak	Braće Kavurića 12	17 04 05	Željezo i čelik	R4	6.367,12	Slovenija
ABS SISAČ d.o.o.	Sisak	Braće Kavurića 12	17 04 05	Željezo i čelik	R4	24,96	Rumunjska

Izvjешće o prekograničnom prometu otpada u 2022. godini

Naziv tvrtke / obrta	Mjesto	Adresa	Ključni broj otpada	Naziv otpada	Postupak uporabe	Uvezena količina (t)	Država polazišta
ABS SISAK d.o.o.	Sisak	Braće Kavurića 12	19 10 01	Otpad od željeza i čelika	R4	573,98	Mađarska
ABS SISAK d.o.o.	Sisak	Braće Kavurića 12	19 12 02	Željezo i legure koje sadrže željezo	R4	6.412,77	Bosna i Hercegovina
ABS SISAK d.o.o.	Sisak	Braće Kavurića 12	19 12 02	Željezo i legure koje sadrže željezo	R4	5.437,81	Mađarska
ABS SISAK d.o.o.	Sisak	Braće Kavurića 12	19 12 02	Željezo i legure koje sadrže željezo	R4	2.679,93	Italija
ABS SISAK d.o.o.	Sisak	Braće Kavurića 12	19 12 02	Željezo i legure koje sadrže željezo	R4	101,78	Austrija
AGRO FOLIJA d.o.o.	Josipdol	Karlovačka 57	15 01 02	Plastična ambalaža	R3	57,10	Italija
AUTO-NOVICA zajednički automehaničarsko-trgovački obrt, Stojan i Ivica Đorđevski	Duga Resa	Mrežničke Poljice 11	16 01 06	Otpadna vozila koja ne sadrže ni tekućine ni druge opasne komponente	R12	61,30	Italija
BABIĆ d.o.o.	Cestica	Ljudevita Gaja 44	19 12 04	Plastika	R3, R12, R13	862,18	Italija
BOZ IMEX S.A.S. GLAVNA PODRUŽNICA RIJEKA	Rijeka	Matačićeva 1	12 01 01	Strugotine i opiljci koji sadrže željezo	R4	1.803,42	Bosna i Hercegovina
BOZ IMEX S.A.S. GLAVNA PODRUŽNICA RIJEKA	Rijeka	Matačićeva 1	12 01 01	Strugotine i opiljci koji sadrže željezo	R4	1.225,10	Rumunjska
BOZ IMEX S.A.S. GLAVNA PODRUŽNICA RIJEKA	Rijeka	Matačićeva 1	12 01 01	Strugotine i opiljci koji sadrže željezo	R4	978,18	Mađarska
BOZ IMEX S.A.S. GLAVNA PODRUŽNICA RIJEKA	Rijeka	Matačićeva 1	12 01 01	Strugotine i opiljci koji sadrže željezo	R4	193,12	Italija
BOZ IMEX S.A.S. GLAVNA PODRUŽNICA RIJEKA	Rijeka	Matačićeva 1	12 01 01	Strugotine i opiljci koji sadrže željezo	R4	50,96	Češka
BOZ IMEX S.A.S. GLAVNA PODRUŽNICA RIJEKA	Rijeka	Matačićeva 1	12 01 99	Otpad koji nije specificiran na drugi način	R4	245,40	Mađarska
BOZ IMEX S.A.S. GLAVNA PODRUŽNICA RIJEKA	Rijeka	Matačićeva 1	17 04 05	Željezo i čelik	R4	12.917,05	Slovačka
BOZ IMEX S.A.S. GLAVNA PODRUŽNICA RIJEKA	Rijeka	Matačićeva 1	17 04 05	Željezo i čelik	R4	4.408,29	Mađarska
BOZ IMEX S.A.S. GLAVNA PODRUŽNICA RIJEKA	Rijeka	Matačićeva 1	17 04 05	Željezo i čelik	R4	2.429,06	Bosna i Hercegovina

Izvjешće o prekograničnom prometu otpada u 2022. godini

Naziv tvrtke / obrta	Mjesto	Adresa	Ključni broj otpada	Naziv otpada	Postupak uporabe	Uvezena količina (t)	Država polazišta
BOZ IMEX S.A.S. GLAVNA PODRUŽNICA RIJEKA	Rijeka	Matačićeva 1	17 04 05	Željezo i čelik	R4	170,28	Rumunjska
BOZ IMEX S.A.S. GLAVNA PODRUŽNICA RIJEKA	Rijeka	Matačićeva 1	19 10 01	Otpad od željeza i čelika	R4	223,68	Mađarska
BOZ IMEX S.A.S. GLAVNA PODRUŽNICA RIJEKA	Rijeka	Matačićeva 1	19 12 02	Željezni metali	R4	2.692,30	Mađarska
BOZ IMEX S.A.S. GLAVNA PODRUŽNICA RIJEKA	Rijeka	Matačićeva 1	19 12 02	Željezni metali	R4	64,89	Bosna i Hercegovina
BOZ IMEX S.A.S. GLAVNA PODRUŽNICA RIJEKA	Rijeka	Matačićeva 1	19 12 02	Željezni metali	R4	47,78	Rumunjska
BRKOVIĆ d.o.o.	Sveta Nedelja	Industrijska 3	15 01 02	Plastika	R3	642,32	Njemačka
BRKOVIĆ d.o.o.	Sveta Nedelja	Industrijska 3	15 01 02	Plastika	R3	174,88	Italija
BRKOVIĆ d.o.o.	Sveta Nedelja	Industrijska 3	15 01 02	Plastika	R3	38,18	Slovenija
BRKOVIĆ d.o.o.	Sveta Nedelja	Industrijska 3	19 12 04	Plastika	R3	502,48	Italija
CEMEX Hrvatska d.d.	Kaštel Sućurac	F. Tuđmana 45	10 09 03	Šljaka iz visoke peći	R5	245.942,04	Bosna i Hercegovina
CE-ZA-R Centar za reciklažu d.o.o.	Zagreb	Josipa Lončara 15	15 01 04	Metalna ambalaža	R4	965,80	Slovenija
CE-ZA-R Centar za reciklažu d.o.o.	Zagreb	Josipa Lončara 15	15 01 04	Metalna ambalaža	R4	179,44	Austrija
CE-ZA-R Centar za reciklažu d.o.o.	Zagreb	Josipa Lončara 15	16 01 06	Otpadna vozila koja ne sadrže ni tekućine ni druge opasne komponente	R4	381,42	Njemačka
CE-ZA-R Centar za reciklažu d.o.o.	Zagreb	Josipa Lončara 15	16 01 06	Otpadna vozila koja ne sadrže ni tekućine ni druge opasne komponente	R4	48,10	Mađarska
CE-ZA-R Centar za reciklažu d.o.o.	Zagreb	Josipa Lončara 15	16 01 17	Željezo i legure koje sadrže željezo	R4	261,74	Bosna i Hercegovina
CE-ZA-R Centar za reciklažu d.o.o.	Zagreb	Josipa Lončara 15	16 01 18	Obojeni metali	R4	13,91	Bosna i Hercegovina
CE-ZA-R Centar za reciklažu d.o.o.	Zagreb	Josipa Lončara 15	17 04 05	Željezo i čelik	R4	3.039,50	Bosna i Hercegovina

Izvješće o prekograničnom prometu otpada u 2022. godini

Naziv tvrtke / obrta	Mjesto	Adresa	Ključni broj otpada	Naziv otpada	Postupak uporabe	Uvezena količina (t)	Država polazišta
CE-ZA-R Centar za reciklažu d.o.o.	Zagreb	Josipa Lončara 15	17 04 05	Željezo i čelik	R4	978,78	Austrija
CE-ZA-R Centar za reciklažu d.o.o.	Zagreb	Josipa Lončara 15	17 04 05	Željezo i čelik	R4	338,60	Italija
CE-ZA-R Centar za reciklažu d.o.o.	Zagreb	Josipa Lončara 15	17 04 05	Željezo i čelik	R4	36,68	Njemačka
CE-ZA-R Centar za reciklažu d.o.o.	Zagreb	Josipa Lončara 15	19 10 01	Otpad od željeza i čelika	R4	17.559,45	Austrija
CE-ZA-R Centar za reciklažu d.o.o.	Zagreb	Josipa Lončara 15	19 10 01	Otpad od željeza i čelika	R4	12.564,55	Mađarska
CE-ZA-R Centar za reciklažu d.o.o.	Zagreb	Josipa Lončara 15	19 10 01	Otpad od željeza i čelika	R4	1.621,02	Njemačka
CE-ZA-R Centar za reciklažu d.o.o.	Zagreb	Josipa Lončara 15	19 10 01	Otpad od željeza i čelika	R4	23,94	Slovačka
CE-ZA-R Centar za reciklažu d.o.o.	Zagreb	Josipa Lončara 15	19 12 02	Željezo i legure koje sadrže željezo	R4	73.276,33	Mađarska
CE-ZA-R Centar za reciklažu d.o.o.	Zagreb	Josipa Lončara 15	19 12 02	Željezo i legure koje sadrže željezo	R4	27.232,47	Austrija
CE-ZA-R Centar za reciklažu d.o.o.	Zagreb	Josipa Lončara 15	19 12 02	Željezo i legure koje sadrže željezo	R4	23.113,80	Njemačka
CE-ZA-R Centar za reciklažu d.o.o.	Zagreb	Josipa Lončara 15	19 12 02	Željezo i legure koje sadrže željezo	R4	9.478,83	Bosna i Hercegovina
CE-ZA-R Centar za reciklažu d.o.o.	Zagreb	Josipa Lončara 15	19 12 02	Željezo i legure koje sadrže željezo	R4	8.705,31	Slovenija
CE-ZA-R Centar za reciklažu d.o.o.	Zagreb	Josipa Lončara 15	19 12 02	Željezo i legure koje sadrže željezo	R4	6.126,46	Italija
CE-ZA-R Centar za reciklažu d.o.o.	Zagreb	Josipa Lončara 15	19 12 02	Željezo i legure koje sadrže željezo	R4	680,48	Slovačka
CE-ZA-R Centar za reciklažu d.o.o.	Zagreb	Josipa Lončara 15	20 01 40	Obojeni metali	R4	6,52	Bosna i Hercegovina
CIAL d.o.o.	Sisak	Božidara Adžije 19	15 01 04	Al ambalaža	R4	13,38	Italija
COSMOS TRADING d.o.o.	Imotski	Fra Rajmonda Rudeža 1	17 04 05	Otpadno željezo	R4	1.122,25	Turska
COSMOS TRADING d.o.o.	Imotski	Fra Rajmonda Rudeža 1	19 12 02	Otpadno željezo	R4	396,08	Turska
DANKOR d.o.o.	Osijek	Vukovarska 436	17 04 05	Željezo i čelik	R12	170,04	Slovenija
DODER TRGOVINA d.o.o.	Sesvete	Zagrebačka cesta 93	10 03 16	Plutajuća pjena/šljaka koja nije navedena pod 10 03 15*	R13	2,38	Austrija
DODER TRGOVINA d.o.o.	Sesvete	Zagrebačka cesta 93	12 01 03	Strugotine i opiljci obojenih metala	R13	35,63	Austrija

Izvjешće o prekograničnom prometu otpada u 2022. godini

Naziv tvrtke / obrta	Mjesto	Adresa	Ključni broj otpada	Naziv otpada	Postupak uporabe	Uvezena količina (t)	Država polazišta
DODER TRGOVINA d.o.o.	Sesvete	Zagrebačka cesta 93	16 01 18	Obojeni metali	R13	8,70	Austrija
DODER TRGOVINA d.o.o.	Sesvete	Zagrebačka cesta 93	17 04 01	Bakar, bronca, mjed	R13	52,14	Austrija
DODER TRGOVINA d.o.o.	Sesvete	Zagrebačka cesta 93	17 04 02	Aluminij	R13	210,23	Austrija
DODER TRGOVINA d.o.o.	Sesvete	Zagrebačka cesta 93	17 04 03	Olovo	R13	12,96	Austrija
DODER TRGOVINA d.o.o.	Sesvete	Zagrebačka cesta 93	17 04 04	Cink	R13	0,44	Austrija
DODER TRGOVINA d.o.o.	Sesvete	Zagrebačka cesta 93	17 04 11	Kabelski vodiči koji nisu navedeni pod 17 04 10*	R13	0,16	Austrija
DRAVA INTERNATIONAL d.o.o.	Osijek	Stjepana Radića 15	07 02 13	Otpadna plastika	R3	22,81	Grčka
DRAVA INTERNATIONAL d.o.o.	Osijek	Stjepana Radića 15	15 01 02	Plastična ambalaža	R3	443,91	Bosna i Hercegovina
DRAVA INTERNATIONAL d.o.o.	Osijek	Stjepana Radića 15	15 01 02	Plastična ambalaža	R3	152,02	Njemačka
DRAVA INTERNATIONAL d.o.o.	Osijek	Stjepana Radića 15	15 01 02	Plastična ambalaža	R3	128,44	Austrija
DRAVA INTERNATIONAL d.o.o.	Osijek	Stjepana Radića 15	15 01 02	Plastična ambalaža	R3	61,96	Češka
DRAVA INTERNATIONAL d.o.o.	Osijek	Stjepana Radića 15	15 01 02	Plastična ambalaža	R3	52,14	Mađarska
DRAVA INTERNATIONAL d.o.o.	Osijek	Stjepana Radića 15	15 01 02	Plastična ambalaža	R3	27,30	Srbija
DRAVA INTERNATIONAL d.o.o.	Osijek	Stjepana Radića 15	19 12 04	Plastika i guma	R3	566,06	Njemačka
DRAVA INTERNATIONAL d.o.o.	Osijek	Stjepana Radića 15	19 12 04	Plastika i guma	R3	51,30	Slovenija
DS SMITH UNIJPAPIR CROATIA d.o.o.	Zagreb	Lastovska 5	20 01 01	Otpadni papir	R3	38.575,00	Slovenija
DS SMITH UNIJPAPIR CROATIA d.o.o.	Zagreb	Lastovska 5	20 01 01	Otpadni papir	R3	28.512,00	Mađarska
DS SMITH UNIJPAPIR CROATIA d.o.o.	Zagreb	Lastovska 5	20 01 01	Otpadni papir	R3	25.435,00	Njemačka
DS SMITH UNIJPAPIR CROATIA d.o.o.	Zagreb	Lastovska 5	20 01 01	Otpadni papir	R3	25.159,00	Srbija
DS SMITH UNIJPAPIR CROATIA d.o.o.	Zagreb	Lastovska 5	20 01 01	Otpadni papir	R3	5.658,00	Austrija

Izveštaje o prekograničnom prometu otpada u 2022. godini

Naziv tvrtke / obrta	Mjesto	Adresa	Ključni broj otpada	Naziv otpada	Postupak uporabe	Uvezena količina (t)	Država polazišta
DS SMITH UNIJAPAPIR CROATIA d.o.o.	Zagreb	Lastovska 5	20 01 01	Otpadni papir	R3	4.001,00	Italija
DS SMITH UNIJAPAPIR CROATIA d.o.o.	Zagreb	Lastovska 5	20 01 01	Otpadni papir	R3	3.033,00	Bosna i Hercegovina
DW REUSABLES d.o.o.	Hum na Sutli	Hum na Sutli 123	15 01 02	HPDE Nosiljke za boce za piće	R3, R12, R13	213,36	Austrija
DW REUSABLES d.o.o.	Hum na Sutli	Hum na Sutli 123	19 12 04	Plastika i guma (HPDE regeneratmljevenac)	R3, R12, R13	59,78	Španjolska
DW REUSABLES d.o.o.	Hum na Sutli	Hum na Sutli 123	19 12 04	Plastika i guma (HPDE plastika s poda, prašina, "pogače")	R3, R12, R13	53,95	Belgija
EKO-FLOR PLUS d.o.o.	Oroslavje	Mokrice 180/C	15 01 02	Ambalaža od plastike	R12	109,28	Slovenija
EKO-FLOR PLUS d.o.o.	Oroslavje	Mokrice 180/C	19 12 04	Plastika i guma	R12, R13	15,94	Slovenija
FERRO-PREIS d.o.o.	Čakovec	Dr. Tome Bratkovića 2	17 04 05	Željezo i čelik	R4	1.288,22	Bosna i Hercegovina
FERRO-PREIS d.o.o.	Čakovec	Dr. Tome Bratkovića 2	17 04 05	Željezo i čelik	R4	610,54	Mađarska
FERRO-PREIS d.o.o.	Čakovec	Dr. Tome Bratkovića 2	19 12 02	Željezo i čelik	R4	746,58	Slovenija
FERRO-PREIS d.o.o.	Čakovec	Dr. Tome Bratkovića 2	19 12 02	Željezo i čelik	R4	24,96	Bosna i Hercegovina
GUMIIMPEX - GRP d.d.	Varaždin	Pavleka Miškine 64/c	07 02 99	Otpad koji nije specificiran na drugi način	R3	129,88	Slovenija
GUMIIMPEX - GRP d.d.	Varaždin	Pavleka Miškine 64/c	07 02 99	Otpad koji nije specificiran na drugi način	R3	36,20	Bosna i Hercegovina
GUMIIMPEX - GRP d.d.	Varaždin	Pavleka Miškine 64/c	16 01 03	Otpadne gume	R3	2.927,30	Slovenija
GUMIIMPEX - GRP d.d.	Varaždin	Pavleka Miškine 64/c	16 01 03	Otpadne gume	R3	341,28	Italija
GUMIIMPEX - GRP d.d.	Varaždin	Pavleka Miškine 64/c	16 01 03	Otpadne gume	R3	259,93	Njemačka
GUMIIMPEX - GRP d.d.	Varaždin	Pavleka Miškine 64/c	16 01 03	Otpadne gume	R3	44,50	Austrija
HAMBURGER RECYCLING ENS d.o.o.	Zabok	Trebež 2	15 01 01	Ambalaža od papira i kartona	R13	2.588,85	Bosna i Hercegovina

Izvjешće o prekograničnom prometu otpada u 2022. godini

Naziv tvrtke / obrta	Mjesto	Adresa	Ključni broj otpada	Naziv otpada	Postupak uporabe	Uvezena količina (t)	Država polazišta
HAMBURGER RECYCLING ENS d.o.o.	Zabok	Trebež 2	15 01 02	Ambalaža od plastike	R3	45,30	Bosna i Hercegovina
HAMBURGER RECYCLING ENS d.o.o.	Zabok	Trebež 2	19 12 01	Papir i karton	R12	1.541,79	Italija
HAMBURGER RECYCLING ENS d.o.o.	Zabok	Trebež 2	19 12 01	Papir i karton	R3	694,73	Italija
HAMBURGER RECYCLING ENS d.o.o.	Zabok	Trebež 2	19 12 01	Papir i karton	R12	63,44	Bosna i Hercegovina
HAMBURGER RECYCLING ENS d.o.o.	Zabok	Trebež 2	20 01 01	Papir i karton	R12	159,18	Bosna i Hercegovina
HAMBURGER RECYCLING ENS d.o.o.	Zabok	Trebež 2	20 01 01	Papir i karton	R3	62,36	Mađarska
HAMBURGER RECYCLING ENS d.o.o.	Zabok	Trebež 2	20 01 01	Papir i karton	R3	22,64	Rumunjska
HARTMANN d.o.o.	Koprivnica	Dravska ulica 13	19 12 01	Papir i karton	R3	1.716,82	Italija
HARTMANN d.o.o.	Koprivnica	Dravska ulica 13	19 12 01	Papir i karton	R3	1.074,75	Italija
HARTMANN d.o.o.	Koprivnica	Dravska ulica 13	19 12 01	Papir i karton	R3	424,67	Italija
HARTMANN d.o.o.	Koprivnica	Dravska ulica 13	19 12 01	Papir i karton	R3	339,88	Mađarska
HARTMANN d.o.o.	Koprivnica	Dravska ulica 13	19 12 01	Papir i karton	R3	87,46	Srbija
HARTMANN d.o.o.	Koprivnica	Dravska ulica 13	19 12 01	Papir i karton	R3	51,18	Belgija
HARTMANN d.o.o.	Koprivnica	Dravska ulica 13	19 12 01	Papir i karton	R3	45,50	Italija
HARTMANN d.o.o.	Koprivnica	Dravska ulica 13	19 12 01	Papir i karton	R3	24,16	Njemačka
HARTMANN d.o.o.	Koprivnica	Dravska ulica 13	19 12 01	Papir i karton	R3	23,30	Slovačka
HARTMANN d.o.o.	Koprivnica	Dravska ulica 13	19 12 01	Papir i karton	R3	22,86	Mađarska
HARTMANN d.o.o.	Koprivnica	Dravska ulica 13	19 12 01	Papir i karton	R3	22,64	Rumunjska
HARTMANN d.o.o.	Koprivnica	Dravska ulica 13	20 01 01	Papir i karton	R3	3.960,41	Češka
HARTMANN d.o.o.	Koprivnica	Dravska ulica 13	20 01 01	Papir i karton	R3	1.610,30	Italija

Izvješće o prekograničnom prometu otpada u 2022. godini

Naziv tvrtke / obrta	Mjesto	Adresa	Ključni broj otpada	Naziv otpada	Postupak uporabe	Uvezena količina (t)	Država polazišta
HARTMANN d.o.o.	Koprivnica	Dravska ulica 13	20 01 01	Papir i karton	R3	1.519,74	Slovačka
HARTMANN d.o.o.	Koprivnica	Dravska ulica 13	20 01 01	Papir i karton	R3	691,27	Mađarska
HARTMANN d.o.o.	Koprivnica	Dravska ulica 13	20 01 01	Papir i karton	R3	685,16	Srbija
HARTMANN d.o.o.	Koprivnica	Dravska ulica 13	20 01 01	Papir i karton	R3	388,96	Italija
HARTMANN d.o.o.	Koprivnica	Dravska ulica 13	20 01 01	Papir i karton	R3	333,20	Crna Gora
HARTMANN d.o.o.	Koprivnica	Dravska ulica 13	20 01 01	Papir i karton	R3	265,09	Bosna i Hercegovina
HARTMANN d.o.o.	Koprivnica	Dravska ulica 13	20 01 01	Papir i karton	R3	262,62	Italija
HARTMANN d.o.o.	Koprivnica	Dravska ulica 13	20 01 01	Papir i karton	R3	257,95	Bosna i Hercegovina
HARTMANN d.o.o.	Koprivnica	Dravska ulica 13	20 01 01	Papir i karton	R3	182,12	Slovenija
HARTMANN d.o.o.	Koprivnica	Dravska ulica 13	20 01 01	Papir i karton	R3	143,48	Austrija
HARTMANN d.o.o.	Koprivnica	Dravska ulica 13	20 01 01	Papir i karton	R3	91,22	Rumunjska
HARTMANN d.o.o.	Koprivnica	Dravska ulica 13	20 01 01	Papir i karton	R3	62,33	Mađarska
HARTMANN d.o.o.	Koprivnica	Dravska ulica 13	20 01 01	Papir i karton	R3	22,72	Slovačka
HARTMANN d.o.o.	Koprivnica	Dravska ulica 13	20 01 01	Papir i karton	R3	20,54	Mađarska
HOLCIM (HRVATSKA) d.o.o.	Koromačno	Koromačno 7b	02 02 03	Mesno-koštano brašno	R1	1.777,88	Slovenija
HOLCIM (HRVATSKA) d.o.o.	Koromačno	Koromačno 7b	16 01 03	Otpadne gume	R1	2.627,26	Slovenija
HOLCIM (HRVATSKA) d.o.o.	Koromačno	Koromačno 7b	16 01 03	Otpadne gume	R1	1.436,90	Italija
KING RECIKLAŽA d.o.o.	Velika Gorica	Sisačka 38	12 01 01	Inox špena i Fe špena	R13	3,04	Austrija
KING RECIKLAŽA d.o.o.	Velika Gorica	Sisačka 38	12 01 03	Cu špena, Ms špena, brončana špena	R13	11,76	Austrija
KING RECIKLAŽA d.o.o.	Velika Gorica	Sisačka 38	17 04 01	Bakar, bronca, mjed	R13	2,54	Austrija
KING RECIKLAŽA d.o.o.	Velika Gorica	Sisačka 38	17 04 02	Aluminij	R13	33,76	Austrija

Izvjешće o prekograničnom prometu otpada u 2022. godini

Naziv tvrtke / obrta	Mjesto	Adresa	Ključni broj otpada	Naziv otpada	Postupak uporabe	Uvezena količina (t)	Država polazišta
KING RECIKLAŽA d.o.o.	Velika Gorica	Sisačka 38	17 04 05	Željezo, inox	R13	9,38	Austrija
KOSTAK-GRADITELJSTVO TEHNOLOGIJA SIROVINE d.o.o.	Buzin	Bani 75	15 01 01	Papirna i kartonska ambalaža	R12	537,80	Slovenija
KRONOSPAN CRO d.o.o.	Bjelovar	Slavonska cesta 17	15 01 03	Drvena ambalaža	R3	424,22	Slovenija
KRONOSPAN CRO d.o.o.	Bjelovar	Slavonska cesta 17	15 01 03	Drvena ambalaža	R3	69,00	Slovenija
KRONOSPAN CRO d.o.o.	Bjelovar	Slavonska cesta 17	15 01 03	Drvena ambalaža	R3	13,40	Italija
KRONOSPAN CRO d.o.o.	Bjelovar	Slavonska cesta 17	15 01 03	Drvena ambalaža	R3	11,02	Italija
KRONOSPAN CRO d.o.o.	Bjelovar	Slavonska cesta 17	19 12 07	Drvo koje nije navedeno pod 19 12 06*	R3	4.920,38	Italija
KRONOSPAN CRO d.o.o.	Bjelovar	Slavonska cesta 17	19 12 07	Drvo koje nije navedeno pod 19 12 06*	R3	3.906,76	Slovenija
KRONOSPAN CRO d.o.o.	Bjelovar	Slavonska cesta 17	19 12 07	Drvo koje nije navedeno pod 19 12 06*	R3	1.927,40	Italija
KRONOSPAN CRO d.o.o.	Bjelovar	Slavonska cesta 17	19 12 07	Drvo koje nije navedeno pod 19 12 06*	R3	353,18	Italija
KRONOSPAN CRO d.o.o.	Bjelovar	Slavonska cesta 17	19 12 07	Drvo koje nije navedeno pod 19 12 06*	R3	238,80	Italija
KRONOSPAN CRO d.o.o.	Bjelovar	Slavonska cesta 17	19 12 07	Drvo koje nije navedeno pod 19 12 06*	R3	19,10	Italija
LAURA d.o.o.	Harmica	Dubravička 31	17 04 02	Aluminij	R13	4,88	Slovenija
LAURA d.o.o.	Harmica	Dubravička 31	17 04 11	Kabelski vodiči koji nisu navedeni pod 17 04 10*	R4	151,26	Slovenija
LOTUS 91 d.o.o.	Jalkovec	Braće Radića 103/a	03 03 07	Škart	R13	46,50	Slovenija
LOTUS 91 d.o.o.	Jalkovec	Braće Radića 103/a	04 01 09	Koža	R13	16,50	Slovenija
LOTUS 91 d.o.o.	Jalkovec	Braće Radića 103/a	04 02 22	Tkanina	R13	31,28	Slovenija
LOTUS 91 d.o.o.	Jalkovec	Braće Radića 103/a	07 02 13	Plastika	R13	35,16	Slovenija
LOTUS 91 d.o.o.	Jalkovec	Braće Radića 103/a	15 01 02	Plastika	R13	5.031,84	Italija

Izvjешće o prekograničnom prometu otpada u 2022. godini

Naziv tvrtke / obrta	Mjesto	Adresa	Ključni broj otpada	Naziv otpada	Postupak uporabe	Uvezena količina (t)	Država polazišta
LOTUS 91 d.o.o.	Jalkovec	Braće Radića 103/a	15 01 02	Plastika	R13	4.252,77	Slovenija
LOTUS 91 d.o.o.	Jalkovec	Braće Radića 103/a	15 01 02	Plastika	R13	651,84	Mađarska
LOTUS 91 d.o.o.	Jalkovec	Braće Radića 103/a	15 01 02	Plastika	R13	449,22	Sjeverna Makedonija
LOTUS 91 d.o.o.	Jalkovec	Braće Radića 103/a	15 01 02	Plastika	R13	342,44	Francuska
LOTUS 91 d.o.o.	Jalkovec	Braće Radića 103/a	15 01 02	Plastika	R13	33,24	Njemačka
LOTUS 91 d.o.o.	Jalkovec	Braće Radića 103/a	15 01 02	Plastika	R13	32,60	Češka
LOTUS 91 d.o.o.	Jalkovec	Braće Radića 103/a	15 01 02	Plastika	R13	23,96	Slovačka
LOTUS 91 d.o.o.	Jalkovec	Braće Radića 103/a	15 01 02	Plastika	R13	19,08	Bosna i Hercegovina
LOTUS 91 d.o.o.	Jalkovec	Braće Radića 103/a	15 01 02	Plastika	R13	16,84	Austrija
LOTUS 91 d.o.o.	Jalkovec	Braće Radića 103/a	15 01 02	Plastika	R13	15,16	Poljska
LOTUS 91 d.o.o.	Jalkovec	Braće Radića 103/a	15 01 04	Metal	R13	203,04	Mađarska
LOTUS 91 d.o.o.	Jalkovec	Braće Radića 103/a	15 01 04	Metal	R13	27,58	Slovenija
LOTUS 91 d.o.o.	Jalkovec	Braće Radića 103/a	19 01 02	Metal	R13	48,52	Italija
LOTUS 91 d.o.o.	Jalkovec	Braće Radića 103/a	19 12 02	Metal	R13	165,82	Slovačka
LOTUS 91 d.o.o.	Jalkovec	Braće Radića 103/a	19 12 02	Metal	R13	137,58	Italija
LOTUS 91 d.o.o.	Jalkovec	Braće Radića 103/a	19 12 02	Metal	R13	14,58	Slovenija
LOTUS 91 d.o.o.	Jalkovec	Braće Radića 103/a	19 12 03	Metal	R13	44,96	Italija
LOTUS 91 d.o.o.	Jalkovec	Braće Radića 103/a	19 12 03	Metal	R13	32,04	Mađarska
LOTUS 91 d.o.o.	Jalkovec	Braće Radića 103/a	19 12 04	Plastika	R13	12.704,70	Njemačka
LOTUS 91 d.o.o.	Jalkovec	Braće Radića 103/a	19 12 04	Plastika	R13	6.759,18	Italija
LOTUS 91 d.o.o.	Jalkovec	Braće Radića 103/a	19 12 04	Plastika	R13	2.603,31	Slovenija

Izvjешće o prekograničnom prometu otpada u 2022. godini

Naziv tvrtke / obrta	Mjesto	Adresa	Ključni broj otpada	Naziv otpada	Postupak uporabe	Uvezena količina (t)	Država polazišta
LOTUS 91 d.o.o.	Jalkovec	Braće Radića 103/a	19 12 04	Plastika	R13	356,80	Bosna i Hercegovina
LOTUS 91 d.o.o.	Jalkovec	Braće Radića 103/a	19 12 04	Plastika	R13	203,97	Češka
LOTUS 91 d.o.o.	Jalkovec	Braće Radića 103/a	19 12 04	Plastika	R13	143,68	Austrija
LOTUS 91 d.o.o.	Jalkovec	Braće Radića 103/a	19 12 04	Plastika	R13	21,18	Rumunjska
LOTUS 91 d.o.o.	Jalkovec	Braće Radića 103/a	19 12 04	Plastika	R13	20,95	Slovačka
LOTUS 91 d.o.o.	Jalkovec	Braće Radića 103/a	19 12 04	Plastika	R13	18,40	Slovačka
LOTUS 91 d.o.o.	Jalkovec	Braće Radića 103/a	20 01 39	Plastika	R13	69,76	Slovenija
LUGPLAST d.o.o.	Draganić	Lug 55/D	15 01 02	Plastična ambalaža	R12	104,64	Austrija
LUGPLAST d.o.o.	Draganić	Lug 55/D	15 01 02	Plastična ambalaža	R3	20,42	Mađarska
LUGPLAST d.o.o.	Draganić	Lug 55/D	19 12 04	Plastika i guma	R3	1.449,95	Austrija
LUGPLAST d.o.o.	Draganić	Lug 55/D	19 12 04	Plastika i guma	R3, R12, R13	193,01	Italija
LUGPLAST d.o.o.	Draganić	Lug 55/D	19 12 04	Plastika i guma	R3	124,68	Slovačka
LUGPLAST d.o.o.	Draganić	Lug 55/D	19 12 04	Plastika i guma	R3, R12, R13	45,74	Slovenija
MARIS EKOLOGIJA I POLJOPRIVREDA d.o.o.	Šibenik	Put Solarisa 5A	17 04 02	Aluminij	R13	87,65	Bosna i Hercegovina
MARIS EKOLOGIJA I POLJOPRIVREDA d.o.o.	Šibenik	Put Solarisa 5A	17 04 02	Aluminij	R4	44,86	Italija
MARIS EKOLOGIJA I POLJOPRIVREDA d.o.o.	Šibenik	Put Solarisa 5A	17 04 02	Aluminij	R13	8,04	Italija
MARIS EKOLOGIJA I POLJOPRIVREDA d.o.o.	Šibenik	Put Solarisa 5A	19 12 03	Obojani metali	R13	279,58	Italija
MELTAL SL d.o.o.	Veliko Trgovišće	Dr. Stanka Pinjuha 15/a	12 01 01	Strugotine i opiljci koji sadrže željezo	R4	20,24	Austrija
MELTAL SL d.o.o.	Veliko Trgovišće	Dr. Stanka Pinjuha 15/a	15 01 04	Metalna ambalaža	R4	17,47	Bosna i Hercegovina

Izvrješće o prekograničnom prometu otpada u 2022. godini

Naziv tvrtke / obrta	Mjesto	Adresa	Ključni broj otpada	Naziv otpada	Postupak uporabe	Uvezena količina (t)	Država polazišta
MELTAL SL d.o.o.	Veliko Trgovišće	Dr. Stanka Pinjuha 15/a	16 01 18	Obojeni metali	R4	2,08	Bosna i Hercegovina
MELTAL SL d.o.o.	Veliko Trgovišće	Dr. Stanka Pinjuha 15/a	17 04 01	Bakar, bronca, mjed	R4	8,75	Bosna i Hercegovina
MELTAL SL d.o.o.	Veliko Trgovišće	Dr. Stanka Pinjuha 15/a	17 04 02	Aluminij	R4	23,06	Bosna i Hercegovina
MELTAL SL d.o.o.	Veliko Trgovišće	Dr. Stanka Pinjuha 15/a	17 04 03	Olovo	R4	0,22	Bosna i Hercegovina
MELTAL SL d.o.o.	Veliko Trgovišće	Dr. Stanka Pinjuha 15/a	17 04 05	Željezo i čelik	R4	2,99	Bosna i Hercegovina
MELTAL SL d.o.o.	Veliko Trgovišće	Dr. Stanka Pinjuha 15/a	17 04 11	Kabelski vodiči	R4	0,68	Bosna i Hercegovina
METALPRODUKT d.o.o.	Belica	Palovečka 1	12 01 13	Otpad od zavarivanja	R13	0,83	Mađarska
METIS d.d.	Kukuljanovo	Kukuljanovo 414	19 12 02	Željezni otpaci i lomljevina: - ostali otpaci i lomljevina: ostali	R12	18.394,28	Italija
METIS d.d.	Kukuljanovo	Kukuljanovo 414	19 12 02	Željezni otpaci i lomljevina: - ostali otpaci i lomljevina: ostali	R13	8.591,62	Slovenija
METIS d.d.	Kukuljanovo	Kukuljanovo 414	19 12 02	Željezni otpaci i lomljevina: - ostali otpaci i lomljevina: ostali	R4	5.005,62	Italija
METIS d.d.	Kukuljanovo	Kukuljanovo 414	19 12 02	Željezni otpaci i lomljevina: - ostali otpaci i lomljevina: ostali	R13	2.968,06	Italija
MO&RA d.o.o.	Sisak	Božidara Adžije 2	16 01 03	Otpadne gume	R12	591,27	Italija
MO&RA d.o.o.	Sisak	Božidara Adžije 2	17 04 02	Aluminij	R12	15,61	Slovenija
MO&RA d.o.o.	Sisak	Božidara Adžije 2	17 04 05	Željezo i čelik	R12	20,00	Bosna i Hercegovina
MO&RA d.o.o.	Sisak	Božidara Adžije 2	19 12 01	Papir i karton	R12	157,61	Italija
NEXE d.d.	Našice	Tajnovac 1	10 01 02	Leteći pepeo	R5	41.504,17	Bosna i Hercegovina
NEXE d.d.	Našice	Tajnovac 1	10 02 02	Troska čeličanska	R5	10.139,62	Bosna i Hercegovina

Izvršje o prekograničnom prometu otpada u 2022. godini

Naziv tvrtke / obrta	Mjesto	Adresa	Ključni broj otpada	Naziv otpada	Postupak uporabe	Uvezena količina (t)	Država polazišta
Obrt LABORA, vl. Kristijan Adžaga	Vukovar	Trpinjska cesta 190	04 02 22	Otpad od prerađenih tekstilnih vlakana	R12, R13	14,06	Srbija
P.P.C. BUZET d.o.o.	Buzet	Most 24	12 01 03	Strugotine i opiljci obojenih metala	R13, R4	733,28	Srbija
PHOENIX METALI d.o.o.	Veliko Trgovišće	Stanka Pinjuha 17	12 01 03	Strugotine i opiljci obojenih metala	R12	136,51	Francuska
PHOENIX METALI d.o.o.	Veliko Trgovišće	Stanka Pinjuha 17	12 01 03	Strugotine i opiljci obojenih metala	R12	16,94	Bugarska
PHOENIX METALI d.o.o.	Veliko Trgovišće	Stanka Pinjuha 17	12 01 03	Strugotine i opiljci obojenih metala	R12	5,05	Slovenija
PHOENIX METALI d.o.o.	Veliko Trgovišće	Stanka Pinjuha 17	15 01 04	Metalna ambalaža	R12	22,88	Italija
PHOENIX METALI d.o.o.	Veliko Trgovišće	Stanka Pinjuha 17	17 04 02	Aluminij	R12	165,02	Njemačka
PHOENIX METALI d.o.o.	Veliko Trgovišće	Stanka Pinjuha 17	17 04 02	Aluminij	R12	45,50	Bosna i Hercegovina
PHOENIX METALI d.o.o.	Veliko Trgovišće	Stanka Pinjuha 17	17 04 02	Aluminij	R12	41,52	Francuska
PHOENIX METALI d.o.o.	Veliko Trgovišće	Stanka Pinjuha 17	17 04 02	Aluminij	R12	25,80	Crna Gora
PHOENIX METALI d.o.o.	Veliko Trgovišće	Stanka Pinjuha 17	17 04 02	Aluminij	R12	21,43	Mađarska
PHOENIX METALI d.o.o.	Veliko Trgovišće	Stanka Pinjuha 17	17 04 02	Aluminij	R12	16,17	Austrija
PHOENIX METALI d.o.o.	Veliko Trgovišće	Stanka Pinjuha 17	19 12 03	Željezo i legure koje sadrže željezo	R12	133,39	Bosna i Hercegovina
PHOENIX METALI d.o.o.	Veliko Trgovišće	Stanka Pinjuha 17	19 12 03	Željezo i legure koje sadrže željezo	R12	18,54	Italija
PLAMEN d.o.o.	Požega	Njemačka 36	12 01 01	Strugotine i opiljci koji sadrže željezo	R4	2.149,38	Slovačka
PLAMEN d.o.o.	Požega	Njemačka 36	12 01 01	Strugotine i opiljci koji sadrže željezo	R4	1.817,59	Češka
PLAMEN d.o.o.	Požega	Njemačka 36	12 01 01	Strugotine i opiljci koji sadrže željezo	R4	1.331,00	Mađarska
PLAMEN d.o.o.	Požega	Njemačka 36	12 01 01	Strugotine i opiljci koji sadrže željezo	R4	765,38	Bosna i Hercegovina
PLAMEN d.o.o.	Požega	Njemačka 36	17 04 05	Željezo i čelik	R4	200,78	Austrija
PLAMEN d.o.o.	Požega	Njemačka 36	17 04 05	Željezo i čelik	R4	145,32	Rumunjska

Izvjешće o prekograničnom prometu otpada u 2022. godini

Naziv tvrtke / obrta	Mjesto	Adresa	Ključni broj otpada	Naziv otpada	Postupak uporabe	Uvezena količina (t)	Država polazišta
PLAMEN d.o.o.	Požega	Njemačka 36	17 04 05	Željezo i čelik	R4	136,85	Mađarska
PLAMEN d.o.o.	Požega	Njemačka 36	17 04 05	Željezo i čelik	R4	124,56	Slovačka
PLAMEN d.o.o.	Požega	Njemačka 36	17 04 05	Željezo i čelik	R4	6,46	Bosna i Hercegovina
PLAMEN d.o.o.	Požega	Njemačka 36	19 12 02	Željezo i legure koje sadrže željezo	R4	47,98	Mađarska
POS-PLAST d.o.o.	Vrbovec	Livadarska ulica 21	07 02 13	PET	R3	114,39	Slovenija
PROTING HORVAT d.o.o.	Krapina	Frana Galovića 4	20 01 10	Otpadna odjeća	R3	66,30	Nizozemska
RECYCLE PLASTIC d.o.o.	Poznanovec	Zagorske brigade 6	07 02 13	Plastična ambalaža	R13	1.941,56	Slovenija
RECYCLE PLASTIC d.o.o.	Poznanovec	Zagorske brigade 6	15 01 02	Plastična ambalaža	R13	17,62	Slovenija
RECYCLE PLASTIC d.o.o.	Poznanovec	Zagorske brigade 6	19 12 04	Plastična ambalaža	R13	919,19	Italija
REGENERACIJA d.o.o.	Zabok	Prilaz dr. Franje Tuđmana 15	04 02 22	Otpad od prerađenih tekstilnih vlakana	R5	2.538,00	Italija
REGENERACIJA d.o.o.	Zabok	Prilaz dr. Franje Tuđmana 15	04 02 22	Otpad od prerađenih tekstilnih vlakana	R5	134,00	Slovenija
REGENERACIJA d.o.o.	Zabok	Prilaz dr. Franje Tuđmana 15	19 12 08	Tekstil	R5	24,00	Italija
REGENERACIJA d.o.o.	Zabok	Prilaz dr. Franje Tuđmana 15	20 01 11	Tekstil	R5	0,35	Slovenija
REKIS d.o.o.	Zagreb	Zeleni trg 4	15 01 02	Otpadna PET ambalaža	R3	231,70	Slovačka
REKIS d.o.o.	Zagreb	Zeleni trg 4	15 01 02	Otpadna PET ambalaža	R3	201,98	Poljska
REKIS d.o.o.	Zagreb	Zeleni trg 4	15 01 02	Otpadna PET ambalaža	R3	169,12	Austrija
REKIS d.o.o.	Zagreb	Zeleni trg 4	15 01 02	Otpadna PET ambalaža	R3	43,10	Bugarska
REKIS d.o.o.	Zagreb	Zeleni trg 4	19 12 04	Otpadna PET ambalaža	R3	281,40	Austrija
REKIS d.o.o.	Zagreb	Zeleni trg 4	19 12 04	Otpadna PET ambalaža	R3	13,50	Slovenija
RENOTEX d.o.o.	Koprivnica	Bjelovarska cesta 18	04 02 22	Tekstil	R5	15,00	Belgija
REOMA GRUPA d.o.o.	Zagreb	Radnička cesta 184	15 01 01	Papirna i kartonska ambalaža	R12	690,32	Austrija

Izvjешće o prekograničnom prometu otpada u 2022. godini

Naziv tvrtke / obrta	Mjesto	Adresa	Ključni broj otpada	Naziv otpada	Postupak uporabe	Uvezena količina (t)	Država polazišta
REOMA GRUPA d.o.o.	Zagreb	Radnička cesta 184	15 01 01	Papirna i kartonska ambalaža	R12	83,56	Njemačka
REOMA GRUPA d.o.o.	Zagreb	Radnička cesta 184	15 01 01	Papirna i kartonska ambalaža	R12	67,20	Bosna i Hercegovina
REOMA GRUPA d.o.o.	Zagreb	Radnička cesta 184	15 01 01	Papirna i kartonska ambalaža	R12	21,88	Italija
REOMA GRUPA d.o.o.	Zagreb	Radnička cesta 184	15 01 03	Ambalažno drvo	R12	429,36	Slovenija
REOMA GRUPA d.o.o.	Zagreb	Radnička cesta 184	19 12 01	Papir i karton	R12	3.676,80	Italija
REOMA GRUPA d.o.o.	Zagreb	Radnička cesta 184	19 12 01	Papir i karton	R12	88,20	Bosna i Hercegovina
REOMA GRUPA d.o.o.	Zagreb	Radnička cesta 184	19 12 04	Plastika i guma	R12	23,34	Italija
REOMA GRUPA d.o.o.	Zagreb	Radnička cesta 184	19 12 04	Plastika i guma	R12	10,76	Bosna i Hercegovina
REOMA GRUPA d.o.o.	Zagreb	Radnička cesta 184	20 01 01	Papir i karton	R12	2.633,48	Bosna i Hercegovina
REOMA GRUPA d.o.o.	Zagreb	Radnička cesta 184	20 01 01	Papir i karton	R12	348,50	Slovenija
REOMA GRUPA d.o.o.	Zagreb	Radnička cesta 184	20 01 01	Papir i karton	R12	70,72	Crna Gora
REOMA GRUPA d.o.o.	Zagreb	Radnička cesta 184	20 01 01	Papir i karton	R12	65,40	Austrija
REOMA GRUPA d.o.o.	Zagreb	Radnička cesta 184	20 01 01	Papir i karton	R12	47,56	Italija
RESPEKT d.o.o.	Metković	Andrije Hebranga 9/d	17 04 02	Aluminij	R4	37,16	Bugarska
ROCKWOOL ADRIATIC d.o.o.	Zajci	Poduzetnička zona Pićan Jug 130, Zajci	17 06 04	Izolacijski materijali koji nisu navedeni pod 17 06 01* i 17 06 03*	R5	15,05	Italija
SAUBERMACHER-EKP d.o.o.	Split	4. gardijske brigade 32	15 01 01	Papirna i kartonska ambalaža	R12, R13	537,80	Slovenija
SAUBERMACHER-EKP d.o.o.	Split	4. gardijske brigade 32	15 01 02	Plastična ambalaža	R13	18,82	Slovenija
SEKUNARAC-RESNIK d.o.o.	Zagreb	3. Struge 56	17 04 02	Otpadni aluminij	R13, R4	83,00	Slovenija
SEKUNARAC-RESNIK d.o.o.	Zagreb	3. Struge 56	17 04 02	Otpadni aluminij	R13, R4	23,00	Njemačka
SOMETAL CROATIA d.o.o.	Zagreb	Ulica Kneza Višeslava 13	17 04 05	Otpadno željezo	R4	5.242,70	Mađarska
SOMETAL CROATIA d.o.o.	Zagreb	Ulica Kneza Višeslava 13	17 04 05	Otpadno željezo	R4	2.400,08	Austrija

Izvjешće o prekograničnom prometu otpada u 2022. godini

Naziv tvrtke / obrta	Mjesto	Adresa	Ključni broj otpada	Naziv otpada	Postupak uporabe	Uvezena količina (t)	Država polazišta
SOMETAL CROATIA d.o.o.	Zagreb	Ulica Kneza Višeslava 13	17 04 05	Otpadno željezo	R4	1.084,88	Bosna i Hercegovina
SOMETAL CROATIA d.o.o.	Zagreb	Ulica Kneza Višeslava 13	17 04 05	Otpadno željezo	R4	802,66	Slovenija
SOMETAL CROATIA d.o.o.	Zagreb	Ulica Kneza Višeslava 13	17 04 05	Otpadno željezo	R4	323,96	Italija
SOMETAL CROATIA d.o.o.	Zagreb	Ulica Kneza Višeslava 13	19 12 02	Otpadno željezo	R4	4.827,29	Italija
SOMETAL CROATIA d.o.o.	Zagreb	Ulica Kneza Višeslava 13	19 12 02	Otpadno željezo	R4	4.214,46	Mađarska
SOMETAL CROATIA d.o.o.	Zagreb	Ulica Kneza Višeslava 13	19 12 02	Otpadno željezo	R4	3.090,60	Slovenija
SOMETAL CROATIA d.o.o.	Zagreb	Ulica Kneza Višeslava 13	19 12 02	Otpadno željezo	R4	975,40	Austrija
SPECTRA - MEDIA d.o.o.	Zagreb	Gradišćanska 20	16 02 14	Komponente izvađene iz odbačene opreme koje nisu navedene pod 16 02 15 iz stare EE opreme	R4	48,10	Sjeverna Makedonija
SPECTRA - MEDIA d.o.o.	Zagreb	Gradišćanska 20	16 02 16	Komponente izvađene iz odbačene opreme koje nisu navedene pod 16 02 09 do 16 02 13 iz stare EE opreme	R4	265,23	Švicarska
SPECTRA - MEDIA d.o.o.	Zagreb	Gradišćanska 20	16 02 16	Neopasne komponente izvađene iz stare EE opreme	R4	137,86	Slovenija
SPECTRA - MEDIA d.o.o.	Zagreb	Gradišćanska 20	19 12 03	Neopasne komponente izvađene iz stare EE opreme	R4	23,18	Slovenija
SPECTRA - MEDIA d.o.o.	Zagreb	Gradišćanska 20	19 12 04	Plastika iz otpadnih električnih i elektroničkih uređaja	R3	85,33	Slovenija
SPECTRA - MEDIA d.o.o.	Zagreb	Gradišćanska 20	19 12 04	Plastika iz otpadnih električnih i elektroničkih uređaja	R12	23,95	Slovenija
STARI GRAD obrt za trgovinu i izradu ambalaže od plastike	Vukovar	Gospodarska zona 12	15 01 02	Plastična ambalaža	R3	107,20	Austrija
SUDIĆ METAL d.o.o.	Slavonski Brod	Dr. Mile Budaka 1	10 03 16	Aluminijska šljaka	R13	427,23	Bosna i Hercegovina
SUDIĆ METAL d.o.o.	Slavonski Brod	Dr. Mile Budaka 1	10 03 16	Aluminijska šljaka	R13	142,87	Rumunjska
SUDIĆ METAL d.o.o.	Slavonski Brod	Dr. Mile Budaka 1	12 01 02	Željezna prašina	R13	91,54	Slovenija

Izvjешće o prekograničnom prometu otpada u 2022. godini

Naziv tvrtke / obrta	Mjesto	Adresa	Ključni broj otpada	Naziv otpada	Postupak uporabe	Uvezena količina (t)	Država polazišta
SUDIĆ METAL d.o.o.	Slavonski Brod	Dr. Mile Budaka 1	19 12 02	Željezni metali	R13	570,26	Slovenija
SUDIĆ METAL d.o.o.	Slavonski Brod	Dr. Mile Budaka 1	19 12 02	Željezni metali	R13	338,37	Mađarska
SUDIĆ METAL d.o.o.	Slavonski Brod	Dr. Mile Budaka 1	19 12 02	Željezni metali	R13	99,50	Bosna i Hercegovina
SUDIĆ METAL d.o.o.	Slavonski Brod	Dr. Mile Budaka 1	19 12 02	Željezni metali	R13	24,36	Austrija
TSCHANHENZ & KRIŽAJ d.o.o.	Selnik	Selnik BB	15 01 02	Stiropor	R5	6,90	Slovenija
UNIJAPLAST d.o.o.	Zagreb	Novački vrtovi 9	07 02 13	Otpadna plastika	R12	67,80	Njemačka
UNIJAPLAST d.o.o.	Zagreb	Novački vrtovi 9	07 02 13	Otpadna plastika	R12	64,00	Češka
UNIJAPLAST d.o.o.	Zagreb	Novački vrtovi 9	07 02 13	Otpadna plastika	R12	51,46	Slovenija
UNIJAPLAST d.o.o.	Zagreb	Novački vrtovi 9	07 02 13	Otpadna plastika	R12	48,86	Rumunjska
UNIJAPLAST d.o.o.	Zagreb	Novački vrtovi 9	07 02 13	Otpadna plastika	R12	44,30	Belgija
UNIJAPLAST d.o.o.	Zagreb	Novački vrtovi 9	07 02 13	Otpadna plastika	R12	35,93	Mađarska
UNIJAPLAST d.o.o.	Zagreb	Novački vrtovi 9	07 02 13	Otpadna plastika	R12	25,17	Francuska
UNIJAPLAST d.o.o.	Zagreb	Novački vrtovi 9	07 02 13	Otpadna plastika	R12	10,06	Austrija
UNIJAPLAST d.o.o.	Zagreb	Novački vrtovi 9	12 01 05	Strugotine plastike	R12	82,99	Slovenija
UNIJAPLAST d.o.o.	Zagreb	Novački vrtovi 9	15 01 02	Plastična ambalaža	R12	407,11	Njemačka
UNIJAPLAST d.o.o.	Zagreb	Novački vrtovi 9	15 01 02	Plastična ambalaža	nepoznato	297,54	Mađarska
UNIJAPLAST d.o.o.	Zagreb	Novački vrtovi 9	15 01 02	Plastična ambalaža	R12	228,58	Slovenija
UNIJAPLAST d.o.o.	Zagreb	Novački vrtovi 9	15 01 02	Plastična ambalaža	nepoznato	167,73	Nizozemska
UNIJAPLAST d.o.o.	Zagreb	Novački vrtovi 9	15 01 02	Plastična ambalaža	nepoznato	111,18	Austrija
UNIJAPLAST d.o.o.	Zagreb	Novački vrtovi 9	15 01 02	Plastična ambalaža	R12	30,70	Rumunjska
UNIJAPLAST d.o.o.	Zagreb	Novački vrtovi 9	15 01 02	Plastična ambalaža	nepoznato	22,11	Češka
UNIJAPLAST d.o.o.	Zagreb	Novački vrtovi 9	15 01 02	Plastična ambalaža	nepoznato	20,54	Italija

Izvjешće o prekograničnom prometu otpada u 2022. godini

Naziv tvrtke / obrta	Mjesto	Adresa	Ključni broj otpada	Naziv otpada	Postupak uporabe	Uvezena količina (t)	Država polazišta
UNIAPLAST d.o.o.	Zagreb	Novački vrtovi 9	17 02 03	Plastika	nepoznato	18,21	Njemačka
UNIAPLAST d.o.o.	Zagreb	Novački vrtovi 9	19 12 04	Plastika i guma	nepoznato	91,33	Njemačka
UNIAPLAST d.o.o.	Zagreb	Novački vrtovi 9	19 12 04	Plastika i guma	nepoznato	83,81	Slovenija
UNIAPLAST d.o.o.	Zagreb	Novački vrtovi 9	19 12 04	Plastika i guma	nepoznato	41,19	Italija
UNIAPLAST d.o.o.	Zagreb	Novački vrtovi 9	19 12 04	Plastika i guma	nepoznato	21,64	Austrija
UNIAPLAST d.o.o.	Zagreb	Novački vrtovi 9	19 12 04	Plastika i guma	nepoznato	11,02	Rumunjska
UNIAPLAST d.o.o.	Zagreb	Novački vrtovi 9	19 12 04	Plastika i guma	nepoznato	2,23	Mađarska
UNIAPLAST d.o.o.	Zagreb	Novački vrtovi 9	20 01 39	Plastika	nepoznato	12,42	Mađarska
UNIMARK PROMET d.o.o.	Zagreb	Bednjanska 14	15 01 02	Plastična ambalaža	R3	13,02	Slovenija
VAL - SOL d.o.o.	Sesvete	Karlovačka 46	07 02 13	Plastika	R3	16,22	Slovenija
VETROPACK STRAŽA d.d.	Hum na Sutli	Hum na Sutli 203	15 01 07	Staklena ambalaža	R5	21.563,17	Srbija
VETROPACK STRAŽA d.d.	Hum na Sutli	Hum na Sutli 203	15 01 07	Staklena ambalaža	R5	3.956,46	Austrija
VETROPACK STRAŽA d.d.	Hum na Sutli	Hum na Sutli 203	15 01 07	Staklena ambalaža	R5	2.534,55	Bosna i Hercegovina
VETROPACK STRAŽA d.d.	Hum na Sutli	Hum na Sutli 203	15 01 07	Staklena ambalaža	R5	379,86	Mađarska
VETROPACK STRAŽA d.d.	Hum na Sutli	Hum na Sutli 203	15 01 07	Staklena ambalaža	R5	286,62	Slovenija
VETROPACK STRAŽA d.d.	Hum na Sutli	Hum na Sutli 203	15 01 07	Staklena ambalaža	R5	35,24	Crna Gora
VETROPACK STRAŽA d.d.	Hum na Sutli	Hum na Sutli 203	15 01 07	Staklena ambalaža	R5	23,56	Sjeverna Makedonija
VETROPACK STRAŽA d.d.	Hum na Sutli	Hum na Sutli 203	20 01 02	Staklo	R5	10.825,56	švicarska
WANG X d.o.o.	Pleškovec	Pleškovec 63	15 01 02	Plastična ambalaža	R13	316,80	Slovenija
WANG X d.o.o.	Pleškovec	Pleškovec 63	20 01 01	Papir i karton	R13	21,64	Slovenija
ZAGORJE PLAST d.o.o.	Donja Stubica	Podgorska 34	12 01 05	Strugotine plastike	R3	37,22	Slovenija
ZAGORJE PLAST d.o.o.	Donja Stubica	Podgorska 34	17 02 03	Plastika PVC	R3	94,47	Slovenija

Naziv tvrtke / obrta	Mjesto	Adresa	Ključni broj otpada	Naziv otpada	Postupak uporabe	Uvezena količina (t)	Država polazišta
Zajednička zanatska radionica "DUNI" LJEVAONICA OBOJENIH METALA, vl. Dragutin i Nikola Ulama	Kumrovec	Josipa Broza 50	19 12 03	Neželjezni metali	R13	9,76	Slovenija

9.7.2. Preuzeto iz ROO

Naziv tvrtke / obrta	Mjesto	Adresa	Ključni broj otpada	Naziv otpada	Postupak uporabe	Uvezena količina (t)	Država polazišta
TIPOS RESURS j.d.o.o.	Varaždin	Ulica Mihovila Pavleka Miškine 59	07 02 13	Otpadna plastika	R3	59,500	Slovenija
TIPOS RESURS j.d.o.o.	Varaždin	Ulica Mihovila Pavleka Miškine 59	19 12 04	Plastika i guma	R3, R12	653,250	Italija
TIPOS RESURS j.d.o.o.	Varaždin	Ulica Mihovila Pavleka Miškine 59	19 12 04	Plastika i guma	R3	24,380	Slovenija

Popis priloga

- 9.1. Postupci zbrinjavanja otpada (D) sukladno Zakonu o gospodarenju otpadom
- 9.2. Postupci uporabe otpada (R) sukladno Zakonu o gospodarenju otpadom
- 9.3. Kategorizacija za prekogranični promet otpadom sukladno Dodatku VIII. Pravilnika o gospodarenju otpadom
- 9.4. Izvoz otpada koji podliježe notifikacijskom postupku – pregled podataka
- 9.5. Uvoz otpada koji podliježe notifikacijskom postupku – pregled podataka
- 9.6. Izvoz otpada koji ne podliježe notifikacijskom postupku – pregled podataka
 - 9.6.1. Prema dostavljenim izvješćima
 - 9.6.2. Preuzeto iz ROO
- 9.7. Uvoz otpada koji ne podliježe notifikacijskom postupku – pregled podataka
 - 9.7.1. Prema dostavljenim izvješćima
 - 9.7.2. Preuzeto iz ROO

Popis slika

- Slika 3.1.1. Izvoz otpada koji podliježe notifikacijskom postupku (opasni i neopasni) u razdoblju od 2013. do 2022. godine
- Slika 3.1.2. Usporedni prikaz izvoza opasnog i neopasnog otpada koji podliježe notifikacijskom postupku u razdoblju od 2013. do 2022. godine
- Slika 3.2.1. Izvezene vrste otpada koji podliježe notifikacijskom postupku (opasni i neopasni) u 2022. godini
- Slika 3.2.2. Izvoz otpada koji podliježe notifikacijskom postupku (opasni i neopasni) u 2022. godini prema državi odredišta
- Slika. 4.1.1. Uvezene količine otpada koji podliježe notifikacijskom postupku (opasni i neopasni) u razdoblju od 2014. do 2022. godine
- Slika 4.1.2. Usporedni prikaz uvoza opasnog i neopasnog otpada koji podliježe notifikacijskom postupku u razdoblju od 2014. do 2022. godine
- Slika 4.2.1. Uvezene vrste otpada koji podliježe notifikacijskom postupku (opasni i neopasni) u 2022. godini
- Slika 4.2.2. Varijacije u količinama različitih vrsta otpada koji podliježe notifikacijskom postupku uvezenih od 2014. do 2022. godine
- Slika 4.2.3. Uvoz otpada koji podliježe notifikacijskom postupku (opasni i neopasni) u 2022. godini prema državi polazišta
- Slika 5.1.1. Izvoz otpada koji ne podliježe notifikacijskom postupku u razdoblju od 2013. do 2022. godine
- Slika 5.2.1. Izvezene vrste otpada koji ne podliježe notifikacijskom postupku u 2022. godini
- Slika 5.2.2. Izvoz otpada koji ne podliježe notifikacijskom postupku u 2022. godini prema državi odredišta
- Slika 6.1.1. Uvoz otpada koji ne podliježe notifikacijskom postupku u razdoblju od 2013. do 2022. godine
- Slika 6.1.2. Prikaz kretanja uvezenih količina najznačajnijih vrsta otpada za razdoblje 2018-2022. godine
- Slika 6.2.1. Uvezene vrste otpada koji ne podliježe notifikacijskom postupku u 2022. godini
- Slika 6.2.2. Uvoz otpada koji podliježe ne notifikacijskom postupku u 2022. godini prema državi polazišta
- Slika **Error! No text of specified style in document..2** Kretanje uvezenih količina otpada ključnog broja 19 12 04 u razdoblju od 2019. do 2022. godine

Popis tablica

Tablica 3.2.1. Količine izvezenog neopasnog otpada koji podliježe notifikacijskom postupku u 2022. godini

Tablica 3.2.2. Količine izvezenog opasnog otpada koji podliježe notifikacijskom postupku u 2022. godini

Tablica 3.2.3. Države u koje se izvezio neopasni otpad koji podliježe notifikacijskom postupku u 2022. godini

Tablica 3.2.4. Države u koje se izvezio opasni otpad koji podliježe notifikacijskom postupku u 2022. godini

Tablica 3.2.5. Izvoznici neopasnog otpada koji podliježe notifikacijskom postupku u 2022. godini

Tablica 3.2.6. Izvoznici opasnog otpada koji podliježe notifikacijskom postupku u 2022. godini

Tablica 4.2.1. Količine uvezenog neopasnog otpada koji podliježe notifikacijskom postupku u 2022. godini

Tablica 4.2.2. Količine uvezenog opasnog otpada koji podliježe notifikacijskom postupku u 2022. godini

Tablica 4.2.3. Države iz kojih se uvezio neopasni otpad koji podliježe notifikacijskom postupku u 2022. godini

Tablica 4.2.4. Države iz kojih se uvezio opasni otpad koji podliježe notifikacijskom postupku u 2022. godini

Tablica 4.2.5. Uvoznici neopasnog otpada koji podliježe notifikacijskom postupku u 2022. godini

Tablica 4.2.7. Uvoznici opasnog otpada koji podliježe notifikacijskom postupku u 2022. godini

Tablica 5.2.1. Izvoz otpada koji ne podliježe notifikacijskom postupku u 2022. godini

Tablica 5.2.2. Države u koje se izvezio otpad koji ne podliježe notifikacijskom postupku u 2022. godini

Tablica 5.2.3. Vrste otpada koje su se 2022. godine izvezile u Tursku

Tablica 5.2.4. Vrste otpada koje su se 2022. godine izvezile u Sloveniju

Tablica 5.2.5. Vrste otpada koje su se 2022. godine izvezile u Italiju

Tablica 5.2.6. Najveći izvoznici otpada koji ne podliježe notifikacijskom postupku u 2022. godini

Tablica 6.1.1. Usporedba uvezenih količina otpada po vrstama za 2021. i 2022. godinu

Tablica 6.2.1. Uvoz otpada koji ne podliježe notifikacijskom postupku u 2022. godini

Tablica 6.2.2. Usporedba izvoza i uvoza najčešće zastupljenih vrsta otpada u prekograničnom prometu otpada koji ne podliježe notifikacijskom postupku u 2022. godini

Tablica 6.2.3. Države iz kojih se uvezio otpad koji ne podliježe notifikacijskom postupku u 2022. godini

Tablica 6.2.4. Vrste otpada koje su se 2022. godine uvezile iz Bosne i Hercegovine

Tablica 6.2.5. Vrste otpada koje su se 2022. godine uvezile iz Mađarske

Tablica 6.2.6. Vrste otpada koje su se 2022. godine uvezile iz Slovenije

Tablica 6.2.7. Najveći uvoznici otpada koji ne podliježe notifikacijskom postupku u 2022. godini

Tablica 7.3.1. Završeni postupci nezakonitih pošiljki otpada u 2022. godini



REPUBLIKA HRVATSKA
Ministarstvo gospodarstva
i održivog razvoja

Radnička cesta 80, 10000 Zagreb
Tel. + 385 1 4886 840
<https://mingor.gov.hr/>